

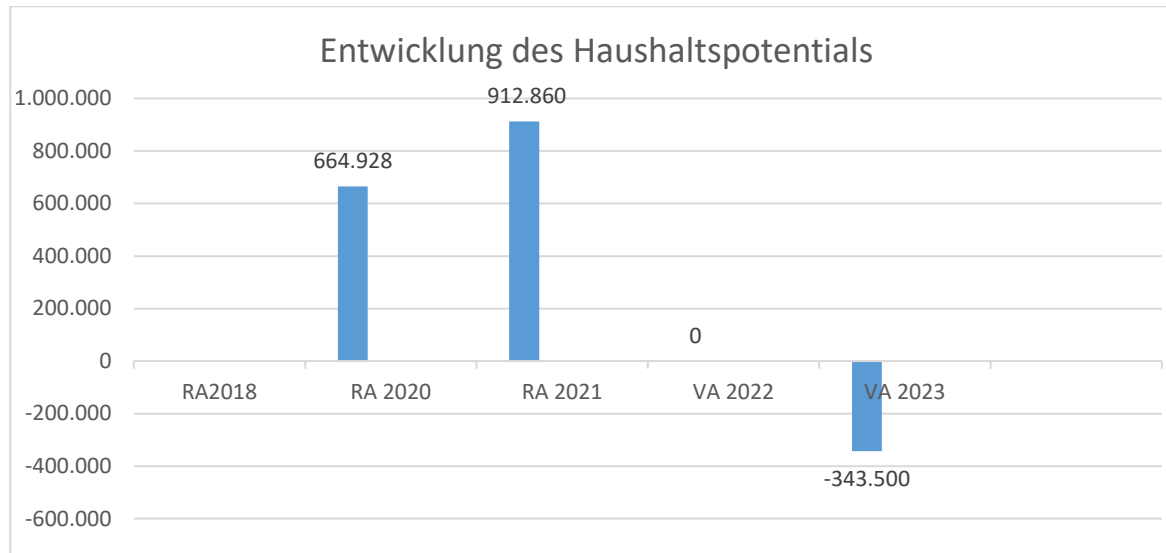


Marktgemeinde Weikendorf
Voranschlag 2023

Vorbericht

Marktgemeinde Weikendorf
Vorbericht
zum Voranschlag 2023
gemäß § 3 der NÖ Gemeindehaushaltsverordnung (NÖ GHVO)

Entwicklung des Haushaltspotentials



Erläuterung:

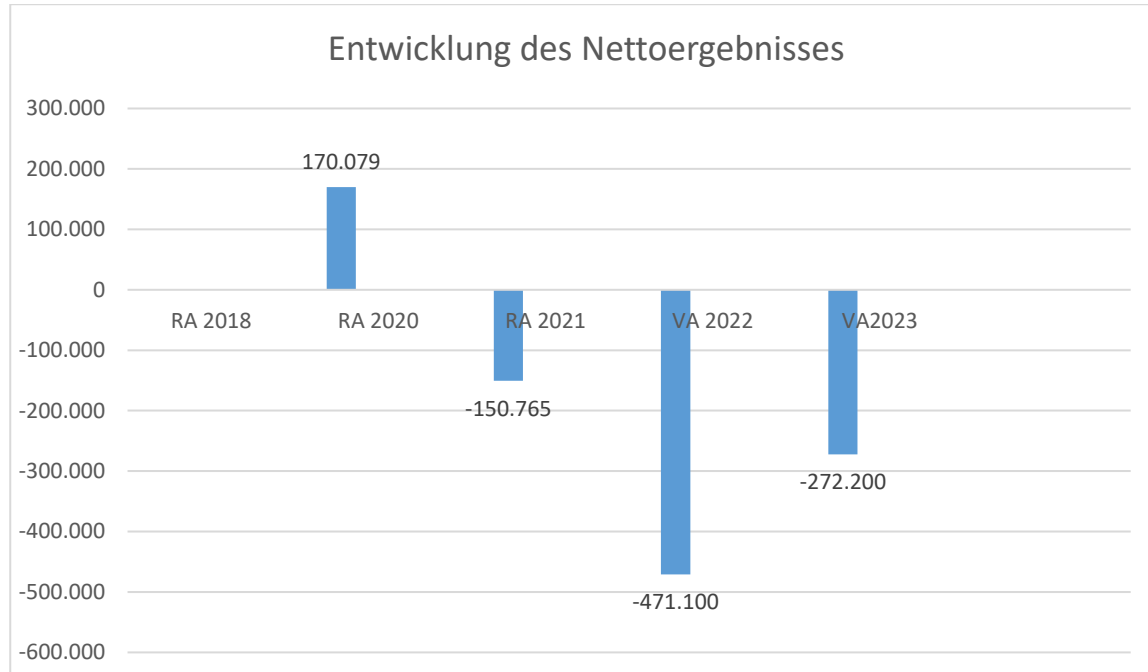
Das Haushaltspotential hat seine Grundlage in § 67 Z. 11 der NÖ Gemeindeordnung 1973 (NÖ GO 1973) und ist erstmals im Voranschlag 2020 auszuweisen. Die Angaben zu den Vorjahren entfallen daher.

Haushaltspotential: Differenz der wiederkehrenden Mittelaufbringungen abzüglich der wiederkehrenden Mittelverwendungen unter Berücksichtigung der entsprechenden Forderungen und Verbindlichkeiten.

Das Haushaltspotential ist eine wichtige Kenngröße und gibt die aktuelle Leistungsfähigkeit der Gemeinde wieder. Das schafft Vergleichbarkeit mit der bisherigen Rechtslage, aus der Überschüsse und Abgänge abzuleiten waren und dient der Transparenz.

Wenn das Haushaltspotential innerhalb des Zeitraumes des mittelfristigen Finanzplanes laufend negativ ist, ist ein Haushaltskonsolidierungskonzept zu erstellen (§ 72b Abs. 1 Z. 2 NÖ GO 1973).

Entwicklung des Nettoergebnisses



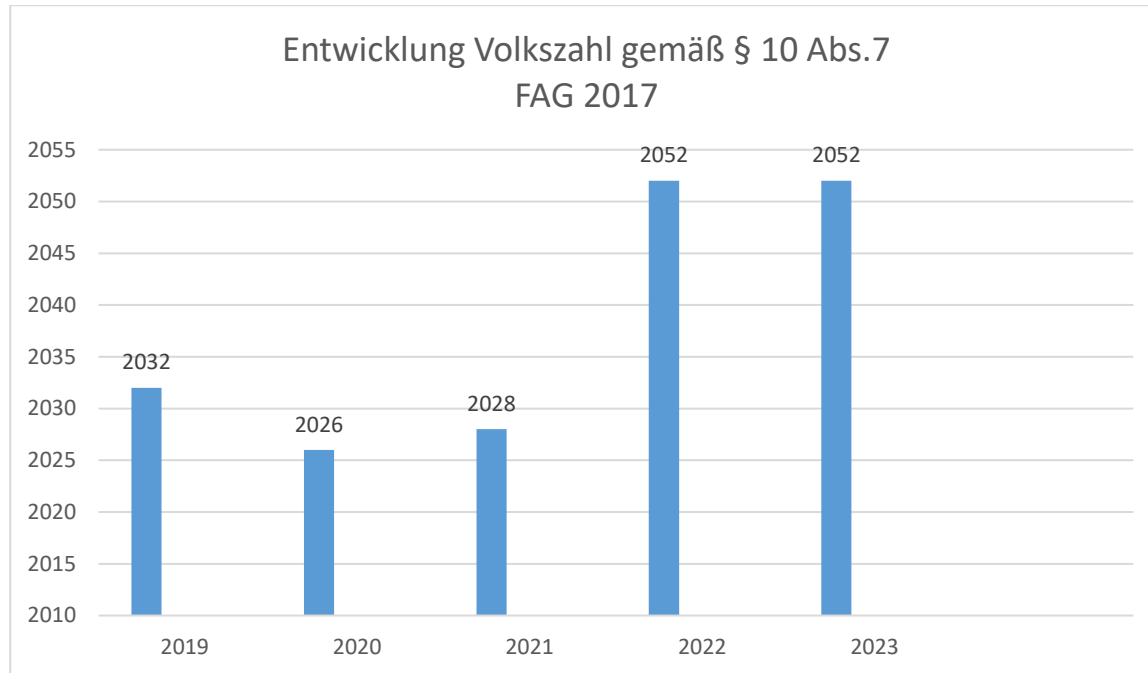
Erläuterung:

Beim Nettoergebnis handelt es sich um das Ergebnis des Ergebnisvoranschlags und ist erstmals für das Haushaltsjahr 2020 auszuweisen. Die Angaben zu den Vorjahren entfallen daher.

Ein positives Nettoergebnis bedeutet, dass die Erträge voraussichtlich ausreichend sein werden, die Aufwendungen für die kommunalen Leistungen (inklusive des Werteverzehrs des Anlagevermögens in Form der Abschreibungen) abzudecken.

Ein negatives Nettoergebnis heißt, dass dies nicht zur Gänze (in der Höhe des negativen Wertes) möglich ist.

Entwicklung der Volkszahl gemäß § 10 Abs. 7 FAG 2017, BGBl. I Nr. 116/2016 in der Fassung BGBl. I Nr. 106/2018



Erläuterung:

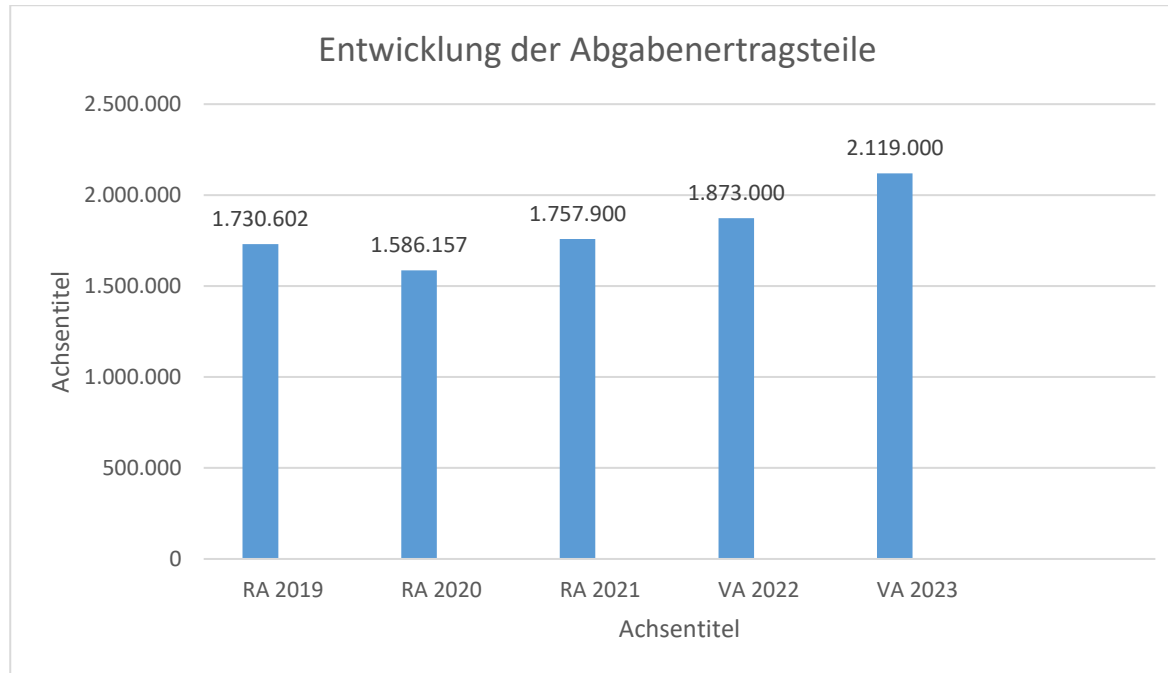
Die Volkszahl gemäß § 10 Abs. 7 FAG 2017 wird jährlich von der Bundesanstalt Statistik Austria zum Stichtag 31. Oktober festgestellt und wirkt mit dem Beginn des übernächsten Kalenderjahres. Sie dient für die Berechnung der Abgabenertragsanteile und darf nicht automatisch mit der Volkszahl für die Berechnung der Gemeinderatsmandate verwechselt werden. Da zum Stichtag 31.10.2021 eine generelle Volkszählung stattfand steht das endgültige Ergebnis erst im Mai 2023 fest. Die angegebenen Daten beruhen daher auf dem zuletzt verfügbaren Bevölkerungsstand von 2020.

Eine Erhöhung bzw. Verminderung der Volkszahl (jährlich) ist ein wesentlicher Indikator für die Berechnung der Abgabenertragsanteile.

Begründung durch die Gemeinde:

Die Gemeinde verzeichnet seit Jahren einen beständigen Bevölkerungsstand. Dies ist durch Aufschließung von Bauplätzen in Stripfing und Weikendorf zurückzuführen.

Entwicklung der Abgabenertragsanteile



Erläuterung:

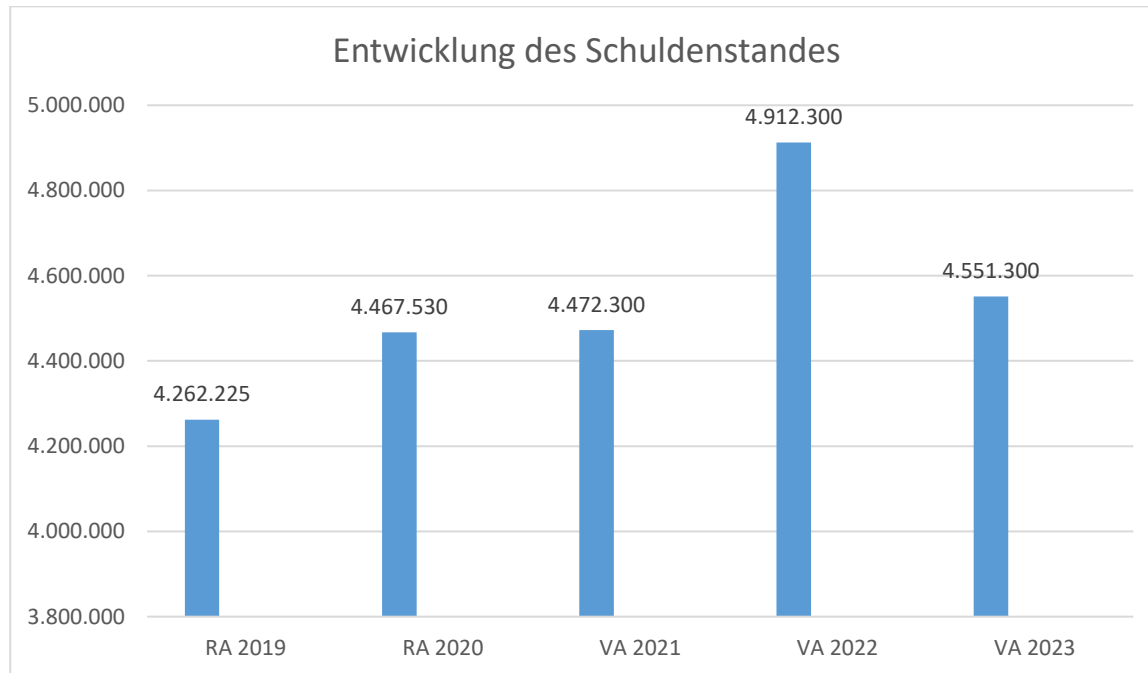
Die Gebietskörperschaften (Bund, Länder und Gemeinden) erhalten auf Basis des aktuellen Finanzausgleichs aus den gemeinschaftlichen Bundesabgaben (z.B. Umsatzsteuer, Körperschaftssteuer, Lohnsteuer, Versicherungssteuer, Mineralölsteuer, Normverbrauchsabgabe, Tabaksteuer udgl.) entsprechende Anteile. Im Bereich der Gemeinden spielen dabei die Volkszahl und der abgestufte Bevölkerungsschlüssel eine besondere Rolle. Die sogenannten „Abgabenertragsanteile“ bilden in den meisten Gemeinden die wichtigste Einnahmequelle.

Ein Steigen der Abgabenertragsanteile weist auch auf eine Erhöhung der Volkszahl hin.

Begründung durch die Gemeinde:

Die Bevölkerungszahl für den VA 2023 beruhen auf den Daten der Einwohner zum Stichtag 31.10.2020

Entwicklung des Schuldenstandes



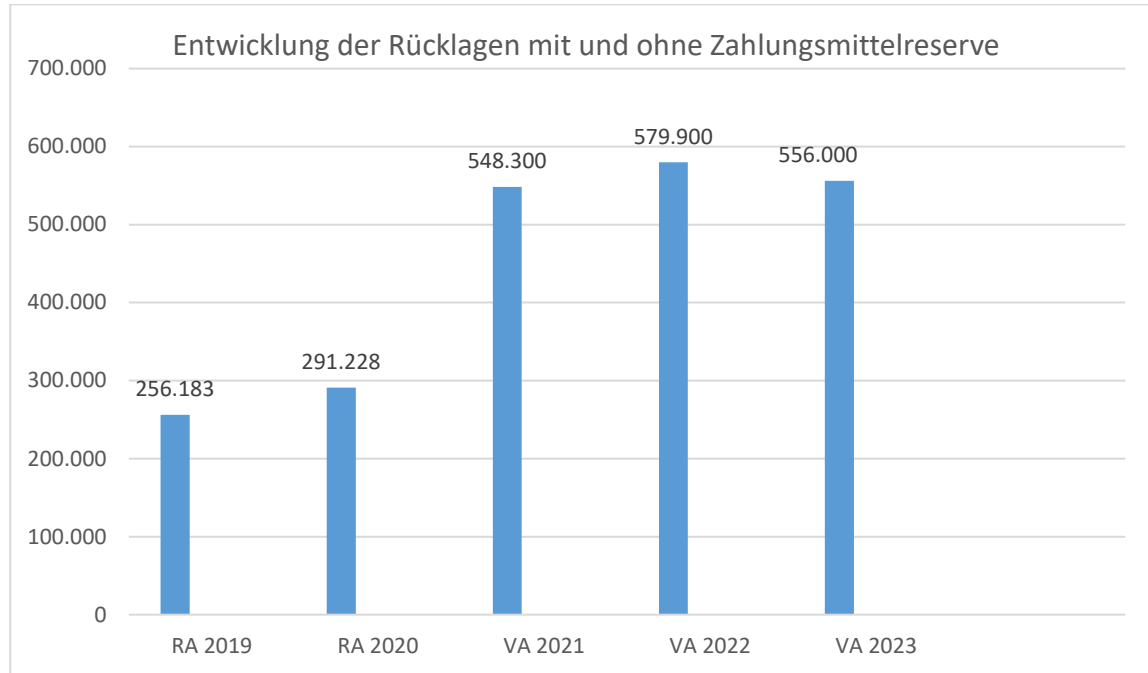
Erläuterung:

Die Entwicklung des Schuldenstandes zeigt auf, inwieweit der Schuldenstand über die Jahre erhöht oder reduziert wird.

Begründung durch die Gemeinde:

Die Erhöhung des Schuldenstandes im Voranschlag 2020 und 2021 ist auf den Neubau eines neuen Brunnens -- für die Wasserversorgung - in Stripfing sowie auf Erneuerungs- und Erweiterungsarbeiten der Wasserversorgung zurückzuführen. Die Erhöhung des Schuldenstandes im Jahr 2022 ist auf geplante umfangreiche Arbeiten im Abwasserbereich zurückzuführen. Die Arbeiten im Bereich der Wasserversorgung und Abwasserentsorgung sind ausschließlich mit der Aufnahme von Darlehen finanziert.

Entwicklung der Rücklagen mit und ohne Zahlungsmittelreserve



Erläuterung:

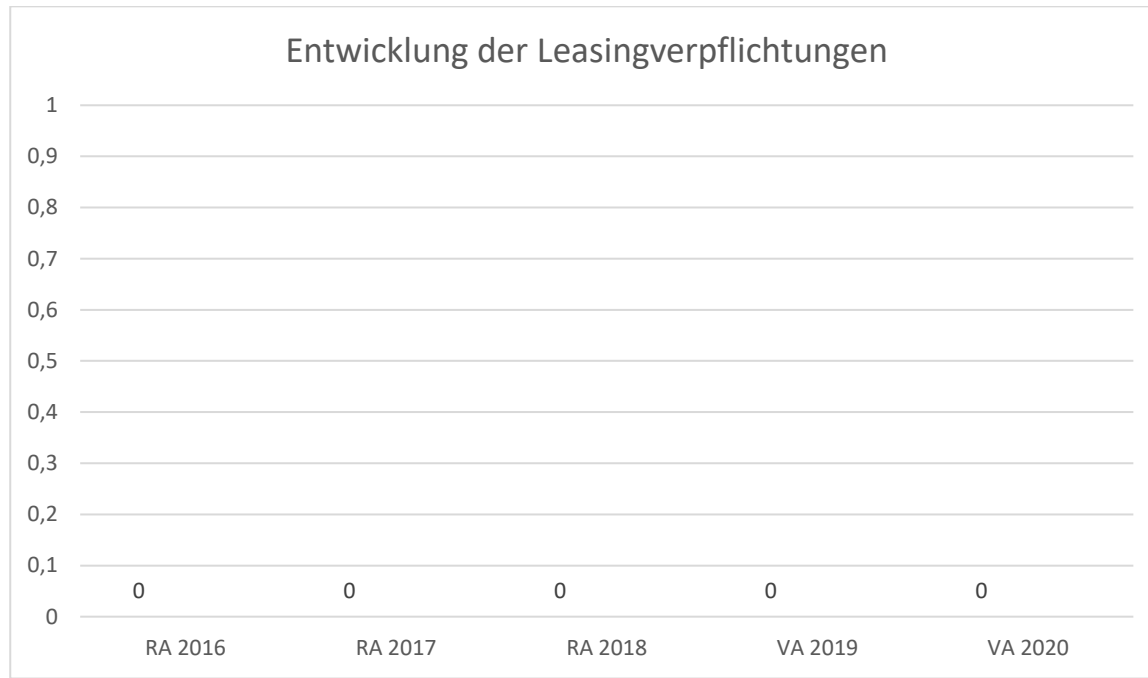
Die Entwicklung der Rücklagen zeigt an, inwieweit Rücklagen vorhanden sind und ob Rücklagen aufgebaut bzw. aufgebraucht werden.

Blauer Balken - Rücklagen tatsächlich

Begründung durch die Gemeinde:

Die Rücklagen sind seit Jahren in einer beständigen Höhe und dienen kurzfristig als Zahlungsmittelreserven oder Zwischenfinanzierung. Durch den niedrigen Zinskurs ist eine höhere Veranlagung von Rücklagen nicht wirtschaftlich und deshalb nicht vorgesehen. Im Jahr 2021 sind durch Bauplatzverkäufe die Rücklagen erhöht. Mit den Rücklagen der Bauplatzverkäufe werden die Tilgungen für ein Darlehen, das für diesen Zweck aufgenommen wurde zurückgezahlt bzw. soll in weiterer Folge eventuell das Darlehen zur Gänze ausbezahlt werden.

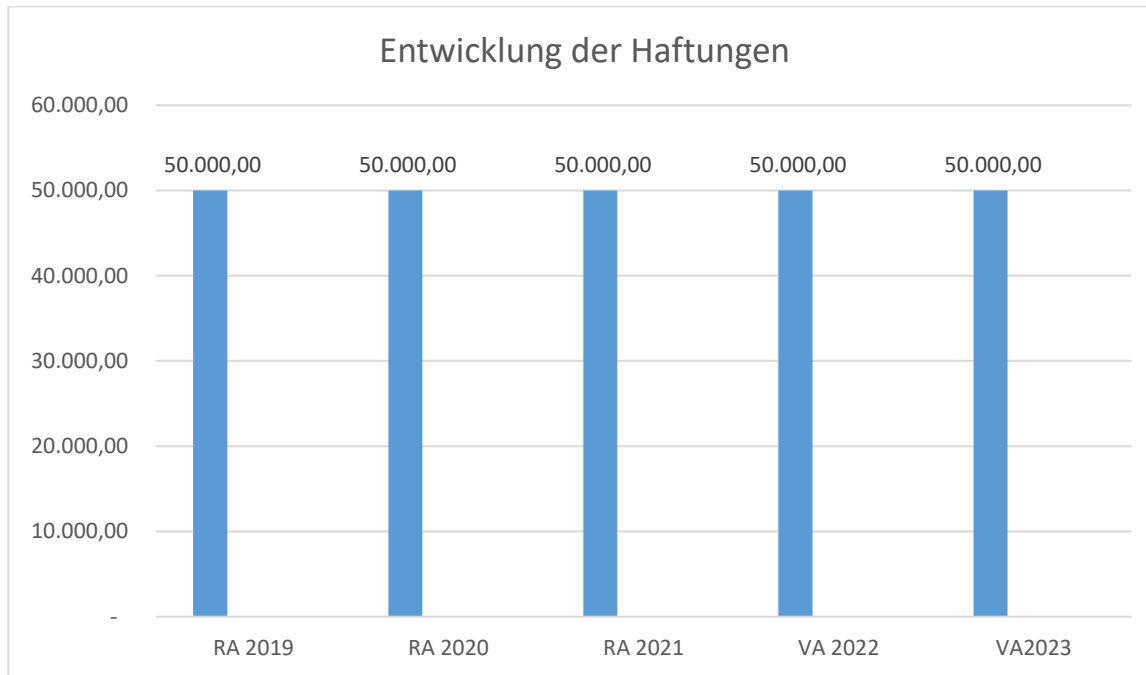
Entwicklung der Leasingverpflichtungen



Begründung durch die Gemeinde:

Seitens der Gemeinde sind keine Leasingverpflichtungen vorhanden.

Entwicklung der Haftungen



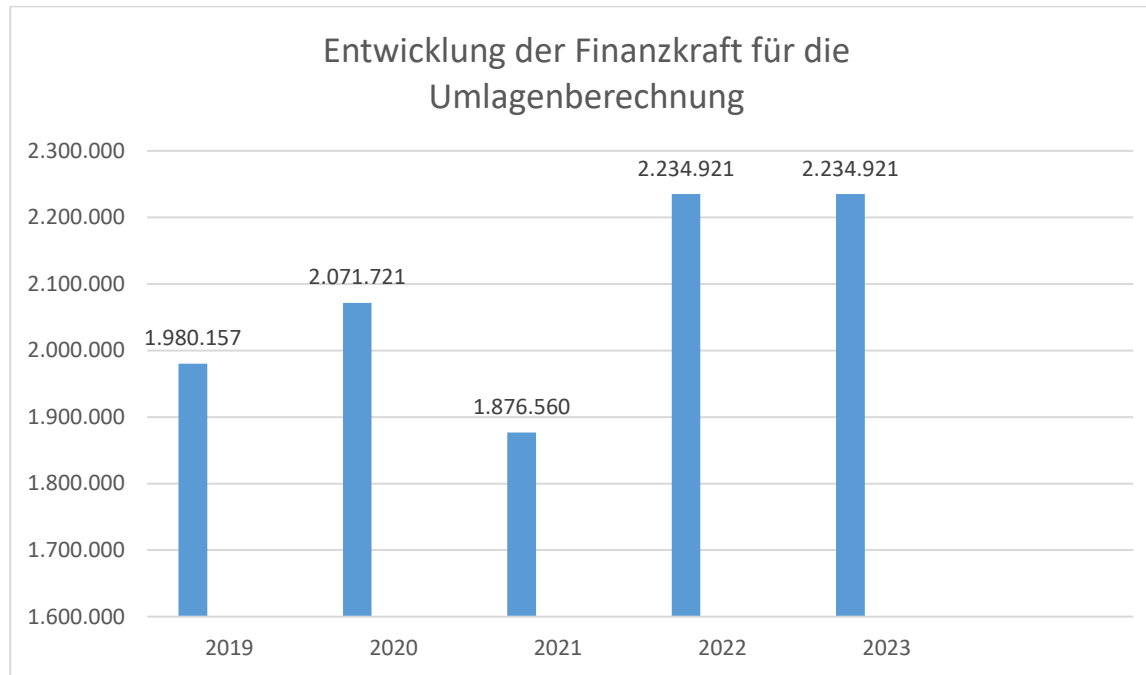
Erläuterung:

Eine Gemeinde darf Bürgschaften und sonstige Haftungen nur übernehmen, wenn hierfür ein besonderes Interesse der Gemeinde gegeben ist, der Schuldner nachweist, dass eine ordnungsgemäße Verzinsung und Tilgung gesichert ist, die Haftungen befristet sind, der Betrag, für den gehaftet wird, ziffernmäßig bestimmt ist und die Gemeinde den daraus folgenden Zahlungsverpflichtungen nachkommen kann (vgl. § 78 Abs. 1 NÖ Gemeindeordnung 1973).

Begründung durch die Gemeinde:

Von der Gemeinde wurde eine Haftung für den Musikverein übernommen. Dieser kauft (Vorfinanzierung) Instrumente für die Bläserklasse an und vermietet diese an die Schüler, bzw. gehen die Instrumente in das Eigentum des Schülers über wenn die Miete den Anschaffungspreis übersteigt.

Entwicklung der Finanzkraft für die Umlagenberechnung



Erläuterung:

Die Finanzkraft einer Gemeinde wird aus den

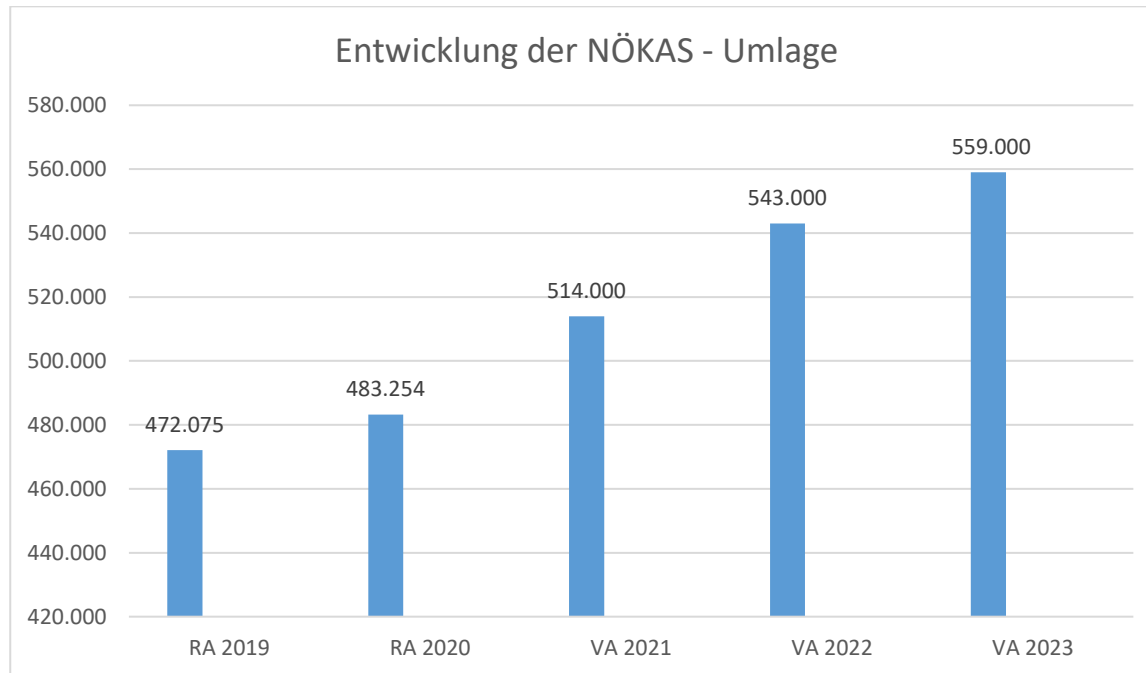
- Erträgen der ausschließlichen Gemeindeabgaben ohne die Gebühren für die Benützung von Gemeindevorrichtungen und -anlagen und ohne die Interessentenbeiträge von Grundstückseigentümern und Anrainern und
- Ertragsanteilen an den gemeinschaftlichen Bundesabgaben ohne Spielbankenabgabe

ermittelt.

Basis für die Ermittlung der Finanzkraft sind die tatsächlichen Beträge aufgrund der Rechnungsabschlüsse.

Die Darstellung der Entwicklung der Finanzkraft für die Umlagenberechnung hat insbesondere auf die Beitragsleistung der Gemeinden zum NÖ Krankenanstaltensprengel (NÖKAS) und zur Sozialumlage Auswirkungen. Eine Erhöhung oder Reduktion/Verminderung der Finanzkraft wirkt sich unmittelbar auf die Beitragsleistung aus.

Entwicklung der NÖKAS-Umlage



Erläuterung:

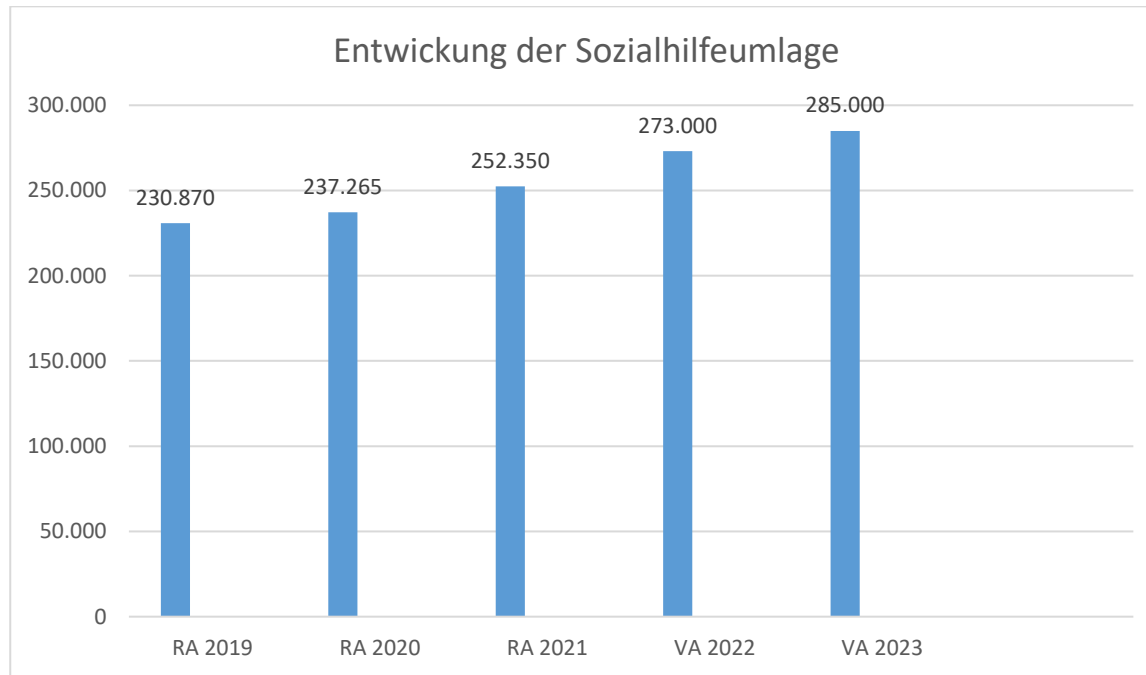
Das Landesgebiet ist Beitragsbezirk und Krankenanstaltensprengel für alle öffentlichen Krankenanstalten in Niederösterreich. Beitragsbezirk und Krankenanstaltensprengel sind ein Gemeindeverband. Dem Gemeindeverband gehören alle Gemeinden Niederösterreichs an. Der Gemeindeverband ist juristische Person, er hat seinen Sitz am Sitz der Landesregierung und trägt die Bezeichnung "NÖ Krankenanstaltensprengel" (§ 61 Abs. 1 NÖ Krankenanstaltengesetz - NÖ KAG).

Die Gemeinden haben an den NÖ Krankenanstaltensprengel monatliche Beiträge zu leisten. Berechnungsgrundlage bilden dabei die Volkszahl und die Finanzkraft der Gemeinden. Steigerungen bei der Volkszahl und bei der Finanzkraft führen daher zu höheren Beitragsleistungen bei den Gemeinden. Diese monatlichen Beiträge werden von den der Gemeinde gebührenden monatlichen Vorschüssen auf die Ertragsanteile an den gemeinschaftlichen Bundesabgaben einbehalten.

Kommentar der Gemeinde:

Ab dem Jahr 2020 wird ein Anstieg der NÖKAS-Umlage deutlich ersichtlich.

Entwicklung der Sozialhilfeumlage



Erläuterung:

Die Gemeinden haben jährlich einen Beitrag zu den vom Land zu tragenden Kosten der Sozialhilfe, die nicht durch Kostenbeitrags- und Ersatzleistungen oder durch sonstige für Zwecke der Sozialhilfe bestimmte Zuschüsse gedeckt sind, in der Höhe von 50 % an das Land zu entrichten (§ 44 NÖ Sozialhilfe-Ausführungsgesetz – NÖ SAG).

Die Leistungen für die Sozialhilfe-Umlage werden von der Landesregierung auf die einzelnen Gemeinden nach ihrer Finanzkraft (Finanzkraft für die Umlagenberechnung) aufgeteilt.

Diese monatlichen Beiträge werden von den der Gemeinde gebührenden monatlichen Vorschüssen auf die Ertragsanteile an den gemeinschaftlichen Bundesabgaben einbehalten. Im Jahr 2020 gab es einen Zuschuss (infolge COVID) von € 19.720.—, daher der rückläufige Betrag in diesem Jahr.

Marktgemeinde Weikendorf

Ergebnishaushalt Gesamt 1. und 2. Ebene (Anlage 1a)
- interne Vergütungen enthalten

MVAG	Mittelverwendungs- und aufbringungsgruppen (1. und 2. Ebene)	VA 2023	VA 2022	RA 2021
211	Erträge aus der operativen Verwaltungstätigkeit	3.795.500,00	3.528.100,00	3.611.278,61
2111	Erträge aus eigenen Abgaben	386.700,00	386.700,00	533.635,50
2112	Erträge aus Ertragsanteilen	2.119.000,00	1.873.000,00	1.833.070,61
2113	Erträge aus Gebühren	759.500,00	747.500,00	755.930,13
2114	Erträge aus Leistungen	184.300,00	175.000,00	170.089,68
2115	Erträge aus Besitz und wirtschaftlicher Tätigkeit	24.000,00	27.300,00	27.001,40
2116	Erträge aus Veräußerung und sonstige Erträge	304.000,00	318.600,00	208.541,29
2117	Nicht finanzierungswirksame operative Erträge	18.000,00	0,00	83.010,00
212	Erträge aus Transfers	701.100,00	617.300,00	757.125,85
2121	Transferertrag von Trägern des öffentlichen Rechts	557.400,00	479.800,00	618.270,52
2122	Transferertrag von Beteiligungen	0,00	0,00	0,00
2123	Transferertrag von Unternehmen (mit Finanzunternehmen)	0,00	0,00	0,00
2124	Transferertrag von Haushalten und Organisationen ohne Erwerbscharakter	1.500,00	1.000,00	516,30
2125	Transferertrag vom Ausland	0,00	0,00	0,00
2126	Investitions- und Tilgungszuschüsse zwischen Unternehmungen und Betrieben der Gebietskörperschaft und der Gebietskörperschaft	0,00	0,00	0,00
2127	Nicht finanzierungswirksamer Transferertrag	142.200,00	136.500,00	138.339,03
213	Finanzerträge	0,00	0,00	3.591,65
2131	Erträge aus Zinsen	0,00	0,00	3.591,65
2132	Erträge aus Zinsen aus derivativen Finanzinstrumenten ohne Grundgeschäft	0,00	0,00	0,00
2133	Erträge aus Gewinnentnahmen von marktbestimmten Betrieben	0,00	0,00	0,00
2134	Sonstige Finanzerträge	0,00	0,00	0,00
2135	Erträge aus Dividenden/Gewinnausschüttungen	0,00	0,00	0,00
2136	Sonstige nicht finanzierungswirksame Finanzerträge	0,00	0,00	0,00
21	Summe Erträge	4.496.600,00	4.145.400,00	4.371.996,11
221	Personalaufwand	712.000,00	671.200,00	634.503,11
2211	Personalaufwand (Bezüge, Nebengeb., Mehrleistungen)	563.900,00	532.900,00	500.098,42
2212	Gesetzlicher und freiwilliger Sozialaufwand	142.500,00	132.700,00	131.242,17
2213	Sonstiger Personalaufwand	4.400,00	4.400,00	3.162,52
2214	Nicht finanzierungswirksamer Personalaufwand	1.200,00	1.200,00	0,00
222	Sachaufwand (ohne Transferaufwand)	2.531.800,00	2.509.100,00	2.280.062,66
2221	Gebrauchs- und Verbrauchsgüter, Handelswaren	84.700,00	63.900,00	43.925,26
2222	Verwaltungs- und Betriebsaufwand	283.700,00	145.800,00	124.743,99
2223	Leasing- und Mietaufwand	14.600,00	12.900,00	14.083,87
2224	Instandhaltung	301.800,00	335.800,00	320.965,81
2225	Sonstiger Sachaufwand	832.500,00	958.400,00	712.844,41
2226	Nicht finanzierungswirksamer Sachaufwand	1.014.500,00	992.300,00	1.063.499,32

MVAG	Mittelverwendungs- und aufbringungsgruppen (1. und 2. Ebene)	VA 2023	VA 2022	RA 2021
223	Transferaufwand (laufende Transfers und Kapitaltransfers)	1.464.600,00	1.395.300,00	1.288.194,56
2231	Transferaufwand an Träger des öffentlichen Rechts	1.402.800,00	1.337.400,00	1.228.106,25
2232	Transferaufwand an Beteiligungen	0,00	0,00	0,00
2233	Transferaufwand an Unternehmen (mit Finanzunternehmen)	2.500,00	2.100,00	2.048,28
2234	Transferaufwand an Haushalte und Organisationen ohne Erwerbscharakter	59.300,00	55.800,00	58.040,03
2235	Transferaufwand an das Ausland	0,00	0,00	0,00
2236	Investitions- und Tilgungszuschüsse zwischen Unternehmungen und Betrieben der Gebietskörperschaft und der Gebietskörperschaft	0,00	0,00	0,00
2237	Nicht finanzierungswirksamer Transferaufwand	0,00	0,00	0,00
224	Finanzaufwand	67.200,00	47.700,00	41.519,45
2241	Zinsen aus Finanzschulden, Finanzierungsleasing, Forderungskauf und derivativen Finanzinstrumenten mit Grundgeschäft	63.200,00	43.600,00	40.545,97
2242	Zinsen und sonstige Aufwendungen aus derivativen Finanzinstrumenten ohne Grundgeschäft	0,00	0,00	0,00
2243	Gewinnentnahmen von Unternehmungen und marktbestimmten Betrieben der Gebietskörperschaft (innerhalb der Gebietskörperschaft)	0,00	0,00	0,00
2244	Sonstiger Finanzaufwand	4.000,00	4.100,00	973,48
2245	Nicht finanzierungswirksamer Finanzaufwand	0,00	0,00	0,00
22	Summe Aufwendungen	4.775.600,00	4.623.300,00	4.244.279,78
SA0	Saldo (0) Nettoergebnis (21 - 22)	-279.000,00	-477.900,00	127.716,33
230	Entnahmen von Haushaltsrücklagen	17.000,00	17.000,00	0,00
2301	Entnahmen von Haushaltsrücklagen	17.000,00	17.000,00	0,00
240	Zuweisung an Haushaltsrücklagen	10.200,00	10.200,00	278.480,94
2401	Zuweisung an Haushaltsrücklagen	10.200,00	10.200,00	278.480,94
23	Summe Haushaltsrücklagen	6.800,00	6.800,00	-278.480,94
SA00	Nettoergebnis nach Zuweisung und Entnahmen von Haushaltsrücklagen (Saldo 0 +/- SU23)	-272.200,00	-471.100,00	-150.764,61

Finanzierungshaushalt Gesamt 1. und 2. Ebene (Anlage 1b)
- interne Vergütungen enthalten

MVAG	Mittelverwendungs- und aufbringungsgruppen (1. und 2. Ebene)	VA 2023	VA 2022	RA 2021
311	Einzahlungen aus der operativen Verwaltungstätigkeit	3.777.500,00	3.528.100,00	3.521.044,13
3111	Einzahlungen aus eigenen Abgaben	386.700,00	386.700,00	519.834,77
3112	Einzahlungen aus Ertragsanteilen	2.119.000,00	1.873.000,00	1.833.070,61
3113	Einzahlungen aus Gebühren	759.500,00	747.500,00	761.587,16
3114	Einzahlungen aus Leistungen	184.300,00	175.000,00	171.008,90
3115	Einzahlungen aus Besitz und wirtschaftlicher Tätigkeit	24.000,00	27.300,00	27.001,40
3116	Einzahlungen aus Veräußerung von geringwertigen Wirtschaftsgütern (GWG) und sonstige Einzahlungen	304.000,00	318.600,00	208.541,29
312	Einzahlungen aus Transfers (ohne Kapitaltransfers)	558.900,00	480.800,00	618.786,82
3121	Transferzahlungen von Trägern des öffentlichen Rechts	557.400,00	479.800,00	618.270,52
3122	Transferzahlungen von Beteiligungen	0,00	0,00	0,00
3123	Transferzahlungen von Unternehmen (inkl. Finanzunternehmen)	0,00	0,00	0,00
3124	Transferzahlungen von Haushalte und Organisationen ohne Erwerbscharakter	1.500,00	1.000,00	516,30
3125	Transferzahlungen vom Ausland	0,00	0,00	0,00
3126	Investitions- und Tilgungszuschüsse zwischen Unternehmungen und Betrieben der Gebietskörperschaft und der Gebietskörperschaft	0,00	0,00	0,00
313	Einzahlungen aus Finanzerträgen	0,00	0,00	3.591,65
3131	Einzahlungen aus Zinserträgen	0,00	0,00	3.591,65
3133	Einzahlungen aus Gewinnentnahmen von marktbestimmten Betrieben	0,00	0,00	0,00
3134	Sonstige Einzahlungen aus Finanzerträgen	0,00	0,00	0,00
3135	Einzahlungen aus Dividenden/Gewinnausschüttungen	0,00	0,00	0,00
31	Summe Einzahlungen operative Gebarung	4.336.400,00	4.008.900,00	4.143.422,60
321	Auszahlungen aus Personalaufwand	710.800,00	670.000,00	634.503,11
3211	Auszahlungen für Personalaufwand Bezüge, Nebengebühren, und Mehrleistungsvergütungen)	563.900,00	532.900,00	500.098,42
3212	Auszahlungen für gesetzliche und freiwillige Sozialaufwendungen	142.500,00	132.700,00	131.242,17
3213	Auszahlungen aus sonstigem Personalaufwand	4.400,00	4.400,00	3.162,52
322	Auszahlungen aus Sachaufwand (ohne Transferaufwand)	1.517.300,00	1.516.800,00	1.178.659,07
3221	Auszahlungen für Gebrauchs- und Verbrauchsgüter, Handelswaren	84.700,00	63.900,00	43.925,26
3222	Auszahlungen für Verwaltungs- und Betriebsaufwand	283.700,00	145.800,00	124.743,99
3223	Auszahlungen für Leasing- und Mietaufwand	14.600,00	12.900,00	14.083,87
3224	Auszahlungen für Instandhaltung	301.800,00	335.800,00	283.061,54
3225	Sonstige Auszahlungen aus Sachaufwand	832.500,00	958.400,00	712.844,41
323	Auszahlungen aus Transfers (ohne Kapitaltransfers)	1.463.600,00	1.394.300,00	1.287.194,56
3231	Transferzahlungen an Träger des öffentlichen Rechts	1.402.800,00	1.337.400,00	1.228.106,25
3232	Transferzahlungen an Beteiligungen	0,00	0,00	0,00
3233	Transferzahlungen an Unternehmen (inkl. Finanzunternehmen)	2.500,00	2.100,00	2.048,28
3234	Transferzahlungen an Haushalte und Organisationen ohne Erwerbscharakter	58.300,00	54.800,00	57.040,03

MVAG	Mittelverwendungs- und aufbringungsgruppen (1. und 2. Ebene)	VA 2023	VA 2022	RA 2021
3235	Transferzahlungen an das Ausland	0,00	0,00	0,00
3236	Investitions- und Tilgungszuschüsse zwischen Unternehmungen und Betrieben der Gebietskörperschaft und der Gebietskörperschaft	0,00	0,00	0,00
324	Auszahlungen aus Finanzaufwand	67.200,00	47.700,00	41.519,45
3241	Auszahlungen für Zinsaufwand, für Finanzierungsleasing, für Forderungskauf, für Finanzschulden und derivative Finanzinstrumente	63.200,00	43.600,00	40.545,97
3242	Auszahlungen für Zinsen aus derivativen Finanzinstrumenten ohne Grundgeschäft	0,00	0,00	0,00
3243	Auszahlung aus Gewinnentnahmen von marktbestimmten Betrieben	0,00	0,00	0,00
3244	Sonstige Auszahlungen aus Finanzaufwendungen	4.000,00	4.100,00	973,48
32	Summe Auszahlungen operative Gebarung	3.758.900,00	3.628.800,00	3.141.876,19
SA1	Saldo (1) Geldfluss aus der Operativen Gebarung (31 – 32)	577.500,00	380.100,00	1.001.546,41
331	Einzahlungen aus der Investitionstätigkeit	0,00	0,00	253.700,00
3311	Einzahlungen aus der Veräußerung von immateriellem Vermögen	0,00	0,00	0,00
3312	Einzahlungen aus der Veräußerung von Grundstücken und Grundstückseinrichtungen	0,00	0,00	253.700,00
3313	Einzahlungen aus der Veräußerung von Gebäuden und Bauten	0,00	0,00	0,00
3314	Einzahlungen aus der Veräußerung von technischen Anlagen, Fahrzeuge und Maschinen	0,00	0,00	0,00
3315	Einzahlungen aus der Veräußerung von Amts-, Betriebs- und Geschäftsausstattung	0,00	0,00	0,00
3316	Einzahlungen aus der Veräußerung von Kulturgütern	0,00	0,00	0,00
3317	Einzahlungen aus der Veräußerung von Beteiligungen	0,00	0,00	0,00
332	Einzahlungen aus der Rückzahlung von Darlehen sowie gewährten Vorschüssen	0,00	0,00	0,00
3321	Einzahlungen aus Darlehen an Träger des öffentlichen Rechts	0,00	0,00	0,00
3322	Einzahlungen aus Darlehen an Beteiligungen	0,00	0,00	0,00
3323	Einzahlungen aus Darlehen an Unternehmen und Haushalte	0,00	0,00	0,00
3325	Einzahlungen aus Vorschüssen und Anzahlungen	0,00	0,00	0,00
333	Einzahlungen aus Kapitaltransfers	45.500,00	102.700,00	338.903,39
3331	Kapitaltransferzahlungen von Trägern des öffentlichen Rechts	33.500,00	86.700,00	300.605,91
3332	Kapitaltransferzahlungen von Beteiligungen	0,00	0,00	0,00
3333	Kapitaltransferzahlungen von Unternehmen	0,00	0,00	0,00
3334	Kapitaltransferzahlungen von Haushalten und Organisationen ohne Erwerbscharakter	12.000,00	16.000,00	38.297,48
3335	Kapitaltransferzahlungen vom Ausland	0,00	0,00	0,00
33	Summe Einzahlungen investive Gebarung	45.500,00	102.700,00	592.603,39
341	Auszahlungen aus der Investitionstätigkeit	1.445.000,00	1.384.800,00	932.545,26
3411	Auszahlungen für den Erwerb von immateriellem Vermögen	160.000,00	160.000,00	0,00
3412	Auszahlungen für den Erwerb von Grundstücken und Grundstückseinrichtungen	1.123.000,00	1.104.800,00	898.033,06
3413	Auszahlungen für den Erwerb von Gebäuden und Bauten	130.000,00	100.000,00	0,00
3414	Auszahlungen für den Erwerb von technischen Anlagen, Fahrzeuge und Maschinen	7.500,00	2.000,00	24.419,60

MVAG	Mittelverwendungs- und aufbringungsgruppen (1. und 2. Ebene)	VA 2023	VA 2022	RA 2021
3415	Auszahlungen für den Erwerb von Amts-, Betriebs- und Geschäftsausstattung	24.500,00	18.000,00	10.092,60
3416	Auszahlungen für den Erwerb von Kulturgütern	0,00	0,00	0,00
3417	Auszahlungen für den Erwerb von Beteiligungen	0,00	0,00	0,00
342	Auszahlungen von gewährten Darlehen sowie gewährten Vorschüssen	0,00	0,00	0,00
3421	Auszahlung von Darlehen an Träger des öffentlichen Rechts	0,00	0,00	0,00
3422	Auszahlung von Darlehen an Beteiligungen	0,00	0,00	0,00
3423	Auszahlung von Darlehen an Unternehmen und Haushalte	0,00	0,00	0,00
3425	Auszahlungen von Vorschüssen und Anzahlungen	0,00	0,00	0,00
343	Auszahlungen aus Kapitaltransfers	1.000,00	1.000,00	1.000,00
3431	Kapitaltransferzahlungen an Träger des öffentlichen Rechts	0,00	0,00	0,00
3432	Kapitaltransferzahlungen an Beteiligungen	0,00	0,00	0,00
3433	Kapitaltransferzahlungen an Unternehmen (Finanzunternehmen)	0,00	0,00	0,00
3434	Kapitaltransferzahlungen an Haushalte und Organisationen ohne Erwerbscharakter	1.000,00	1.000,00	1.000,00
3435	Kapitaltransferzahlungen an das Ausland	0,00	0,00	0,00
34	Summe Auszahlungen investive Gebarung	1.446.000,00	1.385.800,00	933.545,26
SA2	Saldo (2) Geldfluss aus der Investiven Gebarung (33 – 34)	-1.400.500,00	-1.283.100,00	-340.941,87
SA3	Saldo (3) Nettofinanzierungssaldo (Saldo 1 + Saldo 2)	-823.000,00	-903.000,00	660.604,54
351	Einzahlungen aus der Aufnahme von Finanzschulden	0,00	950.000,00	265.687,19
3511	Einzahlungen aus empfangenen Darlehen von öffentlichen Körperschaften und Rechtsträgern	0,00	0,00	15.687,19
3512	Einzahlungen aus empfangenen Darlehen von Beteiligungen	0,00	0,00	0,00
3513	Einzahlungen aus empfangenen Darlehen von Unternehmen und privaten Haushalten	0,00	0,00	0,00
3514	Einzahlungen aus Finanzschulden (Finanzunternehmen)	0,00	950.000,00	250.000,00
353	Einzahlungen infolge eines Kapitaltausch bei derivativen Finanzinstrumenten mit Grundgeschäft	0,00	0,00	0,00
3530	Einzahlungen infolge eines Kapitaltausch bei derivativen Finanzinstrumenten mit Grundgeschäft	0,00	0,00	0,00
355	Einzahlungen aus dem Abgang von Finanzinstrumenten	0,00	0,00	0,00
3550	Einzahlungen aus dem Abgang von Finanzinstrumenten	0,00	0,00	0,00
35	Summe Einzahlungen aus der Finanzierungstätigkeit	0,00	950.000,00	265.687,19
361	Auszahlungen aus der Tilgung von Finanzschulden	377.300,00	373.800,00	380.008,02
3611	Auszahlungen aus empfangenen Darlehen von öffentlichen Körperschaften und Rechtsträgern	102.500,00	109.500,00	108.563,82
3612	Auszahlungen aus empfangenen Darlehen von Beteiligungen	0,00	0,00	0,00
3613	Auszahlungen aus empfangenen Darlehen von Unternehmen und privaten Haushalten	0,00	0,00	0,00
3614	Auszahlungen aus Finanzschulden	274.800,00	264.300,00	271.444,20

MVAG	Mittelverwendungs- und aufbringungsgruppen (1. und 2. Ebene)	VA 2023	VA 2022	RA 2021
3615	Auszahlung aus der Rückzahlung von Leasingverbindlichkeiten	0,00	0,00	0,00
363	Auszahlungen infolge eines Kapitaltausch bei derivativen Finanzinstrumenten mit Grundgeschäft	0,00	0,00	0,00
3630	Auszahlungen infolge eines Kapitaltausch bei derivativen Finanzinstrumenten mit Grundgeschäft	0,00	0,00	0,00
365	Auszahlungen für den Erwerb von Finanzinstrumenten	0,00	0,00	0,00
3650	Auszahlungen für den Erwerb von Finanzinstrumenten	0,00	0,00	0,00
36	Summe Auszahlungen aus der Finanzierungstätigkeit	377.300,00	373.800,00	380.008,02
SA4	Saldo (4) Geldfluss aus der Finanzierungstätigkeit (35 – 36)	-377.300,00	576.200,00	-114.320,83
SA5	Saldo (5) Geldfluss aus der voranschlagswirksamen Gebarung (Saldo 3 + Saldo 4)	-1.200.300,00	-326.800,00	546.283,71

Ergebnishaushalt Bereichsbudget 1. und 2. Ebene (Anlage 1a)

Vertretungskörper und allgemeine Verwaltung (Gruppe 0)

MVAG	Mittelverwendungs- und -aufbringungsgruppen (1. und 2. Ebene)	VA 2023	VA 2022	RA 2021
211	Erträge aus der operativen Verwaltungstätigkeit	59.300,00	39.800,00	90.794,13
2111	Erträge aus eigenen Abgaben	0,00	0,00	0,00
2112	Erträge aus Ertragsanteilen	0,00	0,00	0,00
2113	Erträge aus Gebühren	0,00	0,00	0,00
2114	Erträge aus Leistungen	39.600,00	38.800,00	41.560,24
2115	Erträge aus Besitz und wirtschaftlicher Tätigkeit	1.700,00	1.000,00	1.199,40
2116	Erträge aus Veräußerung und sonstige Erträge	0,00	0,00	14.934,49
2117	Nicht finanzierungswirksame operative Erträge	18.000,00	0,00	33.100,00
212	Erträge aus Transfers	600,00	600,00	637,91
2121	Transferertrag von Trägern des öffentlichen Rechts	0,00	0,00	5,40
2122	Transferertrag von Beteiligungen	0,00	0,00	0,00
2123	Transferertrag von Unternehmen (mit Finanzunternehmen)	0,00	0,00	0,00
2124	Transferertrag von Haushalten und Organisationen ohne Erwerbscharakter	0,00	0,00	0,00
2125	Transferertrag vom Ausland	0,00	0,00	0,00
2126	Investitions- und Tilgungszuschüsse zwischen Unternehmungen und Betrieben der Gebietskörperschaft und der Gebietskörperschaft	0,00	0,00	0,00
2127	Nicht finanzierungswirksamer Transferertrag	600,00	600,00	632,51
213	Finanzerträge	0,00	0,00	0,00
2131	Erträge aus Zinsen	0,00	0,00	0,00
2132	Erträge aus Zinsen aus derivativen Finanzinstrumenten ohne Grundgeschäft	0,00	0,00	0,00
2133	Erträge aus Gewinnentnahmen von marktbestimmten Betrieben	0,00	0,00	0,00
2134	Sonstige Finanzerträge	0,00	0,00	0,00
2135	Erträge aus Dividenden/Gewinnausschüttungen	0,00	0,00	0,00
2136	Sonstige nicht finanzierungswirksame Finanzerträge	0,00	0,00	0,00
21	Summe Erträge	59.900,00	40.400,00	91.432,04
221	Personalaufwand	326.200,00	323.900,00	300.740,41
2211	Personalaufwand (Bezüge, Nebengeb., Mehrleistungen)	249.500,00	248.500,00	231.051,43
2212	Gesetzlicher und freiwilliger Sozialaufwand	71.100,00	69.800,00	66.526,46
2213	Sonstiger Personalaufwand	4.400,00	4.400,00	3.162,52
2214	Nicht finanzierungswirksamer Personalaufwand	1.200,00	1.200,00	0,00
222	Sachaufwand (ohne Transferaufwand)	389.300,00	412.900,00	381.228,65
2221	Gebrauchs- und Verbrauchsgüter, Handelswaren	23.500,00	15.200,00	9.140,14
2222	Verwaltungs- und Betriebsaufwand	43.600,00	36.100,00	30.513,11

Vertretungskörper und allgemeine Verwaltung (Gruppe 0)

MVAG	Mittelverwendungs- und -aufbringungsgruppen (1. und 2. Ebene)	VA 2023	VA 2022	RA 2021
2223	Leasing- und Mietaufwand	9.000,00	7.500,00	8.756,91
2224	Instandhaltung	28.000,00	38.000,00	15.650,60
2225	Sonstiger Sachaufwand	255.900,00	285.400,00	285.433,23
2226	Nicht finanzierungswirksamer Sachaufwand	29.300,00	30.700,00	31.734,66
223	Transferaufwand (laufende Transfers und Kapitaltransfers)	103.400,00	98.400,00	93.066,31
2231	Transferaufwand an Träger des öffentlichen Rechts	76.900,00	72.400,00	68.927,08
2232	Transferaufwand an Beteiligungen	0,00	0,00	0,00
2233	Transferaufwand an Unternehmen (mit Finanzunternehmen)	0,00	0,00	0,00
2234	Transferaufwand an Haushalte und Organisationen ohne Erwerbscharakter	26.500,00	26.000,00	24.139,23
2235	Transferaufwand an das Ausland	0,00	0,00	0,00
2236	Investitions- und Tilgungszuschüsse zwischen Unternehmungen und Betrieben der Gebietskörperschaft und der Gebietskörperschaft	0,00	0,00	0,00
2237	Nicht finanzierungswirksamer Transferaufwand	0,00	0,00	0,00
224	Finanzaufwand	0,00	0,00	39,32
2241	Zinsen aus Finanzschulden, Finanzierungsleasing, Forderungskauf und derivativen Finanzinstrumenten mit Grundgeschäft	0,00	0,00	39,32
2242	Zinsen und sonstige Aufwendungen aus derivativen Finanzinstrumenten ohne Grundgeschäft	0,00	0,00	0,00
2243	Gewinnentnahmen von Unternehmungen und marktbestimmten Betrieben der Gebietskörperschaft (innerhalb der Gebietskörperschaft)	0,00	0,00	0,00
2244	Sonstiger Finanzaufwand	0,00	0,00	0,00
2245	Nicht finanzierungswirksamer Finanzaufwand	0,00	0,00	0,00
22	Summe Aufwendungen	818.900,00	835.200,00	775.074,69
SA0	Saldo (0) Nettoergebnis (21 - 22)	-759.000,00	-794.800,00	-683.642,65
230	Entnahmen von Haushaltsrücklagen	0,00	0,00	0,00
2301	Entnahmen von Haushaltsrücklagen	0,00	0,00	0,00
240	Zuweisung an Haushaltsrücklagen	10.000,00	10.000,00	10.000,23
2401	Zuweisung an Haushaltsrücklagen	10.000,00	10.000,00	10.000,23
23	Summe Haushaltsrücklagen	-10.000,00	-10.000,00	-10.000,23
SA00	Nettoergebnis nach Zuweisung und Entnahmen von Haushaltsrücklagen (Saldo 0 +/- SU23)	-769.000,00	-804.800,00	-693.642,88

Öffentliche Ordnung und Sicherheit (Gruppe 1)

MVAG	Mittelverwendungs- und -aufbringungsgruppen (1. und 2. Ebene)	VA 2023	VA 2022	RA 2021
211	Erträge aus der operativen Verwaltungstätigkeit	1.500,00	1.500,00	2.281,04
2111	Erträge aus eigenen Abgaben	0,00	0,00	0,00
2112	Erträge aus Ertragsanteilen	0,00	0,00	0,00
2113	Erträge aus Gebühren	0,00	0,00	0,00
2114	Erträge aus Leistungen	1.500,00	1.500,00	2.273,18
2115	Erträge aus Besitz und wirtschaftlicher Tätigkeit	0,00	0,00	0,00
2116	Erträge aus Veräußerung und sonstige Erträge	0,00	0,00	7,86
2117	Nicht finanzierungswirksame operative Erträge	0,00	0,00	0,00
212	Erträge aus Transfers	4.400,00	3.900,00	3.490,66
2121	Transferertrag von Trägern des öffentlichen Rechts	0,00	0,00	0,00
2122	Transferertrag von Beteiligungen	0,00	0,00	0,00
2123	Transferertrag von Unternehmen (mit Finanzunternehmen)	0,00	0,00	0,00
2124	Transferertrag von Haushalten und Organisationen ohne Erwerbscharakter	1.500,00	1.000,00	516,30
2125	Transferertrag vom Ausland	0,00	0,00	0,00
2126	Investitions- und Tilgungszuschüsse zwischen Unternehmungen und Betrieben der Gebietskörperschaft und der Gebietskörperschaft	0,00	0,00	0,00
2127	Nicht finanzierungswirksamer Transferertrag	2.900,00	2.900,00	2.974,36
213	Finanzerträge	0,00	0,00	0,00
2131	Erträge aus Zinsen	0,00	0,00	0,00
2132	Erträge aus Zinsen aus derivativen Finanzinstrumenten ohne Grundgeschäft	0,00	0,00	0,00
2133	Erträge aus Gewinnentnahmen von marktbestimmten Betrieben	0,00	0,00	0,00
2134	Sonstige Finanzerträge	0,00	0,00	0,00
2135	Erträge aus Dividenden/Gewinnausschüttungen	0,00	0,00	0,00
2136	Sonstige nicht finanzierungswirksame Finanzerträge	0,00	0,00	0,00
21	Summe Erträge	5.900,00	5.400,00	5.771,70
221	Personalaufwand	0,00	0,00	0,00
2211	Personalaufwand (Bezüge, Nebengeb., Mehrleistungen)	0,00	0,00	0,00
2212	Gesetzlicher und freiwilliger Sozialaufwand	0,00	0,00	0,00
2213	Sonstiger Personalaufwand	0,00	0,00	0,00
2214	Nicht finanzierungswirksamer Personalaufwand	0,00	0,00	0,00
222	Sachaufwand (ohne Transferaufwand)	82.100,00	80.500,00	77.040,05
2221	Gebrauchs- und Verbrauchsgüter, Handelswaren	0,00	0,00	0,00
2222	Verwaltungs- und Betriebsaufwand	14.100,00	12.500,00	10.778,64

Öffentliche Ordnung und Sicherheit (Gruppe 1)

MVAG	Mittelverwendungs- und -aufbringungsgruppen (1. und 2. Ebene)	VA 2023	VA 2022	RA 2021
2223	Leasing- und Mietaufwand	0,00	0,00	0,00
2224	Instandhaltung	1.000,00	1.000,00	0,00
2225	Sonstiger Sachaufwand	3.500,00	3.500,00	2.799,08
2226	Nicht finanzierungswirksamer Sachaufwand	63.500,00	63.500,00	63.462,33
223	Transferaufwand (laufende Transfers und Kapitaltransfers)	53.000,00	36.000,00	41.113,74
2231	Transferaufwand an Träger des öffentlichen Rechts	51.000,00	34.000,00	39.661,76
2232	Transferaufwand an Beteiligungen	0,00	0,00	0,00
2233	Transferaufwand an Unternehmen (mit Finanzunternehmen)	0,00	0,00	0,00
2234	Transferaufwand an Haushalte und Organisationen ohne Erwerbscharakter	2.000,00	2.000,00	1.451,98
2235	Transferaufwand an das Ausland	0,00	0,00	0,00
2236	Investitions- und Tilgungszuschüsse zwischen Unternehmungen und Betrieben der Gebietskörperschaft und der Gebietskörperschaft	0,00	0,00	0,00
2237	Nicht finanzierungswirksamer Transferaufwand	0,00	0,00	0,00
224	Finanzaufwand	0,00	0,00	0,00
2241	Zinsen aus Finanzschulden, Finanzierungsleasing, Forderungskauf und derivativen Finanzinstrumenten mit Grundgeschäft	0,00	0,00	0,00
2242	Zinsen und sonstige Aufwendungen aus derivativen Finanzinstrumenten ohne Grundgeschäft	0,00	0,00	0,00
2243	Gewinnentnahmen von Unternehmungen und marktbestimmten Betrieben der Gebietskörperschaft (innerhalb der Gebietskörperschaft)	0,00	0,00	0,00
2244	Sonstiger Finanzaufwand	0,00	0,00	0,00
2245	Nicht finanzierungswirksamer Finanzaufwand	0,00	0,00	0,00
22	Summe Aufwendungen	135.100,00	116.500,00	118.153,79
SA0	Saldo (0) Nettoergebnis (21 - 22)	-129.200,00	-111.100,00	-112.382,09
230	Entnahmen von Haushaltsrücklagen	0,00	0,00	0,00
2301	Entnahmen von Haushaltsrücklagen	0,00	0,00	0,00
240	Zuweisung an Haushaltsrücklagen	0,00	0,00	0,00
2401	Zuweisung an Haushaltsrücklagen	0,00	0,00	0,00
23	Summe Haushaltsrücklagen	0,00	0,00	0,00
SA00	Nettoergebnis nach Zuweisung und Entnahmen von Haushaltsrücklagen (Saldo 0 +/- SU23)	-129.200,00	-111.100,00	-112.382,09

Unterricht, Erziehung, Sport und Wissenschaft (Gruppe 2)

MVAG	Mittelverwendungs- und -aufbringungsgruppen (1. und 2. Ebene)	VA 2023	VA 2022	RA 2021
211	Erträge aus der operativen Verwaltungstätigkeit	94.800,00	92.800,00	96.996,42
2111	Erträge aus eigenen Abgaben	0,00	0,00	0,00
2112	Erträge aus Ertragsanteilen	0,00	0,00	0,00
2113	Erträge aus Gebühren	0,00	0,00	0,00
2114	Erträge aus Leistungen	92.500,00	90.500,00	90.503,79
2115	Erträge aus Besitz und wirtschaftlicher Tätigkeit	300,00	300,00	38,00
2116	Erträge aus Veräußerung und sonstige Erträge	2.000,00	2.000,00	6.454,63
2117	Nicht finanzierungswirksame operative Erträge	0,00	0,00	0,00
212	Erträge aus Transfers	17.200,00	16.000,00	16.522,95
2121	Transferertrag von Trägern des öffentlichen Rechts	7.400,00	6.200,00	6.768,36
2122	Transferertrag von Beteiligungen	0,00	0,00	0,00
2123	Transferertrag von Unternehmen (mit Finanzunternehmen)	0,00	0,00	0,00
2124	Transferertrag von Haushalten und Organisationen ohne Erwerbscharakter	0,00	0,00	0,00
2125	Transferertrag vom Ausland	0,00	0,00	0,00
2126	Investitions- und Tilgungszuschüsse zwischen Unternehmungen und Betrieben der Gebietskörperschaft und der Gebietskörperschaft	0,00	0,00	0,00
2127	Nicht finanzierungswirksamer Transferertrag	9.800,00	9.800,00	9.754,59
213	Finanzerträge	0,00	0,00	0,00
2131	Erträge aus Zinsen	0,00	0,00	0,00
2132	Erträge aus Zinsen aus derivativen Finanzinstrumenten ohne Grundgeschäft	0,00	0,00	0,00
2133	Erträge aus Gewinnentnahmen von marktbestimmten Betrieben	0,00	0,00	0,00
2134	Sonstige Finanzerträge	0,00	0,00	0,00
2135	Erträge aus Dividenden/Gewinnausschüttungen	0,00	0,00	0,00
2136	Sonstige nicht finanzierungswirksame Finanzerträge	0,00	0,00	0,00
21	Summe Erträge	112.000,00	108.800,00	113.519,37
221	Personalaufwand	242.700,00	210.900,00	210.410,17
2211	Personalaufwand (Bezüge, Nebengeb., Mehrleistungen)	198.500,00	170.000,00	168.978,18
2212	Gesetzlicher und freiwilliger Sozialaufwand	44.200,00	40.900,00	41.431,99
2213	Sonstiger Personalaufwand	0,00	0,00	0,00
2214	Nicht finanzierungswirksamer Personalaufwand	0,00	0,00	0,00
222	Sachaufwand (ohne Transferaufwand)	128.800,00	116.700,00	83.266,15
2221	Gebrauchs- und Verbrauchsgüter, Handelswaren	43.000,00	36.000,00	27.194,07
2222	Verwaltungs- und Betriebsaufwand	12.900,00	9.500,00	7.015,99

Unterricht, Erziehung, Sport und Wissenschaft (Gruppe 2)

MVAG	Mittelverwendungs- und -aufbringungsgruppen (1. und 2. Ebene)	VA 2023	VA 2022	RA 2021
2223	Leasing- und Mietaufwand	5.200,00	5.000,00	4.926,96
2224	Instandhaltung	35.300,00	30.300,00	11.799,86
2225	Sonstiger Sachaufwand	8.500,00	11.200,00	7.400,00
2226	Nicht finanzierungswirksamer Sachaufwand	23.900,00	24.700,00	24.929,27
223	Transferaufwand (laufende Transfers und Kapitaltransfers)	346.000,00	328.200,00	268.408,14
2231	Transferaufwand an Träger des öffentlichen Rechts	331.500,00	313.700,00	256.852,58
2232	Transferaufwand an Beteiligungen	0,00	0,00	0,00
2233	Transferaufwand an Unternehmen (mit Finanzunternehmen)	0,00	0,00	0,00
2234	Transferaufwand an Haushalte und Organisationen ohne Erwerbscharakter	14.500,00	14.500,00	11.555,56
2235	Transferaufwand an das Ausland	0,00	0,00	0,00
2236	Investitions- und Tilgungszuschüsse zwischen Unternehmungen und Betrieben der Gebietskörperschaft und der Gebietskörperschaft	0,00	0,00	0,00
2237	Nicht finanzierungswirksamer Transferaufwand	0,00	0,00	0,00
224	Finanzaufwand	400,00	200,00	158,42
2241	Zinsen aus Finanzschulden, Finanzierungsleasing, Forderungskauf und derivativen Finanzinstrumenten mit Grundgeschäft	400,00	200,00	158,42
2242	Zinsen und sonstige Aufwendungen aus derivativen Finanzinstrumenten ohne Grundgeschäft	0,00	0,00	0,00
2243	Gewinnentnahmen von Unternehmungen und marktbestimmten Betrieben der Gebietskörperschaft (innerhalb der Gebietskörperschaft)	0,00	0,00	0,00
2244	Sonstiger Finanzaufwand	0,00	0,00	0,00
2245	Nicht finanzierungswirksamer Finanzaufwand	0,00	0,00	0,00
22	Summe Aufwendungen	717.900,00	656.000,00	562.242,88
SA0	Saldo (0) Nettoergebnis (21 - 22)	-605.900,00	-547.200,00	-448.723,51
230	Entnahmen von Haushaltsrücklagen	0,00	0,00	0,00
2301	Entnahmen von Haushaltsrücklagen	0,00	0,00	0,00
240	Zuweisung an Haushaltsrücklagen	0,00	0,00	0,00
2401	Zuweisung an Haushaltsrücklagen	0,00	0,00	0,00
23	Summe Haushaltsrücklagen	0,00	0,00	0,00
SA00	Nettoergebnis nach Zuweisung und Entnahmen von Haushaltsrücklagen (Saldo 0 +/- SU23)	-605.900,00	-547.200,00	-448.723,51

Kunst, Kultur und Kultus (Gruppe 3)

MVAG	Mittelverwendungs- und -aufbringungsgruppen (1. und 2. Ebene)	VA 2023	VA 2022	RA 2021
211	Erträge aus der operativen Verwaltungstätigkeit	3.900,00	3.900,00	3.803,18
2111	Erträge aus eigenen Abgaben	0,00	0,00	0,00
2112	Erträge aus Ertragsanteilen	0,00	0,00	0,00
2113	Erträge aus Gebühren	0,00	0,00	0,00
2114	Erträge aus Leistungen	0,00	0,00	0,00
2115	Erträge aus Besitz und wirtschaftlicher Tätigkeit	0,00	0,00	0,00
2116	Erträge aus Veräußerung und sonstige Erträge	3.900,00	3.900,00	3.803,18
2117	Nicht finanzierungswirksame operative Erträge	0,00	0,00	0,00
212	Erträge aus Transfers	1.200,00	1.200,00	1.240,00
2121	Transferertrag von Trägern des öffentlichen Rechts	0,00	0,00	0,00
2122	Transferertrag von Beteiligungen	0,00	0,00	0,00
2123	Transferertrag von Unternehmen (mit Finanzunternehmen)	0,00	0,00	0,00
2124	Transferertrag von Haushalten und Organisationen ohne Erwerbscharakter	0,00	0,00	0,00
2125	Transferertrag vom Ausland	0,00	0,00	0,00
2126	Investitions- und Tilgungszuschüsse zwischen Unternehmungen und Betrieben der Gebietskörperschaft und der Gebietskörperschaft	0,00	0,00	0,00
2127	Nicht finanzierungswirksamer Transferertrag	1.200,00	1.200,00	1.240,00
213	Finanzerträge	0,00	0,00	0,00
2131	Erträge aus Zinsen	0,00	0,00	0,00
2132	Erträge aus Zinsen aus derivativen Finanzinstrumenten ohne Grundgeschäft	0,00	0,00	0,00
2133	Erträge aus Gewinnentnahmen von marktbestimmten Betrieben	0,00	0,00	0,00
2134	Sonstige Finanzerträge	0,00	0,00	0,00
2135	Erträge aus Dividenden/Gewinnausschüttungen	0,00	0,00	0,00
2136	Sonstige nicht finanzierungswirksame Finanzerträge	0,00	0,00	0,00
21	Summe Erträge	5.100,00	5.100,00	5.043,18
221	Personalaufwand	0,00	0,00	0,00
2211	Personalaufwand (Bezüge, Nebengeb., Mehrleistungen)	0,00	0,00	0,00
2212	Gesetzlicher und freiwilliger Sozialaufwand	0,00	0,00	0,00
2213	Sonstiger Personalaufwand	0,00	0,00	0,00
2214	Nicht finanzierungswirksamer Personalaufwand	0,00	0,00	0,00
222	Sachaufwand (ohne Transferaufwand)	134.600,00	140.500,00	126.519,75
2221	Gebrauchs- und Verbrauchsgüter, Handelswaren	1.000,00	1.000,00	0,00
2222	Verwaltungs- und Betriebsaufwand	8.600,00	3.900,00	2.299,92

Kunst, Kultur und Kultus (Gruppe 3)

MVAG	Mittelverwendungs- und -aufbringungsgruppen (1. und 2. Ebene)	VA 2023	VA 2022	RA 2021
2223	Leasing- und Mietaufwand	400,00	400,00	400,00
2224	Instandhaltung	7.000,00	12.000,00	12.957,22
2225	Sonstiger Sachaufwand	111.300,00	116.900,00	104.571,09
2226	Nicht finanzierungswirksamer Sachaufwand	6.300,00	6.300,00	6.291,52
223	Transferaufwand (laufende Transfers und Kapitaltransfers)	2.300,00	2.300,00	2.356,07
2231	Transferaufwand an Träger des öffentlichen Rechts	0,00	0,00	0,00
2232	Transferaufwand an Beteiligungen	0,00	0,00	0,00
2233	Transferaufwand an Unternehmen (mit Finanzunternehmen)	0,00	0,00	0,00
2234	Transferaufwand an Haushalte und Organisationen ohne Erwerbscharakter	2.300,00	2.300,00	2.356,07
2235	Transferaufwand an das Ausland	0,00	0,00	0,00
2236	Investitions- und Tilgungszuschüsse zwischen Unternehmungen und Betrieben der Gebietskörperschaft und der Gebietskörperschaft	0,00	0,00	0,00
2237	Nicht finanzierungswirksamer Transferaufwand	0,00	0,00	0,00
224	Finanzaufwand	0,00	0,00	0,00
2241	Zinsen aus Finanzschulden, Finanzierungsleasing, Forderungskauf und derivativen Finanzinstrumenten mit Grundgeschäft	0,00	0,00	0,00
2242	Zinsen und sonstige Aufwendungen aus derivativen Finanzinstrumenten ohne Grundgeschäft	0,00	0,00	0,00
2243	Gewinnentnahmen von Unternehmungen und marktbestimmten Betrieben der Gebietskörperschaft (innerhalb der Gebietskörperschaft)	0,00	0,00	0,00
2244	Sonstiger Finanzaufwand	0,00	0,00	0,00
2245	Nicht finanzierungswirksamer Finanzaufwand	0,00	0,00	0,00
22	Summe Aufwendungen	136.900,00	142.800,00	128.875,82
SA0	Saldo (0) Nettoergebnis (21 - 22)	-131.800,00	-137.700,00	-123.832,64
230	Entnahmen von Haushaltsrücklagen	0,00	0,00	0,00
2301	Entnahmen von Haushaltsrücklagen	0,00	0,00	0,00
240	Zuweisung an Haushaltsrücklagen	0,00	0,00	0,00
2401	Zuweisung an Haushaltsrücklagen	0,00	0,00	0,00
23	Summe Haushaltsrücklagen	0,00	0,00	0,00
SA00	Nettoergebnis nach Zuweisung und Entnahmen von Haushaltsrücklagen (Saldo 0 +/- SU23)	-131.800,00	-137.700,00	-123.832,64

Soziale Wohlfahrt und Wohnbauförderung (Gruppe 4)

MVAG	Mittelverwendungs- und -aufbringungsgruppen (1. und 2. Ebene)	VA 2023	VA 2022	RA 2021
211	Erträge aus der operativen Verwaltungstätigkeit	0,00	0,00	0,00
2111	Erträge aus eigenen Abgaben	0,00	0,00	0,00
2112	Erträge aus Ertragsanteilen	0,00	0,00	0,00
2113	Erträge aus Gebühren	0,00	0,00	0,00
2114	Erträge aus Leistungen	0,00	0,00	0,00
2115	Erträge aus Besitz und wirtschaftlicher Tätigkeit	0,00	0,00	0,00
2116	Erträge aus Veräußerung und sonstige Erträge	0,00	0,00	0,00
2117	Nicht finanzierungswirksame operative Erträge	0,00	0,00	0,00
212	Erträge aus Transfers	11.000,00	7.500,00	7.573,28
2121	Transferertrag von Trägern des öffentlichen Rechts	11.000,00	7.500,00	7.573,28
2122	Transferertrag von Beteiligungen	0,00	0,00	0,00
2123	Transferertrag von Unternehmen (mit Finanzunternehmen)	0,00	0,00	0,00
2124	Transferertrag von Haushalten und Organisationen ohne Erwerbscharakter	0,00	0,00	0,00
2125	Transferertrag vom Ausland	0,00	0,00	0,00
2126	Investitions- und Tilgungszuschüsse zwischen Unternehmungen und Betrieben der Gebietskörperschaft und der Gebietskörperschaft	0,00	0,00	0,00
2127	Nicht finanzierungswirksamer Transferertrag	0,00	0,00	0,00
213	Finanzerträge	0,00	0,00	0,00
2131	Erträge aus Zinsen	0,00	0,00	0,00
2132	Erträge aus Zinsen aus derivativen Finanzinstrumenten ohne Grundgeschäft	0,00	0,00	0,00
2133	Erträge aus Gewinnentnahmen von marktbestimmten Betrieben	0,00	0,00	0,00
2134	Sonstige Finanzerträge	0,00	0,00	0,00
2135	Erträge aus Dividenden/Gewinnausschüttungen	0,00	0,00	0,00
2136	Sonstige nicht finanzierungswirksame Finanzerträge	0,00	0,00	0,00
21	Summe Erträge	11.000,00	7.500,00	7.573,28
221	Personalaufwand	0,00	0,00	0,00
2211	Personalaufwand (Bezüge, Nebengeb., Mehrleistungen)	0,00	0,00	0,00
2212	Gesetzlicher und freiwilliger Sozialaufwand	0,00	0,00	0,00
2213	Sonstiger Personalaufwand	0,00	0,00	0,00
2214	Nicht finanzierungswirksamer Personalaufwand	0,00	0,00	0,00
222	Sachaufwand (ohne Transferaufwand)	28.000,00	25.000,00	22.261,88
2221	Gebrauchs- und Verbrauchsgüter, Handelswaren	2.000,00	2.000,00	624,00
2222	Verwaltungs- und Betriebsaufwand	0,00	0,00	0,00

Soziale Wohlfahrt und Wohnbauförderung (Gruppe 4)

MVAG	Mittelverwendungs- und -aufbringungsgruppen (1. und 2. Ebene)	VA 2023	VA 2022	RA 2021
2223	Leasing- und Mietaufwand	0,00	0,00	0,00
2224	Instandhaltung	0,00	0,00	0,00
2225	Sonstiger Sachaufwand	26.000,00	23.000,00	21.637,88
2226	Nicht finanzierungswirksamer Sachaufwand	0,00	0,00	0,00
223	Transferaufwand (laufende Transfers und Kapitaltransfers)	352.000,00	337.000,00	321.219,90
2231	Transferaufwand an Träger des öffentlichen Rechts	341.000,00	329.000,00	303.497,81
2232	Transferaufwand an Beteiligungen	0,00	0,00	0,00
2233	Transferaufwand an Unternehmen (mit Finanzunternehmen)	0,00	0,00	0,00
2234	Transferaufwand an Haushalte und Organisationen ohne Erwerbscharakter	11.000,00	8.000,00	17.722,09
2235	Transferaufwand an das Ausland	0,00	0,00	0,00
2236	Investitions- und Tilgungszuschüsse zwischen Unternehmungen und Betrieben der Gebietskörperschaft und der Gebietskörperschaft	0,00	0,00	0,00
2237	Nicht finanzierungswirksamer Transferaufwand	0,00	0,00	0,00
224	Finanzaufwand	0,00	0,00	0,00
2241	Zinsen aus Finanzschulden, Finanzierungsleasing, Forderungskauf und derivativen Finanzinstrumenten mit Grundgeschäft	0,00	0,00	0,00
2242	Zinsen und sonstige Aufwendungen aus derivativen Finanzinstrumenten ohne Grundgeschäft	0,00	0,00	0,00
2243	Gewinnentnahmen von Unternehmungen und marktbestimmten Betrieben der Gebietskörperschaft (innerhalb der Gebietskörperschaft)	0,00	0,00	0,00
2244	Sonstiger Finanzaufwand	0,00	0,00	0,00
2245	Nicht finanzierungswirksamer Finanzaufwand	0,00	0,00	0,00
22	Summe Aufwendungen	380.000,00	362.000,00	343.481,78
SA0	Saldo (0) Nettoergebnis (21 - 22)	-369.000,00	-354.500,00	-335.908,50
230	Entnahmen von Haushaltsrücklagen	0,00	0,00	0,00
2301	Entnahmen von Haushaltsrücklagen	0,00	0,00	0,00
240	Zuweisung an Haushaltsrücklagen	0,00	0,00	0,00
2401	Zuweisung an Haushaltsrücklagen	0,00	0,00	0,00
23	Summe Haushaltsrücklagen	0,00	0,00	0,00
SA00	Nettoergebnis nach Zuweisung und Entnahmen von Haushaltsrücklagen (Saldo 0 +/- SU23)	-369.000,00	-354.500,00	-335.908,50

Gesundheit (Gruppe 5)

MVAG	Mittelverwendungs- und -aufbringungsgruppen (1. und 2. Ebene)	VA 2023	VA 2022	RA 2021
211	Erträge aus der operativen Verwaltungstätigkeit	1.000,00	4.000,00	5.072,00
2111	Erträge aus eigenen Abgaben	0,00	0,00	0,00
2112	Erträge aus Ertragsanteilen	0,00	0,00	0,00
2113	Erträge aus Gebühren	0,00	0,00	0,00
2114	Erträge aus Leistungen	1.000,00	500,00	847,00
2115	Erträge aus Besitz und wirtschaftlicher Tätigkeit	0,00	3.500,00	4.225,00
2116	Erträge aus Veräußerung und sonstige Erträge	0,00	0,00	0,00
2117	Nicht finanzierungswirksame operative Erträge	0,00	0,00	0,00
212	Erträge aus Transfers	0,00	0,00	0,00
2121	Transferertrag von Trägern des öffentlichen Rechts	0,00	0,00	0,00
2122	Transferertrag von Beteiligungen	0,00	0,00	0,00
2123	Transferertrag von Unternehmen (mit Finanzunternehmen)	0,00	0,00	0,00
2124	Transferertrag von Haushalten und Organisationen ohne Erwerbscharakter	0,00	0,00	0,00
2125	Transferertrag vom Ausland	0,00	0,00	0,00
2126	Investitions- und Tilgungszuschüsse zwischen Unternehmungen und Betrieben der Gebietskörperschaft und der Gebietskörperschaft	0,00	0,00	0,00
2127	Nicht finanzierungswirksamer Transferertrag	0,00	0,00	0,00
213	Finanzerträge	0,00	0,00	0,00
2131	Erträge aus Zinsen	0,00	0,00	0,00
2132	Erträge aus Zinsen aus derivativen Finanzinstrumenten ohne Grundgeschäft	0,00	0,00	0,00
2133	Erträge aus Gewinnentnahmen von marktbestimmten Betrieben	0,00	0,00	0,00
2134	Sonstige Finanzerträge	0,00	0,00	0,00
2135	Erträge aus Dividenden/Gewinnausschüttungen	0,00	0,00	0,00
2136	Sonstige nicht finanzierungswirksame Finanzerträge	0,00	0,00	0,00
21	Summe Erträge	1.000,00	4.000,00	5.072,00
221	Personalaufwand	800,00	500,00	146,80
2211	Personalaufwand (Bezüge, Nebengeb., Mehrleistungen)	800,00	500,00	146,80
2212	Gesetzlicher und freiwilliger Sozialaufwand	0,00	0,00	0,00
2213	Sonstiger Personalaufwand	0,00	0,00	0,00
2214	Nicht finanzierungswirksamer Personalaufwand	0,00	0,00	0,00
222	Sachaufwand (ohne Transferaufwand)	17.800,00	12.700,00	8.430,18
2221	Gebrauchs- und Verbrauchsgüter, Handelswaren	0,00	0,00	0,00
2222	Verwaltungs- und Betriebsaufwand	0,00	0,00	0,00

Gesundheit (Gruppe 5)

MVAG	Mittelverwendungs- und -aufbringungsgruppen (1. und 2. Ebene)	VA 2023	VA 2022	RA 2021
2223	Leasing- und Mietaufwand	0,00	0,00	0,00
2224	Instandhaltung	8.000,00	4.000,00	83,55
2225	Sonstiger Sachaufwand	1.100,00	1.100,00	743,90
2226	Nicht finanzierungswirksamer Sachaufwand	8.700,00	7.600,00	7.602,73
223	Transferaufwand (laufende Transfers und Kapitaltransfers)	566.400,00	550.300,00	523.835,70
2231	Transferaufwand an Träger des öffentlichen Rechts	566.400,00	550.300,00	523.835,70
2232	Transferaufwand an Beteiligungen	0,00	0,00	0,00
2233	Transferaufwand an Unternehmen (mit Finanzunternehmen)	0,00	0,00	0,00
2234	Transferaufwand an Haushalte und Organisationen ohne Erwerbscharakter	0,00	0,00	0,00
2235	Transferaufwand an das Ausland	0,00	0,00	0,00
2236	Investitions- und Tilgungszuschüsse zwischen Unternehmungen und Betrieben der Gebietskörperschaft und der Gebietskörperschaft	0,00	0,00	0,00
2237	Nicht finanzierungswirksamer Transferaufwand	0,00	0,00	0,00
224	Finanzaufwand	0,00	0,00	0,00
2241	Zinsen aus Finanzschulden, Finanzierungsleasing, Forderungskauf und derivativen Finanzinstrumenten mit Grundgeschäft	0,00	0,00	0,00
2242	Zinsen und sonstige Aufwendungen aus derivativen Finanzinstrumenten ohne Grundgeschäft	0,00	0,00	0,00
2243	Gewinnentnahmen von Unternehmungen und marktbestimmten Betrieben der Gebietskörperschaft (innerhalb der Gebietskörperschaft)	0,00	0,00	0,00
2244	Sonstiger Finanzaufwand	0,00	0,00	0,00
2245	Nicht finanzierungswirksamer Finanzaufwand	0,00	0,00	0,00
22	Summe Aufwendungen	585.000,00	563.500,00	532.412,68
SA0	Saldo (0) Nettoergebnis (21 - 22)	-584.000,00	-559.500,00	-527.340,68
230	Entnahmen von Haushaltsrücklagen	0,00	0,00	0,00
2301	Entnahmen von Haushaltsrücklagen	0,00	0,00	0,00
240	Zuweisung an Haushaltsrücklagen	0,00	0,00	0,00
2401	Zuweisung an Haushaltsrücklagen	0,00	0,00	0,00
23	Summe Haushaltsrücklagen	0,00	0,00	0,00
SA00	Nettoergebnis nach Zuweisung und Entnahmen von Haushaltsrücklagen (Saldo 0 +/- SU23)	-584.000,00	-559.500,00	-527.340,68

Straßen- und Wasserbau, Verkehr (Gruppe 6)

MVAG	Mittelverwendungs- und -aufbringungsgruppen (1. und 2. Ebene)	VA 2023	VA 2022	RA 2021
211	Erträge aus der operativen Verwaltungstätigkeit	180.000,00	159.000,00	38.956,42
2111	Erträge aus eigenen Abgaben	0,00	0,00	0,00
2112	Erträge aus Ertragsanteilen	0,00	0,00	0,00
2113	Erträge aus Gebühren	0,00	0,00	0,00
2114	Erträge aus Leistungen	0,00	0,00	0,00
2115	Erträge aus Besitz und wirtschaftlicher Tätigkeit	0,00	0,00	0,00
2116	Erträge aus Veräußerung und sonstige Erträge	180.000,00	159.000,00	38.956,42
2117	Nicht finanzierungswirksame operative Erträge	0,00	0,00	0,00
212	Erträge aus Transfers	158.400,00	123.500,00	127.315,70
2121	Transferertrag von Trägern des öffentlichen Rechts	150.700,00	120.800,00	120.922,25
2122	Transferertrag von Beteiligungen	0,00	0,00	0,00
2123	Transferertrag von Unternehmen (mit Finanzunternehmen)	0,00	0,00	0,00
2124	Transferertrag von Haushalten und Organisationen ohne Erwerbscharakter	0,00	0,00	0,00
2125	Transferertrag vom Ausland	0,00	0,00	0,00
2126	Investitions- und Tilgungszuschüsse zwischen Unternehmungen und Betrieben der Gebietskörperschaft und der Gebietskörperschaft	0,00	0,00	0,00
2127	Nicht finanzierungswirksamer Transferertrag	7.700,00	2.700,00	6.393,45
213	Finanzerträge	0,00	0,00	0,00
2131	Erträge aus Zinsen	0,00	0,00	0,00
2132	Erträge aus Zinsen aus derivativen Finanzinstrumenten ohne Grundgeschäft	0,00	0,00	0,00
2133	Erträge aus Gewinnentnahmen von marktbestimmten Betrieben	0,00	0,00	0,00
2134	Sonstige Finanzerträge	0,00	0,00	0,00
2135	Erträge aus Dividenden/Gewinnausschüttungen	0,00	0,00	0,00
2136	Sonstige nicht finanzierungswirksame Finanzerträge	0,00	0,00	0,00
21	Summe Erträge	338.400,00	282.500,00	166.272,12
221	Personalaufwand	0,00	0,00	0,00
2211	Personalaufwand (Bezüge, Nebengeb., Mehrleistungen)	0,00	0,00	0,00
2212	Gesetzlicher und freiwilliger Sozialaufwand	0,00	0,00	0,00
2213	Sonstiger Personalaufwand	0,00	0,00	0,00
2214	Nicht finanzierungswirksamer Personalaufwand	0,00	0,00	0,00
222	Sachaufwand (ohne Transferaufwand)	436.300,00	371.800,00	267.587,83
2221	Gebrauchs- und Verbrauchsgüter, Handelswaren	9.000,00	5.000,00	5.282,04
2222	Verwaltungs- und Betriebsaufwand	900,00	300,00	258,85

Straßen- und Wasserbau, Verkehr (Gruppe 6)

MVAG	Mittelverwendungs- und -aufbringungsgruppen (1. und 2. Ebene)	VA 2023	VA 2022	RA 2021
2223	Leasing- und Mietaufwand	0,00	0,00	0,00
2224	Instandhaltung	30.500,00	3.000,00	10.878,80
2225	Sonstiger Sachaufwand	180.000,00	159.000,00	38.956,42
2226	Nicht finanzierungswirksamer Sachaufwand	215.900,00	204.500,00	212.211,72
223	Transferaufwand (laufende Transfers und Kapitaltransfers)	36.000,00	38.000,00	35.331,32
2231	Transferaufwand an Träger des öffentlichen Rechts	36.000,00	38.000,00	35.331,32
2232	Transferaufwand an Beteiligungen	0,00	0,00	0,00
2233	Transferaufwand an Unternehmen (mit Finanzunternehmen)	0,00	0,00	0,00
2234	Transferaufwand an Haushalte und Organisationen ohne Erwerbscharakter	0,00	0,00	0,00
2235	Transferaufwand an das Ausland	0,00	0,00	0,00
2236	Investitions- und Tilgungszuschüsse zwischen Unternehmungen und Betrieben der Gebietskörperschaft und der Gebietskörperschaft	0,00	0,00	0,00
2237	Nicht finanzierungswirksamer Transferaufwand	0,00	0,00	0,00
224	Finanzaufwand	700,00	900,00	922,31
2241	Zinsen aus Finanzschulden, Finanzierungsleasing, Forderungskauf und derivativen Finanzinstrumenten mit Grundgeschäft	700,00	900,00	922,31
2242	Zinsen und sonstige Aufwendungen aus derivativen Finanzinstrumenten ohne Grundgeschäft	0,00	0,00	0,00
2243	Gewinnentnahmen von Unternehmungen und marktbestimmten Betrieben der Gebietskörperschaft (innerhalb der Gebietskörperschaft)	0,00	0,00	0,00
2244	Sonstiger Finanzaufwand	0,00	0,00	0,00
2245	Nicht finanzierungswirksamer Finanzaufwand	0,00	0,00	0,00
22	Summe Aufwendungen	473.000,00	410.700,00	303.841,46
SA0	Saldo (0) Nettoergebnis (21 - 22)	-134.600,00	-128.200,00	-137.569,34
230	Entnahmen von Haushaltsrücklagen	0,00	0,00	0,00
2301	Entnahmen von Haushaltsrücklagen	0,00	0,00	0,00
240	Zuweisung an Haushaltsrücklagen	0,00	0,00	0,00
2401	Zuweisung an Haushaltsrücklagen	0,00	0,00	0,00
23	Summe Haushaltsrücklagen	0,00	0,00	0,00
SA00	Nettoergebnis nach Zuweisung und Entnahmen von Haushaltsrücklagen (Saldo 0 +/- SU23)	-134.600,00	-128.200,00	-137.569,34

Wirtschaftsförderung (Gruppe 7)

MVAG	Mittelverwendungs- und -aufbringungsgruppen (1. und 2. Ebene)	VA 2023	VA 2022	RA 2021
211	Erträge aus der operativen Verwaltungstätigkeit	15.600,00	70.800,00	40.067,03
2111	Erträge aus eigenen Abgaben	0,00	0,00	0,00
2112	Erträge aus Ertragsanteilen	0,00	0,00	0,00
2113	Erträge aus Gebühren	0,00	0,00	0,00
2114	Erträge aus Leistungen	0,00	0,00	0,00
2115	Erträge aus Besitz und wirtschaftlicher Tätigkeit	0,00	0,00	0,00
2116	Erträge aus Veräußerung und sonstige Erträge	15.600,00	70.800,00	40.067,03
2117	Nicht finanzierungswirksame operative Erträge	0,00	0,00	0,00
212	Erträge aus Transfers	2.900,00	2.600,00	3.756,13
2121	Transferertrag von Trägern des öffentlichen Rechts	2.700,00	2.500,00	3.600,00
2122	Transferertrag von Beteiligungen	0,00	0,00	0,00
2123	Transferertrag von Unternehmen (mit Finanzunternehmen)	0,00	0,00	0,00
2124	Transferertrag von Haushalten und Organisationen ohne Erwerbscharakter	0,00	0,00	0,00
2125	Transferertrag vom Ausland	0,00	0,00	0,00
2126	Investitions- und Tilgungszuschüsse zwischen Unternehmungen und Betrieben der Gebietskörperschaft und der Gebietskörperschaft	0,00	0,00	0,00
2127	Nicht finanzierungswirksamer Transferertrag	200,00	100,00	156,13
213	Finanzerträge	0,00	0,00	0,00
2131	Erträge aus Zinsen	0,00	0,00	0,00
2132	Erträge aus Zinsen aus derivativen Finanzinstrumenten ohne Grundgeschäft	0,00	0,00	0,00
2133	Erträge aus Gewinnentnahmen von marktbestimmten Betrieben	0,00	0,00	0,00
2134	Sonstige Finanzerträge	0,00	0,00	0,00
2135	Erträge aus Dividenden/Gewinnausschüttungen	0,00	0,00	0,00
2136	Sonstige nicht finanzierungswirksame Finanzerträge	0,00	0,00	0,00
21	Summe Erträge	18.500,00	73.400,00	43.823,16
221	Personalaufwand	0,00	0,00	0,00
2211	Personalaufwand (Bezüge, Nebengeb., Mehrleistungen)	0,00	0,00	0,00
2212	Gesetzlicher und freiwilliger Sozialaufwand	0,00	0,00	0,00
2213	Sonstiger Personalaufwand	0,00	0,00	0,00
2214	Nicht finanzierungswirksamer Personalaufwand	0,00	0,00	0,00
222	Sachaufwand (ohne Transferaufwand)	348.900,00	408.300,00	387.081,43
2221	Gebrauchs- und Verbrauchsgüter, Handelswaren	0,00	0,00	0,00
2222	Verwaltungs- und Betriebsaufwand	0,00	0,00	0,00

Wirtschaftsförderung (Gruppe 7)

MVAG	Mittelverwendungs- und -aufbringungsgruppen (1. und 2. Ebene)	VA 2023	VA 2022	RA 2021
2223	Leasing- und Mietaufwand	0,00	0,00	0,00
2224	Instandhaltung	2.000,00	5.000,00	13.405,31
2225	Sonstiger Sachaufwand	23.800,00	79.000,00	48.404,03
2226	Nicht finanzierungswirksamer Sachaufwand	323.100,00	324.300,00	325.272,09
223	Transferaufwand (laufende Transfers und Kapitaltransfers)	3.000,00	3.000,00	815,10
2231	Transferaufwand an Träger des öffentlichen Rechts	0,00	0,00	0,00
2232	Transferaufwand an Beteiligungen	0,00	0,00	0,00
2233	Transferaufwand an Unternehmen (mit Finanzunternehmen)	0,00	0,00	0,00
2234	Transferaufwand an Haushalte und Organisationen ohne Erwerbscharakter	3.000,00	3.000,00	815,10
2235	Transferaufwand an das Ausland	0,00	0,00	0,00
2236	Investitions- und Tilgungszuschüsse zwischen Unternehmungen und Betrieben der Gebietskörperschaft und der Gebietskörperschaft	0,00	0,00	0,00
2237	Nicht finanzierungswirksamer Transferaufwand	0,00	0,00	0,00
224	Finanzaufwand	0,00	0,00	0,00
2241	Zinsen aus Finanzschulden, Finanzierungsleasing, Forderungskauf und derivativen Finanzinstrumenten mit Grundgeschäft	0,00	0,00	0,00
2242	Zinsen und sonstige Aufwendungen aus derivativen Finanzinstrumenten ohne Grundgeschäft	0,00	0,00	0,00
2243	Gewinnentnahmen von Unternehmungen und marktbestimmten Betrieben der Gebietskörperschaft (innerhalb der Gebietskörperschaft)	0,00	0,00	0,00
2244	Sonstiger Finanzaufwand	0,00	0,00	0,00
2245	Nicht finanzierungswirksamer Finanzaufwand	0,00	0,00	0,00
22	Summe Aufwendungen	351.900,00	411.300,00	387.896,53
SA0	Saldo (0) Nettoergebnis (21 - 22)	-333.400,00	-337.900,00	-344.073,37
230	Entnahmen von Haushaltsrücklagen	0,00	0,00	0,00
2301	Entnahmen von Haushaltsrücklagen	0,00	0,00	0,00
240	Zuweisung an Haushaltsrücklagen	0,00	0,00	0,00
2401	Zuweisung an Haushaltsrücklagen	0,00	0,00	0,00
23	Summe Haushaltsrücklagen	0,00	0,00	0,00
SA00	Nettoergebnis nach Zuweisung und Entnahmen von Haushaltsrücklagen (Saldo 0 +/- SU23)	-333.400,00	-337.900,00	-344.073,37

Dienstleistungen (Gruppe 8)

MVAG	Mittelverwendungs- und -aufbringungsgruppen (1. und 2. Ebene)	VA 2023	VA 2022	RA 2021
211	Erträge aus der operativen Verwaltungstätigkeit	926.400,00	894.300,00	963.791,83
2111	Erträge aus eigenen Abgaben	0,00	0,00	0,00
2112	Erträge aus Ertragsanteilen	0,00	0,00	0,00
2113	Erträge aus Gebühren	759.500,00	747.500,00	755.930,13
2114	Erträge aus Leistungen	47.400,00	41.400,00	32.709,52
2115	Erträge aus Besitz und wirtschaftlicher Tätigkeit	22.000,00	22.500,00	21.539,00
2116	Erträge aus Veräußerung und sonstige Erträge	97.500,00	82.900,00	103.703,18
2117	Nicht finanzierungswirksame operative Erträge	0,00	0,00	49.910,00
212	Erträge aus Transfers	254.400,00	211.000,00	263.938,60
2121	Transferertrag von Trägern des öffentlichen Rechts	134.600,00	91.800,00	146.750,61
2122	Transferertrag von Beteiligungen	0,00	0,00	0,00
2123	Transferertrag von Unternehmen (mit Finanzunternehmen)	0,00	0,00	0,00
2124	Transferertrag von Haushalten und Organisationen ohne Erwerbscharakter	0,00	0,00	0,00
2125	Transferertrag vom Ausland	0,00	0,00	0,00
2126	Investitions- und Tilgungszuschüsse zwischen Unternehmungen und Betrieben der Gebietskörperschaft und der Gebietskörperschaft	0,00	0,00	0,00
2127	Nicht finanzierungswirksamer Transferertrag	119.800,00	119.200,00	117.187,99
213	Finanzerträge	0,00	0,00	0,00
2131	Erträge aus Zinsen	0,00	0,00	0,00
2132	Erträge aus Zinsen aus derivativen Finanzinstrumenten ohne Grundgeschäft	0,00	0,00	0,00
2133	Erträge aus Gewinnentnahmen von marktbestimmten Betrieben	0,00	0,00	0,00
2134	Sonstige Finanzerträge	0,00	0,00	0,00
2135	Erträge aus Dividenden/Gewinnausschüttungen	0,00	0,00	0,00
2136	Sonstige nicht finanzierungswirksame Finanzerträge	0,00	0,00	0,00
21	Summe Erträge	1.180.800,00	1.105.300,00	1.227.730,43
221	Personalaufwand	142.300,00	135.900,00	123.205,73
2211	Personalaufwand (Bezüge, Nebengeb., Mehrleistungen)	115.100,00	113.900,00	99.922,01
2212	Gesetzlicher und freiwilliger Sozialaufwand	27.200,00	22.000,00	23.283,72
2213	Sonstiger Personalaufwand	0,00	0,00	0,00
2214	Nicht finanzierungswirksamer Personalaufwand	0,00	0,00	0,00
222	Sachaufwand (ohne Transferaufwand)	963.800,00	938.500,00	925.039,75
2221	Gebrauchs- und Verbrauchsgüter, Handelswaren	6.200,00	4.700,00	1.685,01
2222	Verwaltungs- und Betriebsaufwand	203.600,00	83.500,00	73.877,48

Dienstleistungen (Gruppe 8)

MVAG	Mittelverwendungs- und -aufbringungsgruppen (1. und 2. Ebene)	VA 2023	VA 2022	RA 2021
2223	Leasing- und Mietaufwand	0,00	0,00	0,00
2224	Instandhaltung	190.000,00	242.500,00	256.190,47
2225	Sonstiger Sachaufwand	220.200,00	277.100,00	201.291,79
2226	Nicht finanzierungswirksamer Sachaufwand	343.800,00	330.700,00	391.995,00
223	Transferaufwand (laufende Transfers und Kapitaltransfers)	2.500,00	2.100,00	2.048,28
2231	Transferaufwand an Träger des öffentlichen Rechts	0,00	0,00	0,00
2232	Transferaufwand an Beteiligungen	0,00	0,00	0,00
2233	Transferaufwand an Unternehmen (mit Finanzunternehmen)	2.500,00	2.100,00	2.048,28
2234	Transferaufwand an Haushalte und Organisationen ohne Erwerbscharakter	0,00	0,00	0,00
2235	Transferaufwand an das Ausland	0,00	0,00	0,00
2236	Investitions- und Tilgungszuschüsse zwischen Unternehmungen und Betrieben der Gebietskörperschaft und der Gebietskörperschaft	0,00	0,00	0,00
2237	Nicht finanzierungswirksamer Transferaufwand	0,00	0,00	0,00
224	Finanzaufwand	62.200,00	42.700,00	39.425,92
2241	Zinsen aus Finanzschulden, Finanzierungsleasing, Forderungskauf und derivativen Finanzinstrumenten mit Grundgeschäft	62.100,00	42.500,00	39.425,92
2242	Zinsen und sonstige Aufwendungen aus derivativen Finanzinstrumenten ohne Grundgeschäft	0,00	0,00	0,00
2243	Gewinnentnahmen von Unternehmungen und marktbestimmten Betrieben der Gebietskörperschaft (innerhalb der Gebietskörperschaft)	0,00	0,00	0,00
2244	Sonstiger Finanzaufwand	100,00	200,00	0,00
2245	Nicht finanzierungswirksamer Finanzaufwand	0,00	0,00	0,00
22	Summe Aufwendungen	1.170.800,00	1.119.200,00	1.089.719,68
SA0	Saldo (0) Nettoergebnis (21 - 22)	10.000,00	-13.900,00	138.010,75
230	Entnahmen von Haushaltsrücklagen	17.000,00	17.000,00	0,00
2301	Entnahmen von Haushaltsrücklagen	17.000,00	17.000,00	0,00
240	Zuweisung an Haushaltsrücklagen	200,00	200,00	268.480,71
2401	Zuweisung an Haushaltsrücklagen	200,00	200,00	268.480,71
23	Summe Haushaltsrücklagen	16.800,00	16.800,00	-268.480,71
SA00	Nettoergebnis nach Zuweisung und Entnahmen von Haushaltsrücklagen (Saldo 0 +/- SU23)	26.800,00	2.900,00	-130.469,96

Finanzwirtschaft (Gruppe 9)

MVAG	Mittelverwendungs- und -aufbringungsgruppen (1. und 2. Ebene)	VA 2023	VA 2022	RA 2021
211	Erträge aus der operativen Verwaltungstätigkeit	2.513.000,00	2.262.000,00	2.369.516,56
2111	Erträge aus eigenen Abgaben	386.700,00	386.700,00	533.635,50
2112	Erträge aus Ertragsanteilen	2.119.000,00	1.873.000,00	1.833.070,61
2113	Erträge aus Gebühren	0,00	0,00	0,00
2114	Erträge aus Leistungen	2.300,00	2.300,00	2.195,95
2115	Erträge aus Besitz und wirtschaftlicher Tätigkeit	0,00	0,00	0,00
2116	Erträge aus Veräußerung und sonstige Erträge	5.000,00	0,00	614,50
2117	Nicht finanzierungswirksame operative Erträge	0,00	0,00	0,00
212	Erträge aus Transfers	251.000,00	251.000,00	332.650,62
2121	Transferertrag von Trägern des öffentlichen Rechts	251.000,00	251.000,00	332.650,62
2122	Transferertrag von Beteiligungen	0,00	0,00	0,00
2123	Transferertrag von Unternehmen (mit Finanzunternehmen)	0,00	0,00	0,00
2124	Transferertrag von Haushalten und Organisationen ohne Erwerbscharakter	0,00	0,00	0,00
2125	Transferertrag vom Ausland	0,00	0,00	0,00
2126	Investitions- und Tilgungszuschüsse zwischen Unternehmungen und Betrieben der Gebietskörperschaft und der Gebietskörperschaft	0,00	0,00	0,00
2127	Nicht finanzierungswirksamer Transferertrag	0,00	0,00	0,00
213	Finanzerträge	0,00	0,00	3.591,65
2131	Erträge aus Zinsen	0,00	0,00	3.591,65
2132	Erträge aus Zinsen aus derivativen Finanzinstrumenten ohne Grundgeschäft	0,00	0,00	0,00
2133	Erträge aus Gewinnentnahmen von marktbestimmten Betrieben	0,00	0,00	0,00
2134	Sonstige Finanzerträge	0,00	0,00	0,00
2135	Erträge aus Dividenden/Gewinnausschüttungen	0,00	0,00	0,00
2136	Sonstige nicht finanzierungswirksame Finanzerträge	0,00	0,00	0,00
21	Summe Erträge	2.764.000,00	2.513.000,00	2.705.758,83
221	Personalaufwand	0,00	0,00	0,00
2211	Personalaufwand (Bezüge, Nebengeb., Mehrleistungen)	0,00	0,00	0,00
2212	Gesetzlicher und freiwilliger Sozialaufwand	0,00	0,00	0,00
2213	Sonstiger Personalaufwand	0,00	0,00	0,00
2214	Nicht finanzierungswirksamer Personalaufwand	0,00	0,00	0,00
222	Sachaufwand (ohne Transferaufwand)	2.200,00	2.200,00	1.606,99
2221	Gebrauchs- und Verbrauchsgüter, Handelswaren	0,00	0,00	0,00
2222	Verwaltungs- und Betriebsaufwand	0,00	0,00	0,00

Finanzwirtschaft (Gruppe 9)

MVAG	Mittelverwendungs- und -aufbringungsgruppen (1. und 2. Ebene)	VA 2023	VA 2022	RA 2021
2223	Leasing- und Mietaufwand	0,00	0,00	0,00
2224	Instandhaltung	0,00	0,00	0,00
2225	Sonstiger Sachaufwand	2.200,00	2.200,00	1.606,99
2226	Nicht finanzierungswirksamer Sachaufwand	0,00	0,00	0,00
223	Transferaufwand (laufende Transfers und Kapitaltransfers)	0,00	0,00	0,00
2231	Transferaufwand an Träger des öffentlichen Rechts	0,00	0,00	0,00
2232	Transferaufwand an Beteiligungen	0,00	0,00	0,00
2233	Transferaufwand an Unternehmen (mit Finanzunternehmen)	0,00	0,00	0,00
2234	Transferaufwand an Haushalte und Organisationen ohne Erwerbscharakter	0,00	0,00	0,00
2235	Transferaufwand an das Ausland	0,00	0,00	0,00
2236	Investitions- und Tilgungszuschüsse zwischen Unternehmungen und Betrieben der Gebietskörperschaft und der Gebietskörperschaft	0,00	0,00	0,00
2237	Nicht finanzierungswirksamer Transferaufwand	0,00	0,00	0,00
224	Finanzaufwand	3.900,00	3.900,00	973,48
2241	Zinsen aus Finanzschulden, Finanzierungsleasing, Forderungskauf und derivativen Finanzinstrumenten mit Grundgeschäft	0,00	0,00	0,00
2242	Zinsen und sonstige Aufwendungen aus derivativen Finanzinstrumenten ohne Grundgeschäft	0,00	0,00	0,00
2243	Gewinnentnahmen von Unternehmungen und marktbestimmten Betrieben der Gebietskörperschaft (innerhalb der Gebietskörperschaft)	0,00	0,00	0,00
2244	Sonstiger Finanzaufwand	3.900,00	3.900,00	973,48
2245	Nicht finanzierungswirksamer Finanzaufwand	0,00	0,00	0,00
22	Summe Aufwendungen	6.100,00	6.100,00	2.580,47
SA0	Saldo (0) Nettoergebnis (21 - 22)	2.757.900,00	2.506.900,00	2.703.178,36
230	Entnahmen von Haushaltsrücklagen	0,00	0,00	0,00
2301	Entnahmen von Haushaltsrücklagen	0,00	0,00	0,00
240	Zuweisung an Haushaltsrücklagen	0,00	0,00	0,00
2401	Zuweisung an Haushaltsrücklagen	0,00	0,00	0,00
23	Summe Haushaltsrücklagen	0,00	0,00	0,00
SA00	Nettoergebnis nach Zuweisung und Entnahmen von Haushaltsrücklagen (Saldo 0 +/- SU23)	2.757.900,00	2.506.900,00	2.703.178,36

Finanzierungshaushalt Bereichsbudget 1. und 2. Ebene
(Anlage 1b)

Vertretungskörper und allgemeine Verwaltung (Gruppe 0)

MVAG	Mittelverwendungs- und aufbringungsgruppen (1. und 2. Ebene)	VA 2023	VA 2022	RA 2021
311	Einzahlungen aus der operativen Verwaltungstätigkeit	41.300,00	39.800,00	57.694,13
3111	Einzahlungen aus eigenen Abgaben	0,00	0,00	0,00
3112	Einzahlungen aus Ertragsanteilen	0,00	0,00	0,00
3113	Einzahlungen aus Gebühren	0,00	0,00	0,00
3114	Einzahlungen aus Leistungen	39.600,00	38.800,00	41.560,24
3115	Einzahlungen aus Besitz und wirtschaftlicher Tätigkeit	1.700,00	1.000,00	1.199,40
3116	Einzahlungen aus Veräußerung von geringwertigen Wirtschaftsgütern (GWG) und sonstige Einzahlungen	0,00	0,00	14.934,49
312	Einzahlungen aus Transfers (ohne Kapitaltransfers)	0,00	0,00	5,40
3121	Transferzahlungen von Trägern des öffentlichen Rechts	0,00	0,00	5,40
3122	Transferzahlungen von Beteiligungen	0,00	0,00	0,00
3123	Transferzahlungen von Unternehmen (inkl. Finanzunternehmen)	0,00	0,00	0,00
3124	Transferzahlungen von Haushalte und Organisationen ohne Erwerbscharakter	0,00	0,00	0,00
3125	Transferzahlungen vom Ausland	0,00	0,00	0,00
3126	Investitions- und Tilgungszuschüsse zwischen Unternehmungen und Betrieben der Gebietskörperschaft und der Gebietskörperschaft	0,00	0,00	0,00
313	Einzahlungen aus Finanzerträgen	0,00	0,00	0,00
3131	Einzahlungen aus Zinserträgen	0,00	0,00	0,00
3133	Einzahlungen aus Gewinnentnahmen von marktbestimmten Betrieben	0,00	0,00	0,00
3134	Sonstige Einzahlungen aus Finanzerträgen	0,00	0,00	0,00
3135	Einzahlungen aus Dividenden/Gewinnausschüttungen	0,00	0,00	0,00
31	Summe Einzahlungen operative Gebarung	41.300,00	39.800,00	57.699,53
321	Auszahlungen aus Personalaufwand	325.000,00	322.700,00	300.740,41
3211	Auszahlungen für Personalaufwand Bezüge, Nebengebühren, und Mehrleistungsvergütungen)	249.500,00	248.500,00	231.051,43
3212	Auszahlungen für gesetzliche und freiwillige Sozialaufwendungen	71.100,00	69.800,00	66.526,46
3213	Auszahlungen aus sonstigem Personalaufwand	4.400,00	4.400,00	3.162,52
322	Auszahlungen aus Sachaufwand (ohne Transferaufwand)	360.000,00	382.200,00	349.493,99
3221	Auszahlungen für Gebrauchs- und Verbrauchsgüter, Handelswaren	23.500,00	15.200,00	9.140,14
3222	Auszahlungen für Verwaltungs- und Betriebsaufwand	43.600,00	36.100,00	30.513,11
3223	Auszahlungen für Leasing- und Mietaufwand	9.000,00	7.500,00	8.756,91
3224	Auszahlungen für Instandhaltung	28.000,00	38.000,00	15.650,60
3225	Sonstige Auszahlungen aus Sachaufwand	255.900,00	285.400,00	285.433,23
323	Auszahlungen aus Transfers (ohne Kapitaltransfers)	103.400,00	98.400,00	93.066,31
3231	Transferzahlungen an Träger des öffentlichen Rechts	76.900,00	72.400,00	68.927,08
3232	Transferzahlungen an Beteiligungen	0,00	0,00	0,00
3233	Transferzahlungen an Unternehmen (inkl. Finanzunternehmen)	0,00	0,00	0,00

Vertretungskörper und allgemeine Verwaltung (Gruppe 0)

MVAG	Mittelverwendungs- und aufbringungsgruppen (1. und 2. Ebene)	VA 2023	VA 2022	RA 2021
3234	Transferzahlungen an Haushalte und Organisationen ohne Erwerbscharakter	26.500,00	26.000,00	24.139,23
3235	Transferzahlungen an das Ausland	0,00	0,00	0,00
3236	Investitions- und Tilgungszuschüsse zwischen Unternehmungen und Betrieben der Gebietskörperschaft und der Gebietskörperschaft	0,00	0,00	0,00
324	Auszahlungen aus Finanzaufwand	0,00	0,00	39,32
3241	Auszahlungen für Zinsaufwand, für Finanzierungsleasing, für Forderungskauf, für Finanzschulden und derivative Finanzinstrumente	0,00	0,00	39,32
3242	Auszahlungen für Zinsen aus derivativen Finanzinstrumenten ohne Grundgeschäft	0,00	0,00	0,00
3243	Auszahlung aus Gewinnentnahmen von marktbestimmten Betrieben	0,00	0,00	0,00
3244	Sonstige Auszahlungen aus Finanzaufwendungen	0,00	0,00	0,00
32	Summe Auszahlungen operative Gebarung	788.400,00	803.300,00	743.340,03
SA1	Saldo (1) Geldfluss aus der Operativen Gebarung (31 – 32)	-747.100,00	-763.500,00	-685.640,50
331	Einzahlungen aus der Investitionstätigkeit	0,00	0,00	0,00
3311	Einzahlungen aus der Veräußerung von immateriellem Vermögen	0,00	0,00	0,00
3312	Einzahlungen aus der Veräußerung von Grundstücken und Grundstückeinrichtungen	0,00	0,00	0,00
3313	Einzahlungen aus der Veräußerung von Gebäuden und Bauten	0,00	0,00	0,00
3314	Einzahlungen aus der Veräußerung von technischen Anlagen, Fahrzeuge und Maschinen	0,00	0,00	0,00
3315	Einzahlungen aus der Veräußerung von Amts-, Betriebs- und Geschäftsausstattung	0,00	0,00	0,00
3316	Einzahlungen aus der Veräußerung von Kulturgütern	0,00	0,00	0,00
3317	Einzahlungen aus der Veräußerung von Beteiligungen	0,00	0,00	0,00
332	Einzahlungen aus der Rückzahlung von Darlehen sowie gewährten Vorschüssen	0,00	0,00	0,00
3321	Einzahlungen aus Darlehen an Träger des öffentlichen Rechts	0,00	0,00	0,00
3322	Einzahlungen aus Darlehen an Beteiligungen	0,00	0,00	0,00
3323	Einzahlungen aus Darlehen an Unternehmen und Haushalte	0,00	0,00	0,00
3325	Einzahlungen aus Vorschüssen und Anzahlungen	0,00	0,00	0,00
333	Einzahlungen aus Kapitaltransfers	0,00	0,00	0,00
3331	Kapitaltransferzahlungen von Trägern des öffentlichen Rechts	0,00	0,00	0,00
3332	Kapitaltransferzahlungen von Beteiligungen	0,00	0,00	0,00
3333	Kapitaltransferzahlungen von Unternehmen	0,00	0,00	0,00
3334	Kapitaltransferzahlungen von Haushalten und Organisationen ohne Erwerbscharakter	0,00	0,00	0,00
3335	Kapitaltransferzahlungen vom Ausland	0,00	0,00	0,00
33	Summe Einzahlungen investive Gebarung	0,00	0,00	0,00
341	Auszahlungen aus der Investitionstätigkeit	6.500,00	5.500,00	1.128,00
3411	Auszahlungen für den Erwerb von immateriellem Vermögen	0,00	0,00	0,00
3412	Auszahlungen für den Erwerb von Grundstücken und Grundstückseinrichtungen	0,00	0,00	0,00

Vertretungskörper und allgemeine Verwaltung (Gruppe 0)

MVAG	Mittelverwendungs- und aufbringungsgruppen (1. und 2. Ebene)	VA 2023	VA 2022	RA 2021
3413	Auszahlungen für den Erwerb von Gebäuden und Bauten	0,00	0,00	0,00
3414	Auszahlungen für den Erwerb von technischen Anlagen, Fahrzeuge und Maschinen	0,00	0,00	0,00
3415	Auszahlungen für den Erwerb von Amts-, Betriebs- und Geschäftsausstattung	6.500,00	5.500,00	1.128,00
3416	Auszahlungen für den Erwerb von Kulturgütern	0,00	0,00	0,00
3417	Auszahlungen für den Erwerb von Beteiligungen	0,00	0,00	0,00
342	Auszahlungen von gewährten Darlehen sowie gewährten Vorschüssen	0,00	0,00	0,00
3421	Auszahlung von Darlehen an Träger des öffentlichen Rechts	0,00	0,00	0,00
3422	Auszahlung von Darlehen an Beteiligungen	0,00	0,00	0,00
3423	Auszahlung von Darlehen an Unternehmen und Haushalte	0,00	0,00	0,00
3425	Auszahlungen von Vorschüssen und Anzahlungen	0,00	0,00	0,00
343	Auszahlungen aus Kapitaltransfers	0,00	0,00	0,00
3431	Kapitaltransferzahlungen an Träger des öffentlichen Rechts	0,00	0,00	0,00
3432	Kapitaltransferzahlungen an Beteiligungen	0,00	0,00	0,00
3433	Kapitaltransferzahlungen an Unternehmen (Finanzunternehmen)	0,00	0,00	0,00
3434	Kapitaltransferzahlungen an Haushalte und Organisationen ohne Erwerbscharakter	0,00	0,00	0,00
3435	Kapitaltransferzahlungen an das Ausland	0,00	0,00	0,00
34	Summe Auszahlungen investive Gebarung	6.500,00	5.500,00	1.128,00
SA2	Saldo (2) Geldfluss aus der Investiven Gebarung (33 – 34)	-6.500,00	-5.500,00	-1.128,00
SA3	Saldo (3) Nettofinanzierungssaldo (Saldo 1 + Saldo 2)	-753.600,00	-769.000,00	-686.768,50
351	Einzahlungen aus der Aufnahme von Finanzschulden	0,00	0,00	0,00
3511	Einzahlungen aus empfangenen Darlehen von öffentlichen Körperschaften und Rechtsträgern	0,00	0,00	0,00
3512	Einzahlungen aus empfangenen Darlehen von Beteiligungen	0,00	0,00	0,00
3513	Einzahlungen aus empfangenen Darlehen von Unternehmen und privaten Haushalten	0,00	0,00	0,00
3514	Einzahlungen aus Finanzschulden (Finanzunternehmen)	0,00	0,00	0,00
353	Einzahlungen infolge eines Kapitaltausch bei derivativen Finanzinstrumenten mit Grundgeschäft	0,00	0,00	0,00
3530	Einzahlungen infolge eines Kapitaltausch bei derivativen Finanzinstrumenten mit Grundgeschäft	0,00	0,00	0,00
355	Einzahlungen aus dem Abgang von Finanzinstrumenten	0,00	0,00	0,00
3550	Einzahlungen aus dem Abgang von Finanzinstrumenten	0,00	0,00	0,00
35	Summe Einzahlungen aus der Finanzierungstätigkeit	0,00	0,00	0,00
361	Auszahlungen aus der Tilgung von Finanzschulden	0,00	0,00	8.879,94
3611	Auszahlungen aus empfangenen Darlehen von öffentlichen Körperschaften und Rechtsträgern	0,00	0,00	0,00

Vertretungskörper und allgemeine Verwaltung (Gruppe 0)

MVAG	Mittelverwendungs- und aufbringungsgruppen (1. und 2. Ebene)	VA 2023	VA 2022	RA 2021
3612	Auszahlungen aus empfangenen Darlehen von Beteiligungen	0,00	0,00	0,00
3613	Auszahlungen aus empfangenen Darlehen von Unternehmen und privaten Haushalten	0,00	0,00	0,00
3614	Auszahlungen aus Finanzschulden	0,00	0,00	8.879,94
3615	Auszahlung aus der Rückzahlung von Leasingverbindlichkeiten	0,00	0,00	0,00
363	Auszahlungen infolge eines Kapitaltausch bei derivativen Finanzinstrumenten mit Grundgeschäft	0,00	0,00	0,00
3630	Auszahlungen infolge eines Kapitaltausch bei derivativen Finanzinstrumenten mit Grundgeschäft	0,00	0,00	0,00
365	Auszahlungen für den Erwerb von Finanzinstrumenten	0,00	0,00	0,00
3650	Auszahlungen für den Erwerb von Finanzinstrumenten	0,00	0,00	0,00
36	Summe Auszahlungen aus der Finanzierungstätigkeit	0,00	0,00	8.879,94
SA4	Saldo (4) Geldfluss aus der Finanzierungstätigkeit (35 – 36)	0,00	0,00	-8.879,94
SA5	Saldo (5) Geldfluss aus der voranschlagswirksamen Gebarung (Saldo 3 + Saldo 4)	-753.600,00	-769.000,00	-695.648,44

Öffentliche Ordnung und Sicherheit (Gruppe 1)

MVAG	Mittelverwendungs- und aufbringungsgruppen (1. und 2. Ebene)	VA 2023	VA 2022	RA 2021
311	Einzahlungen aus der operativen Verwaltungstätigkeit	1.500,00	1.500,00	2.165,69
3111	Einzahlungen aus eigenen Abgaben	0,00	0,00	0,00
3112	Einzahlungen aus Ertragsanteilen	0,00	0,00	0,00
3113	Einzahlungen aus Gebühren	0,00	0,00	0,00
3114	Einzahlungen aus Leistungen	1.500,00	1.500,00	2.157,83
3115	Einzahlungen aus Besitz und wirtschaftlicher Tätigkeit	0,00	0,00	0,00
3116	Einzahlungen aus Veräußerung von geringwertigen Wirtschaftsgütern (GWG) und sonstige Einzahlungen	0,00	0,00	7,86
312	Einzahlungen aus Transfers (ohne Kapitaltransfers)	1.500,00	1.000,00	516,30
3121	Transferzahlungen von Trägern des öffentlichen Rechts	0,00	0,00	0,00
3122	Transferzahlungen von Beteiligungen	0,00	0,00	0,00
3123	Transferzahlungen von Unternehmen (inkl. Finanzunternehmen)	0,00	0,00	0,00
3124	Transferzahlungen von Haushalte und Organisationen ohne Erwerbscharakter	1.500,00	1.000,00	516,30
3125	Transferzahlungen vom Ausland	0,00	0,00	0,00
3126	Investitions- und Tilgungszuschüsse zwischen Unternehmungen und Betrieben der Gebietskörperschaft und der Gebietskörperschaft	0,00	0,00	0,00
313	Einzahlungen aus Finanzerträgen	0,00	0,00	0,00
3131	Einzahlungen aus Zinserträgen	0,00	0,00	0,00
3133	Einzahlungen aus Gewinnentnahmen von marktbestimmten Betrieben	0,00	0,00	0,00
3134	Sonstige Einzahlungen aus Finanzerträgen	0,00	0,00	0,00
3135	Einzahlungen aus Dividenden/Gewinnausschüttungen	0,00	0,00	0,00
31	Summe Einzahlungen operative Gebarung	3.000,00	2.500,00	2.681,99
321	Auszahlungen aus Personalaufwand	0,00	0,00	0,00
3211	Auszahlungen für Personalaufwand Bezüge, Nebengebühren, und Mehrleistungsvergütungen)	0,00	0,00	0,00
3212	Auszahlungen für gesetzliche und freiwillige Sozialaufwendungen	0,00	0,00	0,00
3213	Auszahlungen aus sonstigem Personalaufwand	0,00	0,00	0,00
322	Auszahlungen aus Sachaufwand (ohne Transferaufwand)	18.600,00	17.000,00	13.577,72
3221	Auszahlungen für Gebrauchs- und Verbrauchsgüter, Handelswaren	0,00	0,00	0,00
3222	Auszahlungen für Verwaltungs- und Betriebsaufwand	14.100,00	12.500,00	10.778,64
3223	Auszahlungen für Leasing- und Mietaufwand	0,00	0,00	0,00
3224	Auszahlungen für Instandhaltung	1.000,00	1.000,00	0,00
3225	Sonstige Auszahlungen aus Sachaufwand	3.500,00	3.500,00	2.799,08
323	Auszahlungen aus Transfers (ohne Kapitaltransfers)	53.000,00	36.000,00	41.113,74
3231	Transferzahlungen an Träger des öffentlichen Rechts	51.000,00	34.000,00	39.661,76
3232	Transferzahlungen an Beteiligungen	0,00	0,00	0,00
3233	Transferzahlungen an Unternehmen (inkl. Finanzunternehmen)	0,00	0,00	0,00

Öffentliche Ordnung und Sicherheit (Gruppe 1)

MVAG	Mittelverwendungs- und aufbringungsgruppen (1. und 2. Ebene)	VA 2023	VA 2022	RA 2021
3234	Transferzahlungen an Haushalte und Organisationen ohne Erwerbscharakter	2.000,00	2.000,00	1.451,98
3235	Transferzahlungen an das Ausland	0,00	0,00	0,00
3236	Investitions- und Tilgungszuschüsse zwischen Unternehmungen und Betrieben der Gebietskörperschaft und der Gebietskörperschaft	0,00	0,00	0,00
324	Auszahlungen aus Finanzaufwand	0,00	0,00	0,00
3241	Auszahlungen für Zinsaufwand, für Finanzierungsleasing, für Forderungskauf, für Finanzschulden und derivative Finanzinstrumente	0,00	0,00	0,00
3242	Auszahlungen für Zinsen aus derivativen Finanzinstrumenten ohne Grundgeschäft	0,00	0,00	0,00
3243	Auszahlung aus Gewinnentnahmen von marktbestimmten Betrieben	0,00	0,00	0,00
3244	Sonstige Auszahlungen aus Finanzaufwendungen	0,00	0,00	0,00
32	Summe Auszahlungen operative Gebarung	71.600,00	53.000,00	54.691,46
SA1	Saldo (1) Geldfluss aus der Operativen Gebarung (31 – 32)	-68.600,00	-50.500,00	-52.009,47
331	Einzahlungen aus der Investitionstätigkeit	0,00	0,00	0,00
3311	Einzahlungen aus der Veräußerung von immateriellem Vermögen	0,00	0,00	0,00
3312	Einzahlungen aus der Veräußerung von Grundstücken und Grundstückeinrichtungen	0,00	0,00	0,00
3313	Einzahlungen aus der Veräußerung von Gebäuden und Bauten	0,00	0,00	0,00
3314	Einzahlungen aus der Veräußerung von technischen Anlagen, Fahrzeuge und Maschinen	0,00	0,00	0,00
3315	Einzahlungen aus der Veräußerung von Amts-, Betriebs- und Geschäftsausstattung	0,00	0,00	0,00
3316	Einzahlungen aus der Veräußerung von Kulturgütern	0,00	0,00	0,00
3317	Einzahlungen aus der Veräußerung von Beteiligungen	0,00	0,00	0,00
332	Einzahlungen aus der Rückzahlung von Darlehen sowie gewährten Vorschüssen	0,00	0,00	0,00
3321	Einzahlungen aus Darlehen an Träger des öffentlichen Rechts	0,00	0,00	0,00
3322	Einzahlungen aus Darlehen an Beteiligungen	0,00	0,00	0,00
3323	Einzahlungen aus Darlehen an Unternehmen und Haushalte	0,00	0,00	0,00
3325	Einzahlungen aus Vorschüssen und Anzahlungen	0,00	0,00	0,00
333	Einzahlungen aus Kapitaltransfers	0,00	0,00	0,00
3331	Kapitaltransferzahlungen von Trägern des öffentlichen Rechts	0,00	0,00	0,00
3332	Kapitaltransferzahlungen von Beteiligungen	0,00	0,00	0,00
3333	Kapitaltransferzahlungen von Unternehmen	0,00	0,00	0,00
3334	Kapitaltransferzahlungen von Haushalten und Organisationen ohne Erwerbscharakter	0,00	0,00	0,00
3335	Kapitaltransferzahlungen vom Ausland	0,00	0,00	0,00
33	Summe Einzahlungen investive Gebarung	0,00	0,00	0,00
341	Auszahlungen aus der Investitionstätigkeit	0,00	0,00	0,00
3411	Auszahlungen für den Erwerb von immateriellem Vermögen	0,00	0,00	0,00
3412	Auszahlungen für den Erwerb von Grundstücken und Grundstückseinrichtungen	0,00	0,00	0,00

Öffentliche Ordnung und Sicherheit (Gruppe 1)

MVAG	Mittelverwendungs- und aufbringungsgruppen (1. und 2. Ebene)	VA 2023	VA 2022	RA 2021
3413	Auszahlungen für den Erwerb von Gebäuden und Bauten	0,00	0,00	0,00
3414	Auszahlungen für den Erwerb von technischen Anlagen, Fahrzeuge und Maschinen	0,00	0,00	0,00
3415	Auszahlungen für den Erwerb von Amts-, Betriebs- und Geschäftsausstattung	0,00	0,00	0,00
3416	Auszahlungen für den Erwerb von Kulturgütern	0,00	0,00	0,00
3417	Auszahlungen für den Erwerb von Beteiligungen	0,00	0,00	0,00
342	Auszahlungen von gewährten Darlehen sowie gewährten Vorschüssen	0,00	0,00	0,00
3421	Auszahlung von Darlehen an Träger des öffentlichen Rechts	0,00	0,00	0,00
3422	Auszahlung von Darlehen an Beteiligungen	0,00	0,00	0,00
3423	Auszahlung von Darlehen an Unternehmen und Haushalte	0,00	0,00	0,00
3425	Auszahlungen von Vorschüssen und Anzahlungen	0,00	0,00	0,00
343	Auszahlungen aus Kapitaltransfers	0,00	0,00	0,00
3431	Kapitaltransferzahlungen an Träger des öffentlichen Rechts	0,00	0,00	0,00
3432	Kapitaltransferzahlungen an Beteiligungen	0,00	0,00	0,00
3433	Kapitaltransferzahlungen an Unternehmen (Finanzunternehmen)	0,00	0,00	0,00
3434	Kapitaltransferzahlungen an Haushalte und Organisationen ohne Erwerbscharakter	0,00	0,00	0,00
3435	Kapitaltransferzahlungen an das Ausland	0,00	0,00	0,00
34	Summe Auszahlungen investive Gebarung	0,00	0,00	0,00
SA2	Saldo (2) Geldfluss aus der Investiven Gebarung (33 – 34)	0,00	0,00	0,00
SA3	Saldo (3) Nettofinanzierungssaldo (Saldo 1 + Saldo 2)	-68.600,00	-50.500,00	-52.009,47
351	Einzahlungen aus der Aufnahme von Finanzschulden	0,00	0,00	0,00
3511	Einzahlungen aus empfangenen Darlehen von öffentlichen Körperschaften und Rechtsträgern	0,00	0,00	0,00
3512	Einzahlungen aus empfangenen Darlehen von Beteiligungen	0,00	0,00	0,00
3513	Einzahlungen aus empfangenen Darlehen von Unternehmen und privaten Haushalten	0,00	0,00	0,00
3514	Einzahlungen aus Finanzschulden (Finanzunternehmen)	0,00	0,00	0,00
353	Einzahlungen infolge eines Kapitaltausch bei derivativen Finanzinstrumenten mit Grundgeschäft	0,00	0,00	0,00
3530	Einzahlungen infolge eines Kapitaltausch bei derivativen Finanzinstrumenten mit Grundgeschäft	0,00	0,00	0,00
355	Einzahlungen aus dem Abgang von Finanzinstrumenten	0,00	0,00	0,00
3550	Einzahlungen aus dem Abgang von Finanzinstrumenten	0,00	0,00	0,00
35	Summe Einzahlungen aus der Finanzierungstätigkeit	0,00	0,00	0,00
361	Auszahlungen aus der Tilgung von Finanzschulden	0,00	0,00	0,00
3611	Auszahlungen aus empfangenen Darlehen von öffentlichen Körperschaften und Rechtsträgern	0,00	0,00	0,00

Öffentliche Ordnung und Sicherheit (Gruppe 1)

MVAG	Mittelverwendungs- und aufbringungsgruppen (1. und 2. Ebene)	VA 2023	VA 2022	RA 2021
3612	Auszahlungen aus empfangenen Darlehen von Beteiligungen	0,00	0,00	0,00
3613	Auszahlungen aus empfangenen Darlehen von Unternehmen und privaten Haushalten	0,00	0,00	0,00
3614	Auszahlungen aus Finanzschulden	0,00	0,00	0,00
3615	Auszahlung aus der Rückzahlung von Leasingverbindlichkeiten	0,00	0,00	0,00
363	Auszahlungen infolge eines Kapitaltausch bei derivativen Finanzinstrumenten mit Grundgeschäft	0,00	0,00	0,00
3630	Auszahlungen infolge eines Kapitaltausch bei derivativen Finanzinstrumenten mit Grundgeschäft	0,00	0,00	0,00
365	Auszahlungen für den Erwerb von Finanzinstrumenten	0,00	0,00	0,00
3650	Auszahlungen für den Erwerb von Finanzinstrumenten	0,00	0,00	0,00
36	Summe Auszahlungen aus der Finanzierungstätigkeit	0,00	0,00	0,00
SA4	Saldo (4) Geldfluss aus der Finanzierungstätigkeit (35 – 36)	0,00	0,00	0,00
SA5	Saldo (5) Geldfluss aus der voranschlagswirksamen Gebarung (Saldo 3 + Saldo 4)	-68.600,00	-50.500,00	-52.009,47

Unterricht, Erziehung, Sport und Wissenschaft (Gruppe 2)

MVAG	Mittelverwendungs- und aufbringungsgruppen (1. und 2. Ebene)	VA 2023	VA 2022	RA 2021
311	Einzahlungen aus der operativen Verwaltungstätigkeit	94.800,00	92.800,00	97.560,99
3111	Einzahlungen aus eigenen Abgaben	0,00	0,00	0,00
3112	Einzahlungen aus Ertragsanteilen	0,00	0,00	0,00
3113	Einzahlungen aus Gebühren	0,00	0,00	0,00
3114	Einzahlungen aus Leistungen	92.500,00	90.500,00	91.068,36
3115	Einzahlungen aus Besitz und wirtschaftlicher Tätigkeit	300,00	300,00	38,00
3116	Einzahlungen aus Veräußerung von geringwertigen Wirtschaftsgütern (GWG) und sonstige Einzahlungen	2.000,00	2.000,00	6.454,63
312	Einzahlungen aus Transfers (ohne Kapitaltransfers)	7.400,00	6.200,00	6.768,36
3121	Transferzahlungen von Trägern des öffentlichen Rechts	7.400,00	6.200,00	6.768,36
3122	Transferzahlungen von Beteiligungen	0,00	0,00	0,00
3123	Transferzahlungen von Unternehmen (inkl. Finanzunternehmen)	0,00	0,00	0,00
3124	Transferzahlungen von Haushalte und Organisationen ohne Erwerbscharakter	0,00	0,00	0,00
3125	Transferzahlungen vom Ausland	0,00	0,00	0,00
3126	Investitions- und Tilgungszuschüsse zwischen Unternehmungen und Betrieben der Gebietskörperschaft und der Gebietskörperschaft	0,00	0,00	0,00
313	Einzahlungen aus Finanzerträgen	0,00	0,00	0,00
3131	Einzahlungen aus Zinserträgen	0,00	0,00	0,00
3133	Einzahlungen aus Gewinnentnahmen von marktbestimmten Betrieben	0,00	0,00	0,00
3134	Sonstige Einzahlungen aus Finanzerträgen	0,00	0,00	0,00
3135	Einzahlungen aus Dividenden/Gewinnausschüttungen	0,00	0,00	0,00
31	Summe Einzahlungen operative Gebarung	102.200,00	99.000,00	104.329,35
321	Auszahlungen aus Personalaufwand	242.700,00	210.900,00	210.410,17
3211	Auszahlungen für Personalaufwand Bezüge, Nebengebühren, und Mehrleistungsvergütungen)	198.500,00	170.000,00	168.978,18
3212	Auszahlungen für gesetzliche und freiwillige Sozialaufwendungen	44.200,00	40.900,00	41.431,99
3213	Auszahlungen aus sonstigem Personalaufwand	0,00	0,00	0,00
322	Auszahlungen aus Sachaufwand (ohne Transferaufwand)	104.900,00	92.000,00	58.336,88
3221	Auszahlungen für Gebrauchs- und Verbrauchsgüter, Handelswaren	43.000,00	36.000,00	27.194,07
3222	Auszahlungen für Verwaltungs- und Betriebsaufwand	12.900,00	9.500,00	7.015,99
3223	Auszahlungen für Leasing- und Mietaufwand	5.200,00	5.000,00	4.926,96
3224	Auszahlungen für Instandhaltung	35.300,00	30.300,00	11.799,86
3225	Sonstige Auszahlungen aus Sachaufwand	8.500,00	11.200,00	7.400,00
323	Auszahlungen aus Transfers (ohne Kapitaltransfers)	346.000,00	328.200,00	268.408,14
3231	Transferzahlungen an Träger des öffentlichen Rechts	331.500,00	313.700,00	256.852,58
3232	Transferzahlungen an Beteiligungen	0,00	0,00	0,00
3233	Transferzahlungen an Unternehmen (inkl. Finanzunternehmen)	0,00	0,00	0,00

Unterricht, Erziehung, Sport und Wissenschaft (Gruppe 2)

MVAG	Mittelverwendungs- und aufbringungsgruppen (1. und 2. Ebene)	VA 2023	VA 2022	RA 2021
3234	Transferzahlungen an Haushalte und Organisationen ohne Erwerbscharakter	14.500,00	14.500,00	11.555,56
3235	Transferzahlungen an das Ausland	0,00	0,00	0,00
3236	Investitions- und Tilgungszuschüsse zwischen Unternehmungen und Betrieben der Gebietskörperschaft und der Gebietskörperschaft	0,00	0,00	0,00
324	Auszahlungen aus Finanzaufwand	400,00	200,00	158,42
3241	Auszahlungen für Zinsaufwand, für Finanzierungsleasing, für Forderungskauf, für Finanzschulden und derivative Finanzinstrumente	400,00	200,00	158,42
3242	Auszahlungen für Zinsen aus derivativen Finanzinstrumenten ohne Grundgeschäft	0,00	0,00	0,00
3243	Auszahlung aus Gewinnentnahmen von marktbestimmten Betrieben	0,00	0,00	0,00
3244	Sonstige Auszahlungen aus Finanzaufwendungen	0,00	0,00	0,00
32	Summe Auszahlungen operative Gebarung	694.000,00	631.300,00	537.313,61
SA1	Saldo (1) Geldfluss aus der Operativen Gebarung (31 – 32)	-591.800,00	-532.300,00	-432.984,26
331	Einzahlungen aus der Investitionstätigkeit	0,00	0,00	0,00
3311	Einzahlungen aus der Veräußerung von immateriellem Vermögen	0,00	0,00	0,00
3312	Einzahlungen aus der Veräußerung von Grundstücken und Grundstückeinrichtungen	0,00	0,00	0,00
3313	Einzahlungen aus der Veräußerung von Gebäuden und Bauten	0,00	0,00	0,00
3314	Einzahlungen aus der Veräußerung von technischen Anlagen, Fahrzeuge und Maschinen	0,00	0,00	0,00
3315	Einzahlungen aus der Veräußerung von Amts-, Betriebs- und Geschäftsausstattung	0,00	0,00	0,00
3316	Einzahlungen aus der Veräußerung von Kulturgütern	0,00	0,00	0,00
3317	Einzahlungen aus der Veräußerung von Beteiligungen	0,00	0,00	0,00
332	Einzahlungen aus der Rückzahlung von Darlehen sowie gewährten Vorschüssen	0,00	0,00	0,00
3321	Einzahlungen aus Darlehen an Träger des öffentlichen Rechts	0,00	0,00	0,00
3322	Einzahlungen aus Darlehen an Beteiligungen	0,00	0,00	0,00
3323	Einzahlungen aus Darlehen an Unternehmen und Haushalte	0,00	0,00	0,00
3325	Einzahlungen aus Vorschüssen und Anzahlungen	0,00	0,00	0,00
333	Einzahlungen aus Kapitaltransfers	0,00	0,00	0,00
3331	Kapitaltransferzahlungen von Trägern des öffentlichen Rechts	0,00	0,00	0,00
3332	Kapitaltransferzahlungen von Beteiligungen	0,00	0,00	0,00
3333	Kapitaltransferzahlungen von Unternehmen	0,00	0,00	0,00
3334	Kapitaltransferzahlungen von Haushalten und Organisationen ohne Erwerbscharakter	0,00	0,00	0,00
3335	Kapitaltransferzahlungen vom Ausland	0,00	0,00	0,00
33	Summe Einzahlungen investive Gebarung	0,00	0,00	0,00
341	Auszahlungen aus der Investitionstätigkeit	10.000,00	1.500,00	910,00
3411	Auszahlungen für den Erwerb von immateriellem Vermögen	0,00	0,00	0,00
3412	Auszahlungen für den Erwerb von Grundstücken und Grundstückseinrichtungen	0,00	0,00	0,00

Unterricht, Erziehung, Sport und Wissenschaft (Gruppe 2)

MVAG	Mittelverwendungs- und aufbringungsgruppen (1. und 2. Ebene)	VA 2023	VA 2022	RA 2021
3413	Auszahlungen für den Erwerb von Gebäuden und Bauten	0,00	0,00	0,00
3414	Auszahlungen für den Erwerb von technischen Anlagen, Fahrzeuge und Maschinen	0,00	0,00	0,00
3415	Auszahlungen für den Erwerb von Amts-, Betriebs- und Geschäftsausstattung	10.000,00	1.500,00	910,00
3416	Auszahlungen für den Erwerb von Kulturgütern	0,00	0,00	0,00
3417	Auszahlungen für den Erwerb von Beteiligungen	0,00	0,00	0,00
342	Auszahlungen von gewährten Darlehen sowie gewährten Vorschüssen	0,00	0,00	0,00
3421	Auszahlung von Darlehen an Träger des öffentlichen Rechts	0,00	0,00	0,00
3422	Auszahlung von Darlehen an Beteiligungen	0,00	0,00	0,00
3423	Auszahlung von Darlehen an Unternehmen und Haushalte	0,00	0,00	0,00
3425	Auszahlungen von Vorschüssen und Anzahlungen	0,00	0,00	0,00
343	Auszahlungen aus Kapitaltransfers	0,00	0,00	0,00
3431	Kapitaltransferzahlungen an Träger des öffentlichen Rechts	0,00	0,00	0,00
3432	Kapitaltransferzahlungen an Beteiligungen	0,00	0,00	0,00
3433	Kapitaltransferzahlungen an Unternehmen (Finanzunternehmen)	0,00	0,00	0,00
3434	Kapitaltransferzahlungen an Haushalte und Organisationen ohne Erwerbscharakter	0,00	0,00	0,00
3435	Kapitaltransferzahlungen an das Ausland	0,00	0,00	0,00
34	Summe Auszahlungen investive Gebarung	10.000,00	1.500,00	910,00
SA2	Saldo (2) Geldfluss aus der Investiven Gebarung (33 – 34)	-10.000,00	-1.500,00	-910,00
SA3	Saldo (3) Nettofinanzierungssaldo (Saldo 1 + Saldo 2)	-601.800,00	-533.800,00	-433.894,26
351	Einzahlungen aus der Aufnahme von Finanzschulden	0,00	0,00	0,00
3511	Einzahlungen aus empfangenen Darlehen von öffentlichen Körperschaften und Rechtsträgern	0,00	0,00	0,00
3512	Einzahlungen aus empfangenen Darlehen von Beteiligungen	0,00	0,00	0,00
3513	Einzahlungen aus empfangenen Darlehen von Unternehmen und privaten Haushalten	0,00	0,00	0,00
3514	Einzahlungen aus Finanzschulden (Finanzunternehmen)	0,00	0,00	0,00
353	Einzahlungen infolge eines Kapitaltausch bei derivativen Finanzinstrumenten mit Grundgeschäft	0,00	0,00	0,00
3530	Einzahlungen infolge eines Kapitaltausch bei derivativen Finanzinstrumenten mit Grundgeschäft	0,00	0,00	0,00
355	Einzahlungen aus dem Abgang von Finanzinstrumenten	0,00	0,00	0,00
3550	Einzahlungen aus dem Abgang von Finanzinstrumenten	0,00	0,00	0,00
35	Summe Einzahlungen aus der Finanzierungstätigkeit	0,00	0,00	0,00
361	Auszahlungen aus der Tilgung von Finanzschulden	11.300,00	11.400,00	11.366,68
3611	Auszahlungen aus empfangenen Darlehen von öffentlichen Körperschaften und Rechtsträgern	0,00	0,00	0,00

Unterricht, Erziehung, Sport und Wissenschaft (Gruppe 2)

MVAG	Mittelverwendungs- und aufbringungsgruppen (1. und 2. Ebene)	VA 2023	VA 2022	RA 2021
3612	Auszahlungen aus empfangenen Darlehen von Beteiligungen	0,00	0,00	0,00
3613	Auszahlungen aus empfangenen Darlehen von Unternehmen und privaten Haushalten	0,00	0,00	0,00
3614	Auszahlungen aus Finanzschulden	11.300,00	11.400,00	11.366,68
3615	Auszahlung aus der Rückzahlung von Leasingverbindlichkeiten	0,00	0,00	0,00
363	Auszahlungen infolge eines Kapitaltausch bei derivativen Finanzinstrumenten mit Grundgeschäft	0,00	0,00	0,00
3630	Auszahlungen infolge eines Kapitaltausch bei derivativen Finanzinstrumenten mit Grundgeschäft	0,00	0,00	0,00
365	Auszahlungen für den Erwerb von Finanzinstrumenten	0,00	0,00	0,00
3650	Auszahlungen für den Erwerb von Finanzinstrumenten	0,00	0,00	0,00
36	Summe Auszahlungen aus der Finanzierungstätigkeit	11.300,00	11.400,00	11.366,68
SA4	Saldo (4) Geldfluss aus der Finanzierungstätigkeit (35 – 36)	-11.300,00	-11.400,00	-11.366,68
SA5	Saldo (5) Geldfluss aus der voranschlagswirksamen Gebarung (Saldo 3 + Saldo 4)	-613.100,00	-545.200,00	-445.260,94

Kunst, Kultur und Kultus (Gruppe 3)

MVAG	Mittelverwendungs- und aufbringungsgruppen (1. und 2. Ebene)	VA 2023	VA 2022	RA 2021
311	Einzahlungen aus der operativen Verwaltungstätigkeit	3.900,00	3.900,00	3.803,18
3111	Einzahlungen aus eigenen Abgaben	0,00	0,00	0,00
3112	Einzahlungen aus Ertragsanteilen	0,00	0,00	0,00
3113	Einzahlungen aus Gebühren	0,00	0,00	0,00
3114	Einzahlungen aus Leistungen	0,00	0,00	0,00
3115	Einzahlungen aus Besitz und wirtschaftlicher Tätigkeit	0,00	0,00	0,00
3116	Einzahlungen aus Veräußerung von geringwertigen Wirtschaftsgütern (GWG) und sonstige Einzahlungen	3.900,00	3.900,00	3.803,18
312	Einzahlungen aus Transfers (ohne Kapitaltransfers)	0,00	0,00	0,00
3121	Transferzahlungen von Trägern des öffentlichen Rechts	0,00	0,00	0,00
3122	Transferzahlungen von Beteiligungen	0,00	0,00	0,00
3123	Transferzahlungen von Unternehmen (inkl. Finanzunternehmen)	0,00	0,00	0,00
3124	Transferzahlungen von Haushalte und Organisationen ohne Erwerbscharakter	0,00	0,00	0,00
3125	Transferzahlungen vom Ausland	0,00	0,00	0,00
3126	Investitions- und Tilgungszuschüsse zwischen Unternehmungen und Betrieben der Gebietskörperschaft und der Gebietskörperschaft	0,00	0,00	0,00
313	Einzahlungen aus Finanzerträgen	0,00	0,00	0,00
3131	Einzahlungen aus Zinserträgen	0,00	0,00	0,00
3133	Einzahlungen aus Gewinnentnahmen von marktbestimmten Betrieben	0,00	0,00	0,00
3134	Sonstige Einzahlungen aus Finanzerträgen	0,00	0,00	0,00
3135	Einzahlungen aus Dividenden/Gewinnausschüttungen	0,00	0,00	0,00
31	Summe Einzahlungen operative Gebarung	3.900,00	3.900,00	3.803,18
321	Auszahlungen aus Personalaufwand	0,00	0,00	0,00
3211	Auszahlungen für Personalaufwand Bezüge, Nebengebühren, und Mehrleistungsvergütungen)	0,00	0,00	0,00
3212	Auszahlungen für gesetzliche und freiwillige Sozialaufwendungen	0,00	0,00	0,00
3213	Auszahlungen aus sonstigem Personalaufwand	0,00	0,00	0,00
322	Auszahlungen aus Sachaufwand (ohne Transferaufwand)	128.300,00	134.200,00	120.228,23
3221	Auszahlungen für Gebrauchs- und Verbrauchsgüter, Handelswaren	1.000,00	1.000,00	0,00
3222	Auszahlungen für Verwaltungs- und Betriebsaufwand	8.600,00	3.900,00	2.299,92
3223	Auszahlungen für Leasing- und Mietaufwand	400,00	400,00	400,00
3224	Auszahlungen für Instandhaltung	7.000,00	12.000,00	12.957,22
3225	Sonstige Auszahlungen aus Sachaufwand	111.300,00	116.900,00	104.571,09
323	Auszahlungen aus Transfers (ohne Kapitaltransfers)	1.300,00	1.300,00	1.356,07
3231	Transferzahlungen an Träger des öffentlichen Rechts	0,00	0,00	0,00
3232	Transferzahlungen an Beteiligungen	0,00	0,00	0,00
3233	Transferzahlungen an Unternehmen (inkl. Finanzunternehmen)	0,00	0,00	0,00

Kunst, Kultur und Kultus (Gruppe 3)

MVAG	Mittelverwendungs- und aufbringungsgruppen (1. und 2. Ebene)	VA 2023	VA 2022	RA 2021
3234	Transferzahlungen an Haushalte und Organisationen ohne Erwerbscharakter	1.300,00	1.300,00	1.356,07
3235	Transferzahlungen an das Ausland	0,00	0,00	0,00
3236	Investitions- und Tilgungszuschüsse zwischen Unternehmungen und Betrieben der Gebietskörperschaft und der Gebietskörperschaft	0,00	0,00	0,00
324	Auszahlungen aus Finanzaufwand	0,00	0,00	0,00
3241	Auszahlungen für Zinsaufwand, für Finanzierungsleasing, für Forderungskauf, für Finanzschulden und derivative Finanzinstrumente	0,00	0,00	0,00
3242	Auszahlungen für Zinsen aus derivativen Finanzinstrumenten ohne Grundgeschäft	0,00	0,00	0,00
3243	Auszahlung aus Gewinnentnahmen von marktbestimmten Betrieben	0,00	0,00	0,00
3244	Sonstige Auszahlungen aus Finanzaufwendungen	0,00	0,00	0,00
32	Summe Auszahlungen operative Gebarung	129.600,00	135.500,00	121.584,30
SA1	Saldo (1) Geldfluss aus der Operativen Gebarung (31 – 32)	-125.700,00	-131.600,00	-117.781,12
331	Einzahlungen aus der Investitionstätigkeit	0,00	0,00	0,00
3311	Einzahlungen aus der Veräußerung von immateriellem Vermögen	0,00	0,00	0,00
3312	Einzahlungen aus der Veräußerung von Grundstücken und Grundstückeinrichtungen	0,00	0,00	0,00
3313	Einzahlungen aus der Veräußerung von Gebäuden und Bauten	0,00	0,00	0,00
3314	Einzahlungen aus der Veräußerung von technischen Anlagen, Fahrzeuge und Maschinen	0,00	0,00	0,00
3315	Einzahlungen aus der Veräußerung von Amts-, Betriebs- und Geschäftsausstattung	0,00	0,00	0,00
3316	Einzahlungen aus der Veräußerung von Kulturgütern	0,00	0,00	0,00
3317	Einzahlungen aus der Veräußerung von Beteiligungen	0,00	0,00	0,00
332	Einzahlungen aus der Rückzahlung von Darlehen sowie gewährten Vorschüssen	0,00	0,00	0,00
3321	Einzahlungen aus Darlehen an Träger des öffentlichen Rechts	0,00	0,00	0,00
3322	Einzahlungen aus Darlehen an Beteiligungen	0,00	0,00	0,00
3323	Einzahlungen aus Darlehen an Unternehmen und Haushalte	0,00	0,00	0,00
3325	Einzahlungen aus Vorschüssen und Anzahlungen	0,00	0,00	0,00
333	Einzahlungen aus Kapitaltransfers	0,00	0,00	0,00
3331	Kapitaltransferzahlungen von Trägern des öffentlichen Rechts	0,00	0,00	0,00
3332	Kapitaltransferzahlungen von Beteiligungen	0,00	0,00	0,00
3333	Kapitaltransferzahlungen von Unternehmen	0,00	0,00	0,00
3334	Kapitaltransferzahlungen von Haushalten und Organisationen ohne Erwerbscharakter	0,00	0,00	0,00
3335	Kapitaltransferzahlungen vom Ausland	0,00	0,00	0,00
33	Summe Einzahlungen investive Gebarung	0,00	0,00	0,00
341	Auszahlungen aus der Investitionstätigkeit	0,00	0,00	0,00
3411	Auszahlungen für den Erwerb von immateriellem Vermögen	0,00	0,00	0,00
3412	Auszahlungen für den Erwerb von Grundstücken und Grundstückseinrichtungen	0,00	0,00	0,00

Kunst, Kultur und Kultus (Gruppe 3)

MVAG	Mittelverwendungs- und aufbringungsgruppen (1. und 2. Ebene)	VA 2023	VA 2022	RA 2021
3413	Auszahlungen für den Erwerb von Gebäuden und Bauten	0,00	0,00	0,00
3414	Auszahlungen für den Erwerb von technischen Anlagen, Fahrzeuge und Maschinen	0,00	0,00	0,00
3415	Auszahlungen für den Erwerb von Amts-, Betriebs- und Geschäftsausstattung	0,00	0,00	0,00
3416	Auszahlungen für den Erwerb von Kulturgütern	0,00	0,00	0,00
3417	Auszahlungen für den Erwerb von Beteiligungen	0,00	0,00	0,00
342	Auszahlungen von gewährten Darlehen sowie gewährten Vorschüssen	0,00	0,00	0,00
3421	Auszahlung von Darlehen an Träger des öffentlichen Rechts	0,00	0,00	0,00
3422	Auszahlung von Darlehen an Beteiligungen	0,00	0,00	0,00
3423	Auszahlung von Darlehen an Unternehmen und Haushalte	0,00	0,00	0,00
3425	Auszahlungen von Vorschüssen und Anzahlungen	0,00	0,00	0,00
343	Auszahlungen aus Kapitaltransfers	1.000,00	1.000,00	1.000,00
3431	Kapitaltransferzahlungen an Träger des öffentlichen Rechts	0,00	0,00	0,00
3432	Kapitaltransferzahlungen an Beteiligungen	0,00	0,00	0,00
3433	Kapitaltransferzahlungen an Unternehmen (Finanzunternehmen)	0,00	0,00	0,00
3434	Kapitaltransferzahlungen an Haushalte und Organisationen ohne Erwerbscharakter	1.000,00	1.000,00	1.000,00
3435	Kapitaltransferzahlungen an das Ausland	0,00	0,00	0,00
34	Summe Auszahlungen investive Gebarung	1.000,00	1.000,00	1.000,00
SA2	Saldo (2) Geldfluss aus der Investiven Gebarung (33 – 34)	-1.000,00	-1.000,00	-1.000,00
SA3	Saldo (3) Nettofinanzierungssaldo (Saldo 1 + Saldo 2)	-126.700,00	-132.600,00	-118.781,12
351	Einzahlungen aus der Aufnahme von Finanzschulden	0,00	0,00	0,00
3511	Einzahlungen aus empfangenen Darlehen von öffentlichen Körperschaften und Rechtsträgern	0,00	0,00	0,00
3512	Einzahlungen aus empfangenen Darlehen von Beteiligungen	0,00	0,00	0,00
3513	Einzahlungen aus empfangenen Darlehen von Unternehmen und privaten Haushalten	0,00	0,00	0,00
3514	Einzahlungen aus Finanzschulden (Finanzunternehmen)	0,00	0,00	0,00
353	Einzahlungen infolge eines Kapitaltausch bei derivativen Finanzinstrumenten mit Grundgeschäft	0,00	0,00	0,00
3530	Einzahlungen infolge eines Kapitaltausch bei derivativen Finanzinstrumenten mit Grundgeschäft	0,00	0,00	0,00
355	Einzahlungen aus dem Abgang von Finanzinstrumenten	0,00	0,00	0,00
3550	Einzahlungen aus dem Abgang von Finanzinstrumenten	0,00	0,00	0,00
35	Summe Einzahlungen aus der Finanzierungstätigkeit	0,00	0,00	0,00
361	Auszahlungen aus der Tilgung von Finanzschulden	0,00	0,00	0,00
3611	Auszahlungen aus empfangenen Darlehen von öffentlichen Körperschaften und Rechtsträgern	0,00	0,00	0,00

Kunst, Kultur und Kultus (Gruppe 3)

MVAG	Mittelverwendungs- und aufbringungsgruppen (1. und 2. Ebene)	VA 2023	VA 2022	RA 2021
3612	Auszahlungen aus empfangenen Darlehen von Beteiligungen	0,00	0,00	0,00
3613	Auszahlungen aus empfangenen Darlehen von Unternehmen und privaten Haushalten	0,00	0,00	0,00
3614	Auszahlungen aus Finanzschulden	0,00	0,00	0,00
3615	Auszahlung aus der Rückzahlung von Leasingverbindlichkeiten	0,00	0,00	0,00
363	Auszahlungen infolge eines Kapitaltausch bei derivativen Finanzinstrumenten mit Grundgeschäft	0,00	0,00	0,00
3630	Auszahlungen infolge eines Kapitaltausch bei derivativen Finanzinstrumenten mit Grundgeschäft	0,00	0,00	0,00
365	Auszahlungen für den Erwerb von Finanzinstrumenten	0,00	0,00	0,00
3650	Auszahlungen für den Erwerb von Finanzinstrumenten	0,00	0,00	0,00
36	Summe Auszahlungen aus der Finanzierungstätigkeit	0,00	0,00	0,00
SA4	Saldo (4) Geldfluss aus der Finanzierungstätigkeit (35 – 36)	0,00	0,00	0,00
SA5	Saldo (5) Geldfluss aus der voranschlagswirksamen Gebarung (Saldo 3 + Saldo 4)	-126.700,00	-132.600,00	-118.781,12

Soziale Wohlfahrt und Wohnbauförderung (Gruppe 4)

MVAG	Mittelverwendungs- und aufbringungsgruppen (1. und 2. Ebene)	VA 2023	VA 2022	RA 2021
311	Einzahlungen aus der operativen Verwaltungstätigkeit	0,00	0,00	0,00
3111	Einzahlungen aus eigenen Abgaben	0,00	0,00	0,00
3112	Einzahlungen aus Ertragsanteilen	0,00	0,00	0,00
3113	Einzahlungen aus Gebühren	0,00	0,00	0,00
3114	Einzahlungen aus Leistungen	0,00	0,00	0,00
3115	Einzahlungen aus Besitz und wirtschaftlicher Tätigkeit	0,00	0,00	0,00
3116	Einzahlungen aus Veräußerung von geringwertigen Wirtschaftsgütern (GWG) und sonstige Einzahlungen	0,00	0,00	0,00
312	Einzahlungen aus Transfers (ohne Kapitaltransfers)	11.000,00	7.500,00	7.573,28
3121	Transferzahlungen von Trägern des öffentlichen Rechts	11.000,00	7.500,00	7.573,28
3122	Transferzahlungen von Beteiligungen	0,00	0,00	0,00
3123	Transferzahlungen von Unternehmen (inkl. Finanzunternehmen)	0,00	0,00	0,00
3124	Transferzahlungen von Haushalte und Organisationen ohne Erwerbscharakter	0,00	0,00	0,00
3125	Transferzahlungen vom Ausland	0,00	0,00	0,00
3126	Investitions- und Tilgungszuschüsse zwischen Unternehmungen und Betrieben der Gebietskörperschaft und der Gebietskörperschaft	0,00	0,00	0,00
313	Einzahlungen aus Finanzerträgen	0,00	0,00	0,00
3131	Einzahlungen aus Zinserträgen	0,00	0,00	0,00
3133	Einzahlungen aus Gewinnentnahmen von marktbestimmten Betrieben	0,00	0,00	0,00
3134	Sonstige Einzahlungen aus Finanzerträgen	0,00	0,00	0,00
3135	Einzahlungen aus Dividenden/Gewinnausschüttungen	0,00	0,00	0,00
31	Summe Einzahlungen operative Gebarung	11.000,00	7.500,00	7.573,28
321	Auszahlungen aus Personalaufwand	0,00	0,00	0,00
3211	Auszahlungen für Personalaufwand Bezüge, Nebengebühren, und Mehrleistungsvergütungen)	0,00	0,00	0,00
3212	Auszahlungen für gesetzliche und freiwillige Sozialaufwendungen	0,00	0,00	0,00
3213	Auszahlungen aus sonstigem Personalaufwand	0,00	0,00	0,00
322	Auszahlungen aus Sachaufwand (ohne Transferaufwand)	28.000,00	25.000,00	22.261,88
3221	Auszahlungen für Gebrauchs- und Verbrauchsgüter, Handelswaren	2.000,00	2.000,00	624,00
3222	Auszahlungen für Verwaltungs- und Betriebsaufwand	0,00	0,00	0,00
3223	Auszahlungen für Leasing- und Mietaufwand	0,00	0,00	0,00
3224	Auszahlungen für Instandhaltung	0,00	0,00	0,00
3225	Sonstige Auszahlungen aus Sachaufwand	26.000,00	23.000,00	21.637,88
323	Auszahlungen aus Transfers (ohne Kapitaltransfers)	352.000,00	337.000,00	321.219,90
3231	Transferzahlungen an Träger des öffentlichen Rechts	341.000,00	329.000,00	303.497,81
3232	Transferzahlungen an Beteiligungen	0,00	0,00	0,00
3233	Transferzahlungen an Unternehmen (inkl. Finanzunternehmen)	0,00	0,00	0,00

Soziale Wohlfahrt und Wohnbauförderung (Gruppe 4)

MVAG	Mittelverwendungs- und aufbringungsgruppen (1. und 2. Ebene)	VA 2023	VA 2022	RA 2021
3234	Transferzahlungen an Haushalte und Organisationen ohne Erwerbscharakter	11.000,00	8.000,00	17.722,09
3235	Transferzahlungen an das Ausland	0,00	0,00	0,00
3236	Investitions- und Tilgungszuschüsse zwischen Unternehmungen und Betrieben der Gebietskörperschaft und der Gebietskörperschaft	0,00	0,00	0,00
324	Auszahlungen aus Finanzaufwand	0,00	0,00	0,00
3241	Auszahlungen für Zinsaufwand, für Finanzierungsleasing, für Forderungskauf, für Finanzschulden und derivative Finanzinstrumente	0,00	0,00	0,00
3242	Auszahlungen für Zinsen aus derivativen Finanzinstrumenten ohne Grundgeschäft	0,00	0,00	0,00
3243	Auszahlung aus Gewinnentnahmen von marktbestimmten Betrieben	0,00	0,00	0,00
3244	Sonstige Auszahlungen aus Finanzaufwendungen	0,00	0,00	0,00
32	Summe Auszahlungen operative Gebarung	380.000,00	362.000,00	343.481,78
SA1	Saldo (1) Geldfluss aus der Operativen Gebarung (31 – 32)	-369.000,00	-354.500,00	-335.908,50
331	Einzahlungen aus der Investitionstätigkeit	0,00	0,00	0,00
3311	Einzahlungen aus der Veräußerung von immateriellem Vermögen	0,00	0,00	0,00
3312	Einzahlungen aus der Veräußerung von Grundstücken und Grundstückeinrichtungen	0,00	0,00	0,00
3313	Einzahlungen aus der Veräußerung von Gebäuden und Bauten	0,00	0,00	0,00
3314	Einzahlungen aus der Veräußerung von technischen Anlagen, Fahrzeuge und Maschinen	0,00	0,00	0,00
3315	Einzahlungen aus der Veräußerung von Amts-, Betriebs- und Geschäftsausstattung	0,00	0,00	0,00
3316	Einzahlungen aus der Veräußerung von Kulturgütern	0,00	0,00	0,00
3317	Einzahlungen aus der Veräußerung von Beteiligungen	0,00	0,00	0,00
332	Einzahlungen aus der Rückzahlung von Darlehen sowie gewährten Vorschüssen	0,00	0,00	0,00
3321	Einzahlungen aus Darlehen an Träger des öffentlichen Rechts	0,00	0,00	0,00
3322	Einzahlungen aus Darlehen an Beteiligungen	0,00	0,00	0,00
3323	Einzahlungen aus Darlehen an Unternehmen und Haushalte	0,00	0,00	0,00
3325	Einzahlungen aus Vorschüssen und Anzahlungen	0,00	0,00	0,00
333	Einzahlungen aus Kapitaltransfers	0,00	0,00	0,00
3331	Kapitaltransferzahlungen von Trägern des öffentlichen Rechts	0,00	0,00	0,00
3332	Kapitaltransferzahlungen von Beteiligungen	0,00	0,00	0,00
3333	Kapitaltransferzahlungen von Unternehmen	0,00	0,00	0,00
3334	Kapitaltransferzahlungen von Haushalten und Organisationen ohne Erwerbscharakter	0,00	0,00	0,00
3335	Kapitaltransferzahlungen vom Ausland	0,00	0,00	0,00
33	Summe Einzahlungen investive Gebarung	0,00	0,00	0,00
341	Auszahlungen aus der Investitionstätigkeit	0,00	0,00	0,00
3411	Auszahlungen für den Erwerb von immateriellem Vermögen	0,00	0,00	0,00
3412	Auszahlungen für den Erwerb von Grundstücken und Grundstückseinrichtungen	0,00	0,00	0,00

Soziale Wohlfahrt und Wohnbauförderung (Gruppe 4)

MVAG	Mittelverwendungs- und aufbringungsgruppen (1. und 2. Ebene)	VA 2023	VA 2022	RA 2021
3413	Auszahlungen für den Erwerb von Gebäuden und Bauten	0,00	0,00	0,00
3414	Auszahlungen für den Erwerb von technischen Anlagen, Fahrzeuge und Maschinen	0,00	0,00	0,00
3415	Auszahlungen für den Erwerb von Amts-, Betriebs- und Geschäftsausstattung	0,00	0,00	0,00
3416	Auszahlungen für den Erwerb von Kulturgütern	0,00	0,00	0,00
3417	Auszahlungen für den Erwerb von Beteiligungen	0,00	0,00	0,00
342	Auszahlungen von gewährten Darlehen sowie gewährten Vorschüssen	0,00	0,00	0,00
3421	Auszahlung von Darlehen an Träger des öffentlichen Rechts	0,00	0,00	0,00
3422	Auszahlung von Darlehen an Beteiligungen	0,00	0,00	0,00
3423	Auszahlung von Darlehen an Unternehmen und Haushalte	0,00	0,00	0,00
3425	Auszahlungen von Vorschüssen und Anzahlungen	0,00	0,00	0,00
343	Auszahlungen aus Kapitaltransfers	0,00	0,00	0,00
3431	Kapitaltransferzahlungen an Träger des öffentlichen Rechts	0,00	0,00	0,00
3432	Kapitaltransferzahlungen an Beteiligungen	0,00	0,00	0,00
3433	Kapitaltransferzahlungen an Unternehmen (Finanzunternehmen)	0,00	0,00	0,00
3434	Kapitaltransferzahlungen an Haushalte und Organisationen ohne Erwerbscharakter	0,00	0,00	0,00
3435	Kapitaltransferzahlungen an das Ausland	0,00	0,00	0,00
34	Summe Auszahlungen investive Gebarung	0,00	0,00	0,00
SA2	Saldo (2) Geldfluss aus der Investiven Gebarung (33 – 34)	0,00	0,00	0,00
SA3	Saldo (3) Nettofinanzierungssaldo (Saldo 1 + Saldo 2)	-369.000,00	-354.500,00	-335.908,50
351	Einzahlungen aus der Aufnahme von Finanzschulden	0,00	0,00	0,00
3511	Einzahlungen aus empfangenen Darlehen von öffentlichen Körperschaften und Rechtsträgern	0,00	0,00	0,00
3512	Einzahlungen aus empfangenen Darlehen von Beteiligungen	0,00	0,00	0,00
3513	Einzahlungen aus empfangenen Darlehen von Unternehmen und privaten Haushalten	0,00	0,00	0,00
3514	Einzahlungen aus Finanzschulden (Finanzunternehmen)	0,00	0,00	0,00
353	Einzahlungen infolge eines Kapitaltausch bei derivativen Finanzinstrumenten mit Grundgeschäft	0,00	0,00	0,00
3530	Einzahlungen infolge eines Kapitaltausch bei derivativen Finanzinstrumenten mit Grundgeschäft	0,00	0,00	0,00
355	Einzahlungen aus dem Abgang von Finanzinstrumenten	0,00	0,00	0,00
3550	Einzahlungen aus dem Abgang von Finanzinstrumenten	0,00	0,00	0,00
35	Summe Einzahlungen aus der Finanzierungstätigkeit	0,00	0,00	0,00
361	Auszahlungen aus der Tilgung von Finanzschulden	0,00	0,00	0,00
3611	Auszahlungen aus empfangenen Darlehen von öffentlichen Körperschaften und Rechtsträgern	0,00	0,00	0,00

Soziale Wohlfahrt und Wohnbauförderung (Gruppe 4)

MVAG	Mittelverwendungs- und aufbringungsgruppen (1. und 2. Ebene)	VA 2023	VA 2022	RA 2021
3612	Auszahlungen aus empfangenen Darlehen von Beteiligungen	0,00	0,00	0,00
3613	Auszahlungen aus empfangenen Darlehen von Unternehmen und privaten Haushalten	0,00	0,00	0,00
3614	Auszahlungen aus Finanzschulden	0,00	0,00	0,00
3615	Auszahlung aus der Rückzahlung von Leasingverbindlichkeiten	0,00	0,00	0,00
363	Auszahlungen infolge eines Kapitaltausch bei derivativen Finanzinstrumenten mit Grundgeschäft	0,00	0,00	0,00
3630	Auszahlungen infolge eines Kapitaltausch bei derivativen Finanzinstrumenten mit Grundgeschäft	0,00	0,00	0,00
365	Auszahlungen für den Erwerb von Finanzinstrumenten	0,00	0,00	0,00
3650	Auszahlungen für den Erwerb von Finanzinstrumenten	0,00	0,00	0,00
36	Summe Auszahlungen aus der Finanzierungstätigkeit	0,00	0,00	0,00
SA4	Saldo (4) Geldfluss aus der Finanzierungstätigkeit (35 – 36)	0,00	0,00	0,00
SA5	Saldo (5) Geldfluss aus der voranschlagswirksamen Gebarung (Saldo 3 + Saldo 4)	-369.000,00	-354.500,00	-335.908,50

Gesundheit (Gruppe 5)

MVAG	Mittelverwendungs- und aufbringungsgruppen (1. und 2. Ebene)	VA 2023	VA 2022	RA 2021
311	Einzahlungen aus der operativen Verwaltungstätigkeit	1.000,00	4.000,00	5.072,00
3111	Einzahlungen aus eigenen Abgaben	0,00	0,00	0,00
3112	Einzahlungen aus Ertragsanteilen	0,00	0,00	0,00
3113	Einzahlungen aus Gebühren	0,00	0,00	0,00
3114	Einzahlungen aus Leistungen	1.000,00	500,00	847,00
3115	Einzahlungen aus Besitz und wirtschaftlicher Tätigkeit	0,00	3.500,00	4.225,00
3116	Einzahlungen aus Veräußerung von geringwertigen Wirtschaftsgütern (GWG) und sonstige Einzahlungen	0,00	0,00	0,00
312	Einzahlungen aus Transfers (ohne Kapitaltransfers)	0,00	0,00	0,00
3121	Transferzahlungen von Trägern des öffentlichen Rechts	0,00	0,00	0,00
3122	Transferzahlungen von Beteiligungen	0,00	0,00	0,00
3123	Transferzahlungen von Unternehmen (inkl. Finanzunternehmen)	0,00	0,00	0,00
3124	Transferzahlungen von Haushalte und Organisationen ohne Erwerbscharakter	0,00	0,00	0,00
3125	Transferzahlungen vom Ausland	0,00	0,00	0,00
3126	Investitions- und Tilgungszuschüsse zwischen Unternehmungen und Betrieben der Gebietskörperschaft und der Gebietskörperschaft	0,00	0,00	0,00
313	Einzahlungen aus Finanzerträgen	0,00	0,00	0,00
3131	Einzahlungen aus Zinserträgen	0,00	0,00	0,00
3133	Einzahlungen aus Gewinnentnahmen von marktbestimmten Betrieben	0,00	0,00	0,00
3134	Sonstige Einzahlungen aus Finanzerträgen	0,00	0,00	0,00
3135	Einzahlungen aus Dividenden/Gewinnausschüttungen	0,00	0,00	0,00
31	Summe Einzahlungen operative Gebarung	1.000,00	4.000,00	5.072,00
321	Auszahlungen aus Personalaufwand	800,00	500,00	146,80
3211	Auszahlungen für Personalaufwand Bezüge, Nebengebühren, und Mehrleistungsvergütungen)	800,00	500,00	146,80
3212	Auszahlungen für gesetzliche und freiwillige Sozialaufwendungen	0,00	0,00	0,00
3213	Auszahlungen aus sonstigem Personalaufwand	0,00	0,00	0,00
322	Auszahlungen aus Sachaufwand (ohne Transferaufwand)	9.100,00	5.100,00	827,45
3221	Auszahlungen für Gebrauchs- und Verbrauchsgüter, Handelswaren	0,00	0,00	0,00
3222	Auszahlungen für Verwaltungs- und Betriebsaufwand	0,00	0,00	0,00
3223	Auszahlungen für Leasing- und Mietaufwand	0,00	0,00	0,00
3224	Auszahlungen für Instandhaltung	8.000,00	4.000,00	83,55
3225	Sonstige Auszahlungen aus Sachaufwand	1.100,00	1.100,00	743,90
323	Auszahlungen aus Transfers (ohne Kapitaltransfers)	566.400,00	550.300,00	523.835,70
3231	Transferzahlungen an Träger des öffentlichen Rechts	566.400,00	550.300,00	523.835,70
3232	Transferzahlungen an Beteiligungen	0,00	0,00	0,00
3233	Transferzahlungen an Unternehmen (inkl. Finanzunternehmen)	0,00	0,00	0,00

Gesundheit (Gruppe 5)

MVAG	Mittelverwendungs- und aufbringungsgruppen (1. und 2. Ebene)	VA 2023	VA 2022	RA 2021
3234	Transferzahlungen an Haushalte und Organisationen ohne Erwerbscharakter	0,00	0,00	0,00
3235	Transferzahlungen an das Ausland	0,00	0,00	0,00
3236	Investitions- und Tilgungszuschüsse zwischen Unternehmungen und Betrieben der Gebietskörperschaft und der Gebietskörperschaft	0,00	0,00	0,00
324	Auszahlungen aus Finanzaufwand	0,00	0,00	0,00
3241	Auszahlungen für Zinsaufwand, für Finanzierungsleasing, für Forderungskauf, für Finanzschulden und derivative Finanzinstrumente	0,00	0,00	0,00
3242	Auszahlungen für Zinsen aus derivativen Finanzinstrumenten ohne Grundgeschäft	0,00	0,00	0,00
3243	Auszahlung aus Gewinnentnahmen von marktbestimmten Betrieben	0,00	0,00	0,00
3244	Sonstige Auszahlungen aus Finanzaufwendungen	0,00	0,00	0,00
32	Summe Auszahlungen operative Gebarung	576.300,00	555.900,00	524.809,95
SA1	Saldo (1) Geldfluss aus der Operativen Gebarung (31 – 32)	-575.300,00	-551.900,00	-519.737,95
331	Einzahlungen aus der Investitionstätigkeit	0,00	0,00	0,00
3311	Einzahlungen aus der Veräußerung von immateriellem Vermögen	0,00	0,00	0,00
3312	Einzahlungen aus der Veräußerung von Grundstücken und Grundstückeinrichtungen	0,00	0,00	0,00
3313	Einzahlungen aus der Veräußerung von Gebäuden und Bauten	0,00	0,00	0,00
3314	Einzahlungen aus der Veräußerung von technischen Anlagen, Fahrzeuge und Maschinen	0,00	0,00	0,00
3315	Einzahlungen aus der Veräußerung von Amts-, Betriebs- und Geschäftsausstattung	0,00	0,00	0,00
3316	Einzahlungen aus der Veräußerung von Kulturgütern	0,00	0,00	0,00
3317	Einzahlungen aus der Veräußerung von Beteiligungen	0,00	0,00	0,00
332	Einzahlungen aus der Rückzahlung von Darlehen sowie gewährten Vorschüssen	0,00	0,00	0,00
3321	Einzahlungen aus Darlehen an Träger des öffentlichen Rechts	0,00	0,00	0,00
3322	Einzahlungen aus Darlehen an Beteiligungen	0,00	0,00	0,00
3323	Einzahlungen aus Darlehen an Unternehmen und Haushalte	0,00	0,00	0,00
3325	Einzahlungen aus Vorschüssen und Anzahlungen	0,00	0,00	0,00
333	Einzahlungen aus Kapitaltransfers	0,00	0,00	0,00
3331	Kapitaltransferzahlungen von Trägern des öffentlichen Rechts	0,00	0,00	0,00
3332	Kapitaltransferzahlungen von Beteiligungen	0,00	0,00	0,00
3333	Kapitaltransferzahlungen von Unternehmen	0,00	0,00	0,00
3334	Kapitaltransferzahlungen von Haushalten und Organisationen ohne Erwerbscharakter	0,00	0,00	0,00
3335	Kapitaltransferzahlungen vom Ausland	0,00	0,00	0,00
33	Summe Einzahlungen investive Gebarung	0,00	0,00	0,00
341	Auszahlungen aus der Investitionstätigkeit	0,00	0,00	0,00
3411	Auszahlungen für den Erwerb von immateriellem Vermögen	0,00	0,00	0,00
3412	Auszahlungen für den Erwerb von Grundstücken und Grundstückseinrichtungen	0,00	0,00	0,00

Gesundheit (Gruppe 5)

MVAG	Mittelverwendungs- und aufbringungsgruppen (1. und 2. Ebene)	VA 2023	VA 2022	RA 2021
3413	Auszahlungen für den Erwerb von Gebäuden und Bauten	0,00	0,00	0,00
3414	Auszahlungen für den Erwerb von technischen Anlagen, Fahrzeuge und Maschinen	0,00	0,00	0,00
3415	Auszahlungen für den Erwerb von Amts-, Betriebs- und Geschäftsausstattung	0,00	0,00	0,00
3416	Auszahlungen für den Erwerb von Kulturgütern	0,00	0,00	0,00
3417	Auszahlungen für den Erwerb von Beteiligungen	0,00	0,00	0,00
342	Auszahlungen von gewährten Darlehen sowie gewährten Vorschüssen	0,00	0,00	0,00
3421	Auszahlung von Darlehen an Träger des öffentlichen Rechts	0,00	0,00	0,00
3422	Auszahlung von Darlehen an Beteiligungen	0,00	0,00	0,00
3423	Auszahlung von Darlehen an Unternehmen und Haushalte	0,00	0,00	0,00
3425	Auszahlungen von Vorschüssen und Anzahlungen	0,00	0,00	0,00
343	Auszahlungen aus Kapitaltransfers	0,00	0,00	0,00
3431	Kapitaltransferzahlungen an Träger des öffentlichen Rechts	0,00	0,00	0,00
3432	Kapitaltransferzahlungen an Beteiligungen	0,00	0,00	0,00
3433	Kapitaltransferzahlungen an Unternehmen (Finanzunternehmen)	0,00	0,00	0,00
3434	Kapitaltransferzahlungen an Haushalte und Organisationen ohne Erwerbscharakter	0,00	0,00	0,00
3435	Kapitaltransferzahlungen an das Ausland	0,00	0,00	0,00
34	Summe Auszahlungen investive Gebarung	0,00	0,00	0,00
SA2	Saldo (2) Geldfluss aus der Investiven Gebarung (33 – 34)	0,00	0,00	0,00
SA3	Saldo (3) Nettofinanzierungssaldo (Saldo 1 + Saldo 2)	-575.300,00	-551.900,00	-519.737,95
351	Einzahlungen aus der Aufnahme von Finanzschulden	0,00	0,00	0,00
3511	Einzahlungen aus empfangenen Darlehen von öffentlichen Körperschaften und Rechtsträgern	0,00	0,00	0,00
3512	Einzahlungen aus empfangenen Darlehen von Beteiligungen	0,00	0,00	0,00
3513	Einzahlungen aus empfangenen Darlehen von Unternehmen und privaten Haushalten	0,00	0,00	0,00
3514	Einzahlungen aus Finanzschulden (Finanzunternehmen)	0,00	0,00	0,00
353	Einzahlungen infolge eines Kapitaltausch bei derivativen Finanzinstrumenten mit Grundgeschäft	0,00	0,00	0,00
3530	Einzahlungen infolge eines Kapitaltausch bei derivativen Finanzinstrumenten mit Grundgeschäft	0,00	0,00	0,00
355	Einzahlungen aus dem Abgang von Finanzinstrumenten	0,00	0,00	0,00
3550	Einzahlungen aus dem Abgang von Finanzinstrumenten	0,00	0,00	0,00
35	Summe Einzahlungen aus der Finanzierungstätigkeit	0,00	0,00	0,00
361	Auszahlungen aus der Tilgung von Finanzschulden	0,00	0,00	0,00
3611	Auszahlungen aus empfangenen Darlehen von öffentlichen Körperschaften und Rechtsträgern	0,00	0,00	0,00

Gesundheit (Gruppe 5)

MVAG	Mittelverwendungs- und aufbringungsgruppen (1. und 2. Ebene)	VA 2023	VA 2022	RA 2021
3612	Auszahlungen aus empfangenen Darlehen von Beteiligungen	0,00	0,00	0,00
3613	Auszahlungen aus empfangenen Darlehen von Unternehmen und privaten Haushalten	0,00	0,00	0,00
3614	Auszahlungen aus Finanzschulden	0,00	0,00	0,00
3615	Auszahlung aus der Rückzahlung von Leasingverbindlichkeiten	0,00	0,00	0,00
363	Auszahlungen infolge eines Kapitaltausch bei derivativen Finanzinstrumenten mit Grundgeschäft	0,00	0,00	0,00
3630	Auszahlungen infolge eines Kapitaltausch bei derivativen Finanzinstrumenten mit Grundgeschäft	0,00	0,00	0,00
365	Auszahlungen für den Erwerb von Finanzinstrumenten	0,00	0,00	0,00
3650	Auszahlungen für den Erwerb von Finanzinstrumenten	0,00	0,00	0,00
36	Summe Auszahlungen aus der Finanzierungstätigkeit	0,00	0,00	0,00
SA4	Saldo (4) Geldfluss aus der Finanzierungstätigkeit (35 – 36)	0,00	0,00	0,00
SA5	Saldo (5) Geldfluss aus der voranschlagswirksamen Gebarung (Saldo 3 + Saldo 4)	-575.300,00	-551.900,00	-519.737,95

Straßen- und Wasserbau, Verkehr (Gruppe 6)

MVAG	Mittelverwendungs- und aufbringungsgruppen (1. und 2. Ebene)	VA 2023	VA 2022	RA 2021
311	Einzahlungen aus der operativen Verwaltungstätigkeit	180.000,00	159.000,00	38.956,42
3111	Einzahlungen aus eigenen Abgaben	0,00	0,00	0,00
3112	Einzahlungen aus Ertragsanteilen	0,00	0,00	0,00
3113	Einzahlungen aus Gebühren	0,00	0,00	0,00
3114	Einzahlungen aus Leistungen	0,00	0,00	0,00
3115	Einzahlungen aus Besitz und wirtschaftlicher Tätigkeit	0,00	0,00	0,00
3116	Einzahlungen aus Veräußerung von geringwertigen Wirtschaftsgütern (GWG) und sonstige Einzahlungen	180.000,00	159.000,00	38.956,42
312	Einzahlungen aus Transfers (ohne Kapitaltransfers)	150.700,00	120.800,00	120.922,25
3121	Transferzahlungen von Trägern des öffentlichen Rechts	150.700,00	120.800,00	120.922,25
3122	Transferzahlungen von Beteiligungen	0,00	0,00	0,00
3123	Transferzahlungen von Unternehmen (inkl. Finanzunternehmen)	0,00	0,00	0,00
3124	Transferzahlungen von Haushalte und Organisationen ohne Erwerbscharakter	0,00	0,00	0,00
3125	Transferzahlungen vom Ausland	0,00	0,00	0,00
3126	Investitions- und Tilgungszuschüsse zwischen Unternehmungen und Betrieben der Gebietskörperschaft und der Gebietskörperschaft	0,00	0,00	0,00
313	Einzahlungen aus Finanzerträgen	0,00	0,00	0,00
3131	Einzahlungen aus Zinserträgen	0,00	0,00	0,00
3133	Einzahlungen aus Gewinnentnahmen von marktbestimmten Betrieben	0,00	0,00	0,00
3134	Sonstige Einzahlungen aus Finanzerträgen	0,00	0,00	0,00
3135	Einzahlungen aus Dividenden/Gewinnausschüttungen	0,00	0,00	0,00
31	Summe Einzahlungen operative Gebarung	330.700,00	279.800,00	159.878,67
321	Auszahlungen aus Personalaufwand	0,00	0,00	0,00
3211	Auszahlungen für Personalaufwand Bezüge, Nebengebühren, und Mehrleistungsvergütungen)	0,00	0,00	0,00
3212	Auszahlungen für gesetzliche und freiwillige Sozialaufwendungen	0,00	0,00	0,00
3213	Auszahlungen aus sonstigem Personalaufwand	0,00	0,00	0,00
322	Auszahlungen aus Sachaufwand (ohne Transferaufwand)	220.400,00	167.300,00	18.006,26
3221	Auszahlungen für Gebrauchs- und Verbrauchsgüter, Handelswaren	9.000,00	5.000,00	5.282,04
3222	Auszahlungen für Verwaltungs- und Betriebsaufwand	900,00	300,00	258,85
3223	Auszahlungen für Leasing- und Mietaufwand	0,00	0,00	0,00
3224	Auszahlungen für Instandhaltung	30.500,00	3.000,00	-26.491,05
3225	Sonstige Auszahlungen aus Sachaufwand	180.000,00	159.000,00	38.956,42
323	Auszahlungen aus Transfers (ohne Kapitaltransfers)	36.000,00	38.000,00	35.331,32
3231	Transferzahlungen an Träger des öffentlichen Rechts	36.000,00	38.000,00	35.331,32
3232	Transferzahlungen an Beteiligungen	0,00	0,00	0,00
3233	Transferzahlungen an Unternehmen (inkl. Finanzunternehmen)	0,00	0,00	0,00

Straßen- und Wasserbau, Verkehr (Gruppe 6)

MVAG	Mittelverwendungs- und aufbringungsgruppen (1. und 2. Ebene)	VA 2023	VA 2022	RA 2021
3234	Transferzahlungen an Haushalte und Organisationen ohne Erwerbscharakter	0,00	0,00	0,00
3235	Transferzahlungen an das Ausland	0,00	0,00	0,00
3236	Investitions- und Tilgungszuschüsse zwischen Unternehmungen und Betrieben der Gebietskörperschaft und der Gebietskörperschaft	0,00	0,00	0,00
324	Auszahlungen aus Finanzaufwand	700,00	900,00	922,31
3241	Auszahlungen für Zinsaufwand, für Finanzierungsleasing, für Forderungskauf, für Finanzschulden und derivative Finanzinstrumente	700,00	900,00	922,31
3242	Auszahlungen für Zinsen aus derivativen Finanzinstrumenten ohne Grundgeschäft	0,00	0,00	0,00
3243	Auszahlung aus Gewinnentnahmen von marktbestimmten Betrieben	0,00	0,00	0,00
3244	Sonstige Auszahlungen aus Finanzaufwendungen	0,00	0,00	0,00
32	Summe Auszahlungen operative Gebarung	257.100,00	206.200,00	54.259,89
SA1	Saldo (1) Geldfluss aus der Operativen Gebarung (31 – 32)	73.600,00	73.600,00	105.618,78
331	Einzahlungen aus der Investitionstätigkeit	0,00	0,00	0,00
3311	Einzahlungen aus der Veräußerung von immateriellem Vermögen	0,00	0,00	0,00
3312	Einzahlungen aus der Veräußerung von Grundstücken und Grundstückeinrichtungen	0,00	0,00	0,00
3313	Einzahlungen aus der Veräußerung von Gebäuden und Bauten	0,00	0,00	0,00
3314	Einzahlungen aus der Veräußerung von technischen Anlagen, Fahrzeuge und Maschinen	0,00	0,00	0,00
3315	Einzahlungen aus der Veräußerung von Amts-, Betriebs- und Geschäftsausstattung	0,00	0,00	0,00
3316	Einzahlungen aus der Veräußerung von Kulturgütern	0,00	0,00	0,00
3317	Einzahlungen aus der Veräußerung von Beteiligungen	0,00	0,00	0,00
332	Einzahlungen aus der Rückzahlung von Darlehen sowie gewährten Vorschüssen	0,00	0,00	0,00
3321	Einzahlungen aus Darlehen an Träger des öffentlichen Rechts	0,00	0,00	0,00
3322	Einzahlungen aus Darlehen an Beteiligungen	0,00	0,00	0,00
3323	Einzahlungen aus Darlehen an Unternehmen und Haushalte	0,00	0,00	0,00
3325	Einzahlungen aus Vorschüssen und Anzahlungen	0,00	0,00	0,00
333	Einzahlungen aus Kapitaltransfers	0,00	0,00	165.144,47
3331	Kapitaltransferzahlungen von Trägern des öffentlichen Rechts	0,00	0,00	165.144,47
3332	Kapitaltransferzahlungen von Beteiligungen	0,00	0,00	0,00
3333	Kapitaltransferzahlungen von Unternehmen	0,00	0,00	0,00
3334	Kapitaltransferzahlungen von Haushalten und Organisationen ohne Erwerbscharakter	0,00	0,00	0,00
3335	Kapitaltransferzahlungen vom Ausland	0,00	0,00	0,00
33	Summe Einzahlungen investive Gebarung	0,00	0,00	165.144,47
341	Auszahlungen aus der Investitionstätigkeit	331.500,00	241.000,00	385.617,04
3411	Auszahlungen für den Erwerb von immateriellem Vermögen	0,00	0,00	0,00
3412	Auszahlungen für den Erwerb von Grundstücken und Grundstückseinrichtungen	330.000,00	240.000,00	385.617,04

Straßen- und Wasserbau, Verkehr (Gruppe 6)

MVAG	Mittelverwendungs- und aufbringungsgruppen (1. und 2. Ebene)	VA 2023	VA 2022	RA 2021
3413	Auszahlungen für den Erwerb von Gebäuden und Bauten	0,00	0,00	0,00
3414	Auszahlungen für den Erwerb von technischen Anlagen, Fahrzeuge und Maschinen	1.500,00	1.000,00	0,00
3415	Auszahlungen für den Erwerb von Amts-, Betriebs- und Geschäftsausstattung	0,00	0,00	0,00
3416	Auszahlungen für den Erwerb von Kulturgütern	0,00	0,00	0,00
3417	Auszahlungen für den Erwerb von Beteiligungen	0,00	0,00	0,00
342	Auszahlungen von gewährten Darlehen sowie gewährten Vorschüssen	0,00	0,00	0,00
3421	Auszahlung von Darlehen an Träger des öffentlichen Rechts	0,00	0,00	0,00
3422	Auszahlung von Darlehen an Beteiligungen	0,00	0,00	0,00
3423	Auszahlung von Darlehen an Unternehmen und Haushalte	0,00	0,00	0,00
3425	Auszahlungen von Vorschüssen und Anzahlungen	0,00	0,00	0,00
343	Auszahlungen aus Kapitaltransfers	0,00	0,00	0,00
3431	Kapitaltransferzahlungen an Träger des öffentlichen Rechts	0,00	0,00	0,00
3432	Kapitaltransferzahlungen an Beteiligungen	0,00	0,00	0,00
3433	Kapitaltransferzahlungen an Unternehmen (Finanzunternehmen)	0,00	0,00	0,00
3434	Kapitaltransferzahlungen an Haushalte und Organisationen ohne Erwerbscharakter	0,00	0,00	0,00
3435	Kapitaltransferzahlungen an das Ausland	0,00	0,00	0,00
34	Summe Auszahlungen investive Gebarung	331.500,00	241.000,00	385.617,04
SA2	Saldo (2) Geldfluss aus der Investiven Gebarung (33 – 34)	-331.500,00	-241.000,00	-220.472,57
SA3	Saldo (3) Nettofinanzierungssaldo (Saldo 1 + Saldo 2)	-257.900,00	-167.400,00	-114.853,79
351	Einzahlungen aus der Aufnahme von Finanzschulden	0,00	0,00	0,00
3511	Einzahlungen aus empfangenen Darlehen von öffentlichen Körperschaften und Rechtsträgern	0,00	0,00	0,00
3512	Einzahlungen aus empfangenen Darlehen von Beteiligungen	0,00	0,00	0,00
3513	Einzahlungen aus empfangenen Darlehen von Unternehmen und privaten Haushalten	0,00	0,00	0,00
3514	Einzahlungen aus Finanzschulden (Finanzunternehmen)	0,00	0,00	0,00
353	Einzahlungen infolge eines Kapitaltausch bei derivativen Finanzinstrumenten mit Grundgeschäft	0,00	0,00	0,00
3530	Einzahlungen infolge eines Kapitaltausch bei derivativen Finanzinstrumenten mit Grundgeschäft	0,00	0,00	0,00
355	Einzahlungen aus dem Abgang von Finanzinstrumenten	0,00	0,00	0,00
3550	Einzahlungen aus dem Abgang von Finanzinstrumenten	0,00	0,00	0,00
35	Summe Einzahlungen aus der Finanzierungstätigkeit	0,00	0,00	0,00
361	Auszahlungen aus der Tilgung von Finanzschulden	10.000,00	10.000,00	10.000,00
3611	Auszahlungen aus empfangenen Darlehen von öffentlichen Körperschaften und Rechtsträgern	0,00	0,00	0,00

Straßen- und Wasserbau, Verkehr (Gruppe 6)

MVAG	Mittelverwendungs- und aufbringungsgruppen (1. und 2. Ebene)	VA 2023	VA 2022	RA 2021
3612	Auszahlungen aus empfangenen Darlehen von Beteiligungen	0,00	0,00	0,00
3613	Auszahlungen aus empfangenen Darlehen von Unternehmen und privaten Haushalten	0,00	0,00	0,00
3614	Auszahlungen aus Finanzschulden	10.000,00	10.000,00	10.000,00
3615	Auszahlung aus der Rückzahlung von Leasingverbindlichkeiten	0,00	0,00	0,00
363	Auszahlungen infolge eines Kapitaltausch bei derivativen Finanzinstrumenten mit Grundgeschäft	0,00	0,00	0,00
3630	Auszahlungen infolge eines Kapitaltausch bei derivativen Finanzinstrumenten mit Grundgeschäft	0,00	0,00	0,00
365	Auszahlungen für den Erwerb von Finanzinstrumenten	0,00	0,00	0,00
3650	Auszahlungen für den Erwerb von Finanzinstrumenten	0,00	0,00	0,00
36	Summe Auszahlungen aus der Finanzierungstätigkeit	10.000,00	10.000,00	10.000,00
SA4	Saldo (4) Geldfluss aus der Finanzierungstätigkeit (35 – 36)	-10.000,00	-10.000,00	-10.000,00
SA5	Saldo (5) Geldfluss aus der voranschlagswirksamen Gebarung (Saldo 3 + Saldo 4)	-267.900,00	-177.400,00	-124.853,79

Wirtschaftsförderung (Gruppe 7)

MVAG	Mittelverwendungs- und aufbringungsgruppen (1. und 2. Ebene)	VA 2023	VA 2022	RA 2021
311	Einzahlungen aus der operativen Verwaltungstätigkeit	15.600,00	70.800,00	40.067,03
3111	Einzahlungen aus eigenen Abgaben	0,00	0,00	0,00
3112	Einzahlungen aus Ertragsanteilen	0,00	0,00	0,00
3113	Einzahlungen aus Gebühren	0,00	0,00	0,00
3114	Einzahlungen aus Leistungen	0,00	0,00	0,00
3115	Einzahlungen aus Besitz und wirtschaftlicher Tätigkeit	0,00	0,00	0,00
3116	Einzahlungen aus Veräußerung von geringwertigen Wirtschaftsgütern (GWG) und sonstige Einzahlungen	15.600,00	70.800,00	40.067,03
312	Einzahlungen aus Transfers (ohne Kapitaltransfers)	2.700,00	2.500,00	3.600,00
3121	Transferzahlungen von Trägern des öffentlichen Rechts	2.700,00	2.500,00	3.600,00
3122	Transferzahlungen von Beteiligungen	0,00	0,00	0,00
3123	Transferzahlungen von Unternehmen (inkl. Finanzunternehmen)	0,00	0,00	0,00
3124	Transferzahlungen von Haushalte und Organisationen ohne Erwerbscharakter	0,00	0,00	0,00
3125	Transferzahlungen vom Ausland	0,00	0,00	0,00
3126	Investitions- und Tilgungszuschüsse zwischen Unternehmungen und Betrieben der Gebietskörperschaft und der Gebietskörperschaft	0,00	0,00	0,00
313	Einzahlungen aus Finanzerträgen	0,00	0,00	0,00
3131	Einzahlungen aus Zinserträgen	0,00	0,00	0,00
3133	Einzahlungen aus Gewinnentnahmen von marktbestimmten Betrieben	0,00	0,00	0,00
3134	Sonstige Einzahlungen aus Finanzerträgen	0,00	0,00	0,00
3135	Einzahlungen aus Dividenden/Gewinnausschüttungen	0,00	0,00	0,00
31	Summe Einzahlungen operative Gebarung	18.300,00	73.300,00	43.667,03
321	Auszahlungen aus Personalaufwand	0,00	0,00	0,00
3211	Auszahlungen für Personalaufwand Bezüge, Nebengebühren, und Mehrleistungsvergütungen)	0,00	0,00	0,00
3212	Auszahlungen für gesetzliche und freiwillige Sozialaufwendungen	0,00	0,00	0,00
3213	Auszahlungen aus sonstigem Personalaufwand	0,00	0,00	0,00
322	Auszahlungen aus Sachaufwand (ohne Transferaufwand)	25.800,00	84.000,00	61.809,34
3221	Auszahlungen für Gebrauchs- und Verbrauchsgüter, Handelswaren	0,00	0,00	0,00
3222	Auszahlungen für Verwaltungs- und Betriebsaufwand	0,00	0,00	0,00
3223	Auszahlungen für Leasing- und Mietaufwand	0,00	0,00	0,00
3224	Auszahlungen für Instandhaltung	2.000,00	5.000,00	13.405,31
3225	Sonstige Auszahlungen aus Sachaufwand	23.800,00	79.000,00	48.404,03
323	Auszahlungen aus Transfers (ohne Kapitaltransfers)	3.000,00	3.000,00	815,10
3231	Transferzahlungen an Träger des öffentlichen Rechts	0,00	0,00	0,00
3232	Transferzahlungen an Beteiligungen	0,00	0,00	0,00
3233	Transferzahlungen an Unternehmen (inkl. Finanzunternehmen)	0,00	0,00	0,00

Wirtschaftsförderung (Gruppe 7)

MVAG	Mittelverwendungs- und aufbringungsgruppen (1. und 2. Ebene)	VA 2023	VA 2022	RA 2021
3234	Transferzahlungen an Haushalte und Organisationen ohne Erwerbscharakter	3.000,00	3.000,00	815,10
3235	Transferzahlungen an das Ausland	0,00	0,00	0,00
3236	Investitions- und Tilgungszuschüsse zwischen Unternehmungen und Betrieben der Gebietskörperschaft und der Gebietskörperschaft	0,00	0,00	0,00
324	Auszahlungen aus Finanzaufwand	0,00	0,00	0,00
3241	Auszahlungen für Zinsaufwand, für Finanzierungsleasing, für Forderungskauf, für Finanzschulden und derivative Finanzinstrumente	0,00	0,00	0,00
3242	Auszahlungen für Zinsen aus derivativen Finanzinstrumenten ohne Grundgeschäft	0,00	0,00	0,00
3243	Auszahlung aus Gewinnentnahmen von marktbestimmten Betrieben	0,00	0,00	0,00
3244	Sonstige Auszahlungen aus Finanzaufwendungen	0,00	0,00	0,00
32	Summe Auszahlungen operative Gebarung	28.800,00	87.000,00	62.624,44
SA1	Saldo (1) Geldfluss aus der Operativen Gebarung (31 – 32)	-10.500,00	-13.700,00	-18.957,41
331	Einzahlungen aus der Investitionstätigkeit	0,00	0,00	0,00
3311	Einzahlungen aus der Veräußerung von immateriellem Vermögen	0,00	0,00	0,00
3312	Einzahlungen aus der Veräußerung von Grundstücken und Grundstückeinrichtungen	0,00	0,00	0,00
3313	Einzahlungen aus der Veräußerung von Gebäuden und Bauten	0,00	0,00	0,00
3314	Einzahlungen aus der Veräußerung von technischen Anlagen, Fahrzeuge und Maschinen	0,00	0,00	0,00
3315	Einzahlungen aus der Veräußerung von Amts-, Betriebs- und Geschäftsausstattung	0,00	0,00	0,00
3316	Einzahlungen aus der Veräußerung von Kulturgütern	0,00	0,00	0,00
3317	Einzahlungen aus der Veräußerung von Beteiligungen	0,00	0,00	0,00
332	Einzahlungen aus der Rückzahlung von Darlehen sowie gewährten Vorschüssen	0,00	0,00	0,00
3321	Einzahlungen aus Darlehen an Träger des öffentlichen Rechts	0,00	0,00	0,00
3322	Einzahlungen aus Darlehen an Beteiligungen	0,00	0,00	0,00
3323	Einzahlungen aus Darlehen an Unternehmen und Haushalte	0,00	0,00	0,00
3325	Einzahlungen aus Vorschüssen und Anzahlungen	0,00	0,00	0,00
333	Einzahlungen aus Kapitaltransfers	2.700,00	47.500,00	3.600,00
3331	Kapitaltransferzahlungen von Trägern des öffentlichen Rechts	2.700,00	47.500,00	3.600,00
3332	Kapitaltransferzahlungen von Beteiligungen	0,00	0,00	0,00
3333	Kapitaltransferzahlungen von Unternehmen	0,00	0,00	0,00
3334	Kapitaltransferzahlungen von Haushalten und Organisationen ohne Erwerbscharakter	0,00	0,00	0,00
3335	Kapitaltransferzahlungen vom Ausland	0,00	0,00	0,00
33	Summe Einzahlungen investive Gebarung	2.700,00	47.500,00	3.600,00
341	Auszahlungen aus der Investitionstätigkeit	21.000,00	115.800,00	46.939,10
3411	Auszahlungen für den Erwerb von immateriellem Vermögen	0,00	0,00	0,00
3412	Auszahlungen für den Erwerb von Grundstücken und Grundstückseinrichtungen	21.000,00	115.800,00	46.939,10

Wirtschaftsförderung (Gruppe 7)

MVAG	Mittelverwendungs- und aufbringungsgruppen (1. und 2. Ebene)	VA 2023	VA 2022	RA 2021
3413	Auszahlungen für den Erwerb von Gebäuden und Bauten	0,00	0,00	0,00
3414	Auszahlungen für den Erwerb von technischen Anlagen, Fahrzeuge und Maschinen	0,00	0,00	0,00
3415	Auszahlungen für den Erwerb von Amts-, Betriebs- und Geschäftsausstattung	0,00	0,00	0,00
3416	Auszahlungen für den Erwerb von Kulturgütern	0,00	0,00	0,00
3417	Auszahlungen für den Erwerb von Beteiligungen	0,00	0,00	0,00
342	Auszahlungen von gewährten Darlehen sowie gewährten Vorschüssen	0,00	0,00	0,00
3421	Auszahlung von Darlehen an Träger des öffentlichen Rechts	0,00	0,00	0,00
3422	Auszahlung von Darlehen an Beteiligungen	0,00	0,00	0,00
3423	Auszahlung von Darlehen an Unternehmen und Haushalte	0,00	0,00	0,00
3425	Auszahlungen von Vorschüssen und Anzahlungen	0,00	0,00	0,00
343	Auszahlungen aus Kapitaltransfers	0,00	0,00	0,00
3431	Kapitaltransferzahlungen an Träger des öffentlichen Rechts	0,00	0,00	0,00
3432	Kapitaltransferzahlungen an Beteiligungen	0,00	0,00	0,00
3433	Kapitaltransferzahlungen an Unternehmen (Finanzunternehmen)	0,00	0,00	0,00
3434	Kapitaltransferzahlungen an Haushalte und Organisationen ohne Erwerbscharakter	0,00	0,00	0,00
3435	Kapitaltransferzahlungen an das Ausland	0,00	0,00	0,00
34	Summe Auszahlungen investive Gebarung	21.000,00	115.800,00	46.939,10
SA2	Saldo (2) Geldfluss aus der Investiven Gebarung (33 – 34)	-18.300,00	-68.300,00	-43.339,10
SA3	Saldo (3) Nettofinanzierungssaldo (Saldo 1 + Saldo 2)	-28.800,00	-82.000,00	-62.296,51
351	Einzahlungen aus der Aufnahme von Finanzschulden	0,00	0,00	0,00
3511	Einzahlungen aus empfangenen Darlehen von öffentlichen Körperschaften und Rechtsträgern	0,00	0,00	0,00
3512	Einzahlungen aus empfangenen Darlehen von Beteiligungen	0,00	0,00	0,00
3513	Einzahlungen aus empfangenen Darlehen von Unternehmen und privaten Haushalten	0,00	0,00	0,00
3514	Einzahlungen aus Finanzschulden (Finanzunternehmen)	0,00	0,00	0,00
353	Einzahlungen infolge eines Kapitaltausch bei derivativen Finanzinstrumenten mit Grundgeschäft	0,00	0,00	0,00
3530	Einzahlungen infolge eines Kapitaltausch bei derivativen Finanzinstrumenten mit Grundgeschäft	0,00	0,00	0,00
355	Einzahlungen aus dem Abgang von Finanzinstrumenten	0,00	0,00	0,00
3550	Einzahlungen aus dem Abgang von Finanzinstrumenten	0,00	0,00	0,00
35	Summe Einzahlungen aus der Finanzierungstätigkeit	0,00	0,00	0,00
361	Auszahlungen aus der Tilgung von Finanzschulden	0,00	0,00	0,00
3611	Auszahlungen aus empfangenen Darlehen von öffentlichen Körperschaften und Rechtsträgern	0,00	0,00	0,00

Wirtschaftsförderung (Gruppe 7)

MVAG	Mittelverwendungs- und aufbringungsgruppen (1. und 2. Ebene)	VA 2023	VA 2022	RA 2021
3612	Auszahlungen aus empfangenen Darlehen von Beteiligungen	0,00	0,00	0,00
3613	Auszahlungen aus empfangenen Darlehen von Unternehmen und privaten Haushalten	0,00	0,00	0,00
3614	Auszahlungen aus Finanzschulden	0,00	0,00	0,00
3615	Auszahlung aus der Rückzahlung von Leasingverbindlichkeiten	0,00	0,00	0,00
363	Auszahlungen infolge eines Kapitaltausch bei derivativen Finanzinstrumenten mit Grundgeschäft	0,00	0,00	0,00
3630	Auszahlungen infolge eines Kapitaltausch bei derivativen Finanzinstrumenten mit Grundgeschäft	0,00	0,00	0,00
365	Auszahlungen für den Erwerb von Finanzinstrumenten	0,00	0,00	0,00
3650	Auszahlungen für den Erwerb von Finanzinstrumenten	0,00	0,00	0,00
36	Summe Auszahlungen aus der Finanzierungstätigkeit	0,00	0,00	0,00
SA4	Saldo (4) Geldfluss aus der Finanzierungstätigkeit (35 – 36)	0,00	0,00	0,00
SA5	Saldo (5) Geldfluss aus der voranschlagswirksamen Gebarung (Saldo 3 + Saldo 4)	-28.800,00	-82.000,00	-62.296,51

Dienstleistungen (Gruppe 8)

MVAG	Mittelverwendungs- und aufbringungsgruppen (1. und 2. Ebene)	VA 2023	VA 2022	RA 2021
311	Einzahlungen aus der operativen Verwaltungstätigkeit	926.400,00	894.300,00	920.008,86
3111	Einzahlungen aus eigenen Abgaben	0,00	0,00	0,00
3112	Einzahlungen aus Ertragsanteilen	0,00	0,00	0,00
3113	Einzahlungen aus Gebühren	759.500,00	747.500,00	761.587,16
3114	Einzahlungen aus Leistungen	47.400,00	41.400,00	33.179,52
3115	Einzahlungen aus Besitz und wirtschaftlicher Tätigkeit	22.000,00	22.500,00	21.539,00
3116	Einzahlungen aus Veräußerung von geringwertigen Wirtschaftsgütern (GWG) und sonstige Einzahlungen	97.500,00	82.900,00	103.703,18
312	Einzahlungen aus Transfers (ohne Kapitaltransfers)	134.600,00	91.800,00	146.750,61
3121	Transferzahlungen von Trägern des öffentlichen Rechts	134.600,00	91.800,00	146.750,61
3122	Transferzahlungen von Beteiligungen	0,00	0,00	0,00
3123	Transferzahlungen von Unternehmen (inkl. Finanzunternehmen)	0,00	0,00	0,00
3124	Transferzahlungen von Haushalte und Organisationen ohne Erwerbscharakter	0,00	0,00	0,00
3125	Transferzahlungen vom Ausland	0,00	0,00	0,00
3126	Investitions- und Tilgungszuschüsse zwischen Unternehmungen und Betrieben der Gebietskörperschaft und der Gebietskörperschaft	0,00	0,00	0,00
313	Einzahlungen aus Finanzerträgen	0,00	0,00	0,00
3131	Einzahlungen aus Zinserträgen	0,00	0,00	0,00
3133	Einzahlungen aus Gewinnentnahmen von marktbestimmten Betrieben	0,00	0,00	0,00
3134	Sonstige Einzahlungen aus Finanzerträgen	0,00	0,00	0,00
3135	Einzahlungen aus Dividenden/Gewinnausschüttungen	0,00	0,00	0,00
31	Summe Einzahlungen operative Gebarung	1.061.000,00	986.100,00	1.066.759,47
321	Auszahlungen aus Personalaufwand	142.300,00	135.900,00	123.205,73
3211	Auszahlungen für Personalaufwand Bezüge, Nebengebühren, und Mehrleistungsvergütungen)	115.100,00	113.900,00	99.922,01
3212	Auszahlungen für gesetzliche und freiwillige Sozialaufwendungen	27.200,00	22.000,00	23.283,72
3213	Auszahlungen aus sonstigem Personalaufwand	0,00	0,00	0,00
322	Auszahlungen aus Sachaufwand (ohne Transferaufwand)	620.000,00	607.800,00	532.510,33
3221	Auszahlungen für Gebrauchs- und Verbrauchsgüter, Handelswaren	6.200,00	4.700,00	1.685,01
3222	Auszahlungen für Verwaltungs- und Betriebsaufwand	203.600,00	83.500,00	73.877,48
3223	Auszahlungen für Leasing- und Mietaufwand	0,00	0,00	0,00
3224	Auszahlungen für Instandhaltung	190.000,00	242.500,00	255.656,05
3225	Sonstige Auszahlungen aus Sachaufwand	220.200,00	277.100,00	201.291,79
323	Auszahlungen aus Transfers (ohne Kapitaltransfers)	2.500,00	2.100,00	2.048,28
3231	Transferzahlungen an Träger des öffentlichen Rechts	0,00	0,00	0,00
3232	Transferzahlungen an Beteiligungen	0,00	0,00	0,00
3233	Transferzahlungen an Unternehmen (inkl. Finanzunternehmen)	2.500,00	2.100,00	2.048,28

Dienstleistungen (Gruppe 8)

MVAG	Mittelverwendungs- und aufbringungsgruppen (1. und 2. Ebene)	VA 2023	VA 2022	RA 2021
3234	Transferzahlungen an Haushalte und Organisationen ohne Erwerbscharakter	0,00	0,00	0,00
3235	Transferzahlungen an das Ausland	0,00	0,00	0,00
3236	Investitions- und Tilgungszuschüsse zwischen Unternehmungen und Betrieben der Gebietskörperschaft und der Gebietskörperschaft	0,00	0,00	0,00
324	Auszahlungen aus Finanzaufwand	62.200,00	42.700,00	39.425,92
3241	Auszahlungen für Zinsaufwand, für Finanzierungsleasing, für Forderungskauf, für Finanzschulden und derivative Finanzinstrumente	62.100,00	42.500,00	39.425,92
3242	Auszahlungen für Zinsen aus derivativen Finanzinstrumenten ohne Grundgeschäft	0,00	0,00	0,00
3243	Auszahlung aus Gewinnentnahmen von marktbestimmten Betrieben	0,00	0,00	0,00
3244	Sonstige Auszahlungen aus Finanzaufwendungen	100,00	200,00	0,00
32	Summe Auszahlungen operative Gebarung	827.000,00	788.500,00	697.190,26
SA1	Saldo (1) Geldfluss aus der Operativen Gebarung (31 – 32)	234.000,00	197.600,00	369.569,21
331	Einzahlungen aus der Investitionstätigkeit	0,00	0,00	253.700,00
3311	Einzahlungen aus der Veräußerung von immateriellem Vermögen	0,00	0,00	0,00
3312	Einzahlungen aus der Veräußerung von Grundstücken und Grundstückeinrichtungen	0,00	0,00	253.700,00
3313	Einzahlungen aus der Veräußerung von Gebäuden und Bauten	0,00	0,00	0,00
3314	Einzahlungen aus der Veräußerung von technischen Anlagen, Fahrzeuge und Maschinen	0,00	0,00	0,00
3315	Einzahlungen aus der Veräußerung von Amts-, Betriebs- und Geschäftsausstattung	0,00	0,00	0,00
3316	Einzahlungen aus der Veräußerung von Kulturgütern	0,00	0,00	0,00
3317	Einzahlungen aus der Veräußerung von Beteiligungen	0,00	0,00	0,00
332	Einzahlungen aus der Rückzahlung von Darlehen sowie gewährten Vorschüssen	0,00	0,00	0,00
3321	Einzahlungen aus Darlehen an Träger des öffentlichen Rechts	0,00	0,00	0,00
3322	Einzahlungen aus Darlehen an Beteiligungen	0,00	0,00	0,00
3323	Einzahlungen aus Darlehen an Unternehmen und Haushalte	0,00	0,00	0,00
3325	Einzahlungen aus Vorschüssen und Anzahlungen	0,00	0,00	0,00
333	Einzahlungen aus Kapitaltransfers	42.800,00	55.200,00	170.158,92
3331	Kapitaltransferzahlungen von Trägern des öffentlichen Rechts	30.800,00	39.200,00	131.861,44
3332	Kapitaltransferzahlungen von Beteiligungen	0,00	0,00	0,00
3333	Kapitaltransferzahlungen von Unternehmen	0,00	0,00	0,00
3334	Kapitaltransferzahlungen von Haushalten und Organisationen ohne Erwerbscharakter	12.000,00	16.000,00	38.297,48
3335	Kapitaltransferzahlungen vom Ausland	0,00	0,00	0,00
33	Summe Einzahlungen investive Gebarung	42.800,00	55.200,00	423.858,92
341	Auszahlungen aus der Investitionstätigkeit	1.076.000,00	1.021.000,00	497.951,12
3411	Auszahlungen für den Erwerb von immateriellem Vermögen	160.000,00	160.000,00	0,00
3412	Auszahlungen für den Erwerb von Grundstücken und Grundstückseinrichtungen	772.000,00	749.000,00	465.476,92

Dienstleistungen (Gruppe 8)

MVAG	Mittelverwendungs- und aufbringungsgruppen (1. und 2. Ebene)	VA 2023	VA 2022	RA 2021
3413	Auszahlungen für den Erwerb von Gebäuden und Bauten	130.000,00	100.000,00	0,00
3414	Auszahlungen für den Erwerb von technischen Anlagen, Fahrzeuge und Maschinen	6.000,00	1.000,00	24.419,60
3415	Auszahlungen für den Erwerb von Amts-, Betriebs- und Geschäftsausstattung	8.000,00	11.000,00	8.054,60
3416	Auszahlungen für den Erwerb von Kulturgütern	0,00	0,00	0,00
3417	Auszahlungen für den Erwerb von Beteiligungen	0,00	0,00	0,00
342	Auszahlungen von gewährten Darlehen sowie gewährten Vorschüssen	0,00	0,00	0,00
3421	Auszahlung von Darlehen an Träger des öffentlichen Rechts	0,00	0,00	0,00
3422	Auszahlung von Darlehen an Beteiligungen	0,00	0,00	0,00
3423	Auszahlung von Darlehen an Unternehmen und Haushalte	0,00	0,00	0,00
3425	Auszahlungen von Vorschüssen und Anzahlungen	0,00	0,00	0,00
343	Auszahlungen aus Kapitaltransfers	0,00	0,00	0,00
3431	Kapitaltransferzahlungen an Träger des öffentlichen Rechts	0,00	0,00	0,00
3432	Kapitaltransferzahlungen an Beteiligungen	0,00	0,00	0,00
3433	Kapitaltransferzahlungen an Unternehmen (Finanzunternehmen)	0,00	0,00	0,00
3434	Kapitaltransferzahlungen an Haushalte und Organisationen ohne Erwerbscharakter	0,00	0,00	0,00
3435	Kapitaltransferzahlungen an das Ausland	0,00	0,00	0,00
34	Summe Auszahlungen investive Gebarung	1.076.000,00	1.021.000,00	497.951,12
SA2	Saldo (2) Geldfluss aus der Investiven Gebarung (33 – 34)	-1.033.200,00	-965.800,00	-74.092,20
SA3	Saldo (3) Nettofinanzierungssaldo (Saldo 1 + Saldo 2)	-799.200,00	-768.200,00	295.477,01
351	Einzahlungen aus der Aufnahme von Finanzschulden	0,00	950.000,00	265.687,19
3511	Einzahlungen aus empfangenen Darlehen von öffentlichen Körperschaften und Rechtsträgern	0,00	0,00	15.687,19
3512	Einzahlungen aus empfangenen Darlehen von Beteiligungen	0,00	0,00	0,00
3513	Einzahlungen aus empfangenen Darlehen von Unternehmen und privaten Haushalten	0,00	0,00	0,00
3514	Einzahlungen aus Finanzschulden (Finanzunternehmen)	0,00	950.000,00	250.000,00
353	Einzahlungen infolge eines Kapitaltausch bei derivativen Finanzinstrumenten mit Grundgeschäft	0,00	0,00	0,00
3530	Einzahlungen infolge eines Kapitaltausch bei derivativen Finanzinstrumenten mit Grundgeschäft	0,00	0,00	0,00
355	Einzahlungen aus dem Abgang von Finanzinstrumenten	0,00	0,00	0,00
3550	Einzahlungen aus dem Abgang von Finanzinstrumenten	0,00	0,00	0,00
35	Summe Einzahlungen aus der Finanzierungstätigkeit	0,00	950.000,00	265.687,19
361	Auszahlungen aus der Tilgung von Finanzschulden	356.000,00	352.400,00	349.761,40
3611	Auszahlungen aus empfangenen Darlehen von öffentlichen Körperschaften und Rechtsträgern	102.500,00	109.500,00	108.563,82

Dienstleistungen (Gruppe 8)

MVAG	Mittelverwendungs- und aufbringungsgruppen (1. und 2. Ebene)	VA 2023	VA 2022	RA 2021
3612	Auszahlungen aus empfangenen Darlehen von Beteiligungen	0,00	0,00	0,00
3613	Auszahlungen aus empfangenen Darlehen von Unternehmen und privaten Haushalten	0,00	0,00	0,00
3614	Auszahlungen aus Finanzschulden	253.500,00	242.900,00	241.197,58
3615	Auszahlung aus der Rückzahlung von Leasingverbindlichkeiten	0,00	0,00	0,00
363	Auszahlungen infolge eines Kapitaltausch bei derivativen Finanzinstrumenten mit Grundgeschäft	0,00	0,00	0,00
3630	Auszahlungen infolge eines Kapitaltausch bei derivativen Finanzinstrumenten mit Grundgeschäft	0,00	0,00	0,00
365	Auszahlungen für den Erwerb von Finanzinstrumenten	0,00	0,00	0,00
3650	Auszahlungen für den Erwerb von Finanzinstrumenten	0,00	0,00	0,00
36	Summe Auszahlungen aus der Finanzierungstätigkeit	356.000,00	352.400,00	349.761,40
SA4	Saldo (4) Geldfluss aus der Finanzierungstätigkeit (35 – 36)	-356.000,00	597.600,00	-84.074,21
SA5	Saldo (5) Geldfluss aus der voranschlagswirksamen Gebarung (Saldo 3 + Saldo 4)	-1.155.200,00	-170.600,00	211.402,80

Finanzwirtschaft (Gruppe 9)

MVAG	Mittelverwendungs- und aufbringungsgruppen (1. und 2. Ebene)	VA 2023	VA 2022	RA 2021
311	Einzahlungen aus der operativen Verwaltungstätigkeit	2.513.000,00	2.262.000,00	2.355.715,83
3111	Einzahlungen aus eigenen Abgaben	386.700,00	386.700,00	519.834,77
3112	Einzahlungen aus Ertragsanteilen	2.119.000,00	1.873.000,00	1.833.070,61
3113	Einzahlungen aus Gebühren	0,00	0,00	0,00
3114	Einzahlungen aus Leistungen	2.300,00	2.300,00	2.195,95
3115	Einzahlungen aus Besitz und wirtschaftlicher Tätigkeit	0,00	0,00	0,00
3116	Einzahlungen aus Veräußerung von geringwertigen Wirtschaftsgütern (GWG) und sonstige Einzahlungen	5.000,00	0,00	614,50
312	Einzahlungen aus Transfers (ohne Kapitaltransfers)	251.000,00	251.000,00	332.650,62
3121	Transferzahlungen von Trägern des öffentlichen Rechts	251.000,00	251.000,00	332.650,62
3122	Transferzahlungen von Beteiligungen	0,00	0,00	0,00
3123	Transferzahlungen von Unternehmen (inkl. Finanzunternehmen)	0,00	0,00	0,00
3124	Transferzahlungen von Haushalte und Organisationen ohne Erwerbscharakter	0,00	0,00	0,00
3125	Transferzahlungen vom Ausland	0,00	0,00	0,00
3126	Investitions- und Tilgungszuschüsse zwischen Unternehmungen und Betrieben der Gebietskörperschaft und der Gebietskörperschaft	0,00	0,00	0,00
313	Einzahlungen aus Finanzerträgen	0,00	0,00	3.591,65
3131	Einzahlungen aus Zinserträgen	0,00	0,00	3.591,65
3133	Einzahlungen aus Gewinnentnahmen von marktbestimmten Betrieben	0,00	0,00	0,00
3134	Sonstige Einzahlungen aus Finanzerträgen	0,00	0,00	0,00
3135	Einzahlungen aus Dividenden/Gewinnausschüttungen	0,00	0,00	0,00
31	Summe Einzahlungen operative Gebarung	2.764.000,00	2.513.000,00	2.691.958,10
321	Auszahlungen aus Personalaufwand	0,00	0,00	0,00
3211	Auszahlungen für Personalaufwand Bezüge, Nebengebühren, und Mehrleistungsvergütungen)	0,00	0,00	0,00
3212	Auszahlungen für gesetzliche und freiwillige Sozialaufwendungen	0,00	0,00	0,00
3213	Auszahlungen aus sonstigem Personalaufwand	0,00	0,00	0,00
322	Auszahlungen aus Sachaufwand (ohne Transferaufwand)	2.200,00	2.200,00	1.606,99
3221	Auszahlungen für Gebrauchs- und Verbrauchsgüter, Handelswaren	0,00	0,00	0,00
3222	Auszahlungen für Verwaltungs- und Betriebsaufwand	0,00	0,00	0,00
3223	Auszahlungen für Leasing- und Mietaufwand	0,00	0,00	0,00
3224	Auszahlungen für Instandhaltung	0,00	0,00	0,00
3225	Sonstige Auszahlungen aus Sachaufwand	2.200,00	2.200,00	1.606,99
323	Auszahlungen aus Transfers (ohne Kapitaltransfers)	0,00	0,00	0,00
3231	Transferzahlungen an Träger des öffentlichen Rechts	0,00	0,00	0,00
3232	Transferzahlungen an Beteiligungen	0,00	0,00	0,00
3233	Transferzahlungen an Unternehmen (inkl. Finanzunternehmen)	0,00	0,00	0,00

Finanzwirtschaft (Gruppe 9)

MVAG	Mittelverwendungs- und aufbringungsgruppen (1. und 2. Ebene)	VA 2023	VA 2022	RA 2021
3234	Transferzahlungen an Haushalte und Organisationen ohne Erwerbscharakter	0,00	0,00	0,00
3235	Transferzahlungen an das Ausland	0,00	0,00	0,00
3236	Investitions- und Tilgungszuschüsse zwischen Unternehmungen und Betrieben der Gebietskörperschaft und der Gebietskörperschaft	0,00	0,00	0,00
324	Auszahlungen aus Finanzaufwand	3.900,00	3.900,00	973,48
3241	Auszahlungen für Zinsaufwand, für Finanzierungsleasing, für Forderungskauf, für Finanzschulden und derivative Finanzinstrumente	0,00	0,00	0,00
3242	Auszahlungen für Zinsen aus derivativen Finanzinstrumenten ohne Grundgeschäft	0,00	0,00	0,00
3243	Auszahlung aus Gewinnentnahmen von marktbestimmten Betrieben	0,00	0,00	0,00
3244	Sonstige Auszahlungen aus Finanzaufwendungen	3.900,00	3.900,00	973,48
32	Summe Auszahlungen operative Gebarung	6.100,00	6.100,00	2.580,47
SA1	Saldo (1) Geldfluss aus der Operativen Gebarung (31 – 32)	2.757.900,00	2.506.900,00	2.689.377,63
331	Einzahlungen aus der Investitionstätigkeit	0,00	0,00	0,00
3311	Einzahlungen aus der Veräußerung von immateriellem Vermögen	0,00	0,00	0,00
3312	Einzahlungen aus der Veräußerung von Grundstücken und Grundstückeinrichtungen	0,00	0,00	0,00
3313	Einzahlungen aus der Veräußerung von Gebäuden und Bauten	0,00	0,00	0,00
3314	Einzahlungen aus der Veräußerung von technischen Anlagen, Fahrzeuge und Maschinen	0,00	0,00	0,00
3315	Einzahlungen aus der Veräußerung von Amts-, Betriebs- und Geschäftsausstattung	0,00	0,00	0,00
3316	Einzahlungen aus der Veräußerung von Kulturgütern	0,00	0,00	0,00
3317	Einzahlungen aus der Veräußerung von Beteiligungen	0,00	0,00	0,00
332	Einzahlungen aus der Rückzahlung von Darlehen sowie gewährten Vorschüssen	0,00	0,00	0,00
3321	Einzahlungen aus Darlehen an Träger des öffentlichen Rechts	0,00	0,00	0,00
3322	Einzahlungen aus Darlehen an Beteiligungen	0,00	0,00	0,00
3323	Einzahlungen aus Darlehen an Unternehmen und Haushalte	0,00	0,00	0,00
3325	Einzahlungen aus Vorschüssen und Anzahlungen	0,00	0,00	0,00
333	Einzahlungen aus Kapitaltransfers	0,00	0,00	0,00
3331	Kapitaltransferzahlungen von Trägern des öffentlichen Rechts	0,00	0,00	0,00
3332	Kapitaltransferzahlungen von Beteiligungen	0,00	0,00	0,00
3333	Kapitaltransferzahlungen von Unternehmen	0,00	0,00	0,00
3334	Kapitaltransferzahlungen von Haushalten und Organisationen ohne Erwerbscharakter	0,00	0,00	0,00
3335	Kapitaltransferzahlungen vom Ausland	0,00	0,00	0,00
33	Summe Einzahlungen investive Gebarung	0,00	0,00	0,00
341	Auszahlungen aus der Investitionstätigkeit	0,00	0,00	0,00
3411	Auszahlungen für den Erwerb von immateriellem Vermögen	0,00	0,00	0,00
3412	Auszahlungen für den Erwerb von Grundstücken und Grundstückseinrichtungen	0,00	0,00	0,00

Finanzwirtschaft (Gruppe 9)

MVAG	Mittelverwendungs- und aufbringungsgruppen (1. und 2. Ebene)	VA 2023	VA 2022	RA 2021
3413	Auszahlungen für den Erwerb von Gebäuden und Bauten	0,00	0,00	0,00
3414	Auszahlungen für den Erwerb von technischen Anlagen, Fahrzeuge und Maschinen	0,00	0,00	0,00
3415	Auszahlungen für den Erwerb von Amts-, Betriebs- und Geschäftsausstattung	0,00	0,00	0,00
3416	Auszahlungen für den Erwerb von Kulturgütern	0,00	0,00	0,00
3417	Auszahlungen für den Erwerb von Beteiligungen	0,00	0,00	0,00
342	Auszahlungen von gewährten Darlehen sowie gewährten Vorschüssen	0,00	0,00	0,00
3421	Auszahlung von Darlehen an Träger des öffentlichen Rechts	0,00	0,00	0,00
3422	Auszahlung von Darlehen an Beteiligungen	0,00	0,00	0,00
3423	Auszahlung von Darlehen an Unternehmen und Haushalte	0,00	0,00	0,00
3425	Auszahlungen von Vorschüssen und Anzahlungen	0,00	0,00	0,00
343	Auszahlungen aus Kapitaltransfers	0,00	0,00	0,00
3431	Kapitaltransferzahlungen an Träger des öffentlichen Rechts	0,00	0,00	0,00
3432	Kapitaltransferzahlungen an Beteiligungen	0,00	0,00	0,00
3433	Kapitaltransferzahlungen an Unternehmen (Finanzunternehmen)	0,00	0,00	0,00
3434	Kapitaltransferzahlungen an Haushalte und Organisationen ohne Erwerbscharakter	0,00	0,00	0,00
3435	Kapitaltransferzahlungen an das Ausland	0,00	0,00	0,00
34	Summe Auszahlungen investive Gebarung	0,00	0,00	0,00
SA2	Saldo (2) Geldfluss aus der Investiven Gebarung (33 – 34)	0,00	0,00	0,00
SA3	Saldo (3) Nettofinanzierungssaldo (Saldo 1 + Saldo 2)	2.757.900,00	2.506.900,00	2.689.377,63
351	Einzahlungen aus der Aufnahme von Finanzschulden	0,00	0,00	0,00
3511	Einzahlungen aus empfangenen Darlehen von öffentlichen Körperschaften und Rechtsträgern	0,00	0,00	0,00
3512	Einzahlungen aus empfangenen Darlehen von Beteiligungen	0,00	0,00	0,00
3513	Einzahlungen aus empfangenen Darlehen von Unternehmen und privaten Haushalten	0,00	0,00	0,00
3514	Einzahlungen aus Finanzschulden (Finanzunternehmen)	0,00	0,00	0,00
353	Einzahlungen infolge eines Kapitaltausch bei derivativen Finanzinstrumenten mit Grundgeschäft	0,00	0,00	0,00
3530	Einzahlungen infolge eines Kapitaltausch bei derivativen Finanzinstrumenten mit Grundgeschäft	0,00	0,00	0,00
355	Einzahlungen aus dem Abgang von Finanzinstrumenten	0,00	0,00	0,00
3550	Einzahlungen aus dem Abgang von Finanzinstrumenten	0,00	0,00	0,00
35	Summe Einzahlungen aus der Finanzierungstätigkeit	0,00	0,00	0,00
361	Auszahlungen aus der Tilgung von Finanzschulden	0,00	0,00	0,00
3611	Auszahlungen aus empfangenen Darlehen von öffentlichen Körperschaften und Rechtsträgern	0,00	0,00	0,00

Finanzwirtschaft (Gruppe 9)

MVAG	Mittelverwendungs- und aufbringungsgruppen (1. und 2. Ebene)	VA 2023	VA 2022	RA 2021
3612	Auszahlungen aus empfangenen Darlehen von Beteiligungen	0,00	0,00	0,00
3613	Auszahlungen aus empfangenen Darlehen von Unternehmen und privaten Haushalten	0,00	0,00	0,00
3614	Auszahlungen aus Finanzschulden	0,00	0,00	0,00
3615	Auszahlung aus der Rückzahlung von Leasingverbindlichkeiten	0,00	0,00	0,00
363	Auszahlungen infolge eines Kapitaltausch bei derivativen Finanzinstrumenten mit Grundgeschäft	0,00	0,00	0,00
3630	Auszahlungen infolge eines Kapitaltausch bei derivativen Finanzinstrumenten mit Grundgeschäft	0,00	0,00	0,00
365	Auszahlungen für den Erwerb von Finanzinstrumenten	0,00	0,00	0,00
3650	Auszahlungen für den Erwerb von Finanzinstrumenten	0,00	0,00	0,00
36	Summe Auszahlungen aus der Finanzierungstätigkeit	0,00	0,00	0,00
SA4	Saldo (4) Geldfluss aus der Finanzierungstätigkeit (35 – 36)	0,00	0,00	0,00
SA5	Saldo (5) Geldfluss aus der voranschlagswirksamen Gebarung (Saldo 3 + Saldo 4)	2.757.900,00	2.506.900,00	2.689.377,63

Querschnitt (Anlage 5b)

Bezeichnung	Zuordnung der Aufwands- und Ertragsgruppen	Summe Haushalt	davon A 85 - 89	Summe ohne A 85 - 89	
I. Querschnitt					
Erträge der operativen Gebarung / Einzahlungen aus Abgaben					
10	Einzahlungen aus eigenen Abgaben	Unterklassen 83 bis 85 ohne Gruppen 852, 858 und 859	386.700,00	0,00	386.700,00
11	Erträge aus Ertragsanteilen	Gruppen 858 und 859	2.119.000,00	0,00	2.119.000,00
12	Gebühren für die Benützung von Gemeindevorrichtungen und -anlagen	Gruppe 852	759.500,00	724.000,00	35.500,00
13	Erträge aus Leistungen	Unterklasse 81 ohne Gruppen 811, 817, 818 und 819	184.300,00	100,00	184.200,00
14	Erträge aus Besitz und wirtschaftlicher Tätigkeit	Gruppen 811, 820, 822, 823	24.000,00	0,00	24.000,00
15	Transfererträge von Trägern des öffentlichen Rechts	Gruppen 860 bis 863, 888	312.200,00	39.900,00	272.300,00
16	Sonstige Transfererträge	Gruppen 809, 864 bis 868, 880	1.500,00	0,00	1.500,00
17	Gewinnentnahmen der Gemeinde von Unternehmungen und marktbestimmten Betrieben der Gemeinde (A 85-89)	Gruppe 869 und 879	0,00	0,00	0,00
18	Erträge aus Veräußerungen und sonstige Erträge	Gruppen 814, 815, 824, 827, 828 und 829	304.000,00	0,00	304.000,00
19	Summe 1 (Erträge)		4.091.200,00	764.000,00	3.327.200,00
Aufwendungen der operativen Gebarung					
20	Personalaufwand	Klasse 5 ohne nicht finanzierungswirksame Konten	710.800,00	121.100,00	589.700,00
21	Pensionen und sonstige Ruhebezüge	Gruppen 760, 761	19.000,00	0,00	19.000,00
22	Bezüge der gewählten Organe	Gruppe 721	156.500,00	0,00	156.500,00
23	Gebrauchs- und Verbrauchsgüter, Handelswaren	Klasse 4	84.700,00	5.000,00	79.700,00
24	Verwaltungs- und Betriebsaufwand	Klasse 6 ohne Gruppen 650 bis 655, 657, 658, 680 bis 687, 689, 690, 694 bis 699; Unterklassen 70 bis 72 ohne Gruppen 706 und 721; Gruppe 790	1.280.100,00	281.800,00	998.300,00
25	Zinsen für Finanzschulden	Gruppen 650, 651, 653 und 657	63.200,00	60.600,00	2.600,00
26	Laufende Transfers an Träger des öffentlichen Rechts	Gruppen 750 bis 754	1.402.800,00	0,00	1.402.800,00
27	Sonstige laufende Transfers	Gruppen 755 bis 757, 759, 764, 768, 780 und 781	41.800,00	0,00	41.800,00
28	Gewinnentnahmen der Gemeinde von Unternehmungen und marktbestimmten Betrieben der Gemeinde (A 85-89)	Gruppe 769	0,00	0,00	0,00
29	Summe 2 (Aufwendungen)		3.758.900,00	468.500,00	3.290.400,00
91	SALDO 1: Ergebnis der operativen Gebarung	Summe 1 minus Summe 2	332.300,00	295.500,00	36.800,00

Bezeichnung	Zuordnung Abgang/Zugang zu den Bestandskonten und der Kapitaltransferkonten	Summe Haushalt	davon A 85 - 89	Summe ohne A 85 - 89
Vermögensgebarung mit Kapitaltransfers ohne Finanztransaktionen				
30 Veräußerung von unbeweglichem Vermögen	Unterklassen 00, 01, 05 und 06; Gruppen 801, 802 und 805 (bei unbeweglichen Kulturgütern)	0,00	0,00	0,00
31 Veräußerung von beweglichem Vermögen	Unterklassen 02 bis 04; Gruppen 100, 113, 120, 150, 159, 170 und 175; Gruppen 803, 804 und 805 (bei beweglichen Kulturgütern)	0,00	0,00	0,00
32 Veräußerung von immateriellen Vermögenswerten	Unterklasse 07	0,00	0,00	0,00
33 Investitionszuschüsse (erhaltene Kapitaltransfers) von Trägern des öffentlichen Rechts	Gruppen 300 bis 303, 309, 871	278.700,00	30.800,00	247.900,00
34 Sonstige Investitionszuschüsse (erhaltene Kapitaltransfers)	Gruppen 304 bis 308	12.000,00	12.000,00	0,00
39 Summe 3 (Vermögensgebarung mit Kapitaltransfer ohne Finanztransaktionen)		290.700,00	42.800,00	247.900,00
Vermögensgebarung und Kapitaltransfers ohne Finanztransaktionen				
40 Erwerb von unbeweglichem Vermögen	Unterklassen 00, 01 und 05; Gruppen 060, 061 und 063	1.253.000,00	707.000,00	546.000,00
41 Erwerb von beweglichem Vermögen, Aktivierte Vorräte	Unterklassen 02 bis 04; Gruppe 062; Gruppen 100, 113, 120, 150, 159, 170 und 175	32.000,00	12.000,00	20.000,00
42 Erwerb von immateriellen Vermögenswerten	Unterklasse 07	160.000,00	160.000,00	0,00
43 Kapitaltransfers an Träger des öffentlichen Rechts	Gruppen 130 und 135; Gruppen 770 bis 774	0,00	0,00	0,00
44 Sonstige Kapitaltransfers	Gruppen 775 bis 779, 785 und 786	1.000,00	0,00	1.000,00
49 Summe 4 (Vermögensgebarung und Kapitaltransfer ohne Finanztransaktionen)		1.446.000,00	879.000,00	567.000,00
92 SALDO 2: Saldo der Vermögensgebarung ohne Finanztransaktionen	Summe 3 minus Summe 4	-1.155.300,00	-836.200,00	-319.100,00

Bezeichnung	Zuordnung der Gruppen der Finanzierungsrechnung	nur A 85 - 89
Einzahlungen aus Finanztransaktionen		
50 Veräußerung von Beteiligungen und Wertpapieren	Unterklasse 08; Gruppen 223 und 224	0,00
51 Entnahmen aus Zahlungsmittelreserven	Gruppen 293, 294 und 295	0,00
52 Einzahlungen aus der Rückzahlung von Darlehen an Träger des öffentlichen Rechts	Gruppen 240 bis 244	0,00
53 Einzahlungen aus der Rückzahlung von Darlehen an andere und von Bezugsvorschüssen	Gruppen 245 bis 249 und 273	0,00
54 Aufnahme von Finanzschulden von Trägern des öffentlichen Rechts	Gruppen 340 bis 344, 350 bis 354	0,00
55 Aufnahme von Finanzschulden von anderen	Unterklasse 32; Gruppen 345 bis 349, 355 bis 357	0,00
58 Ausgleichszahlungen aus Finanzderivaten	Gruppen 821 und 826	0,00
59 Summe 5 (Einzahlungen aus Finanztransaktionen)		0,00
Auszahlungen aus Finanztransaktionen		
60 Erwerb von Beteiligungen und Wertpapieren	Unterklasse 08; Gruppen 223 und 224	0,00
61 Zuführung an Zahlungsmittelreserven	Gruppen 293, 294 und 295	0,00
62 Gewährung von Darlehen an Träger des öffentlichen Rechts	Gruppen 240 bis 244	0,00
63 Gewährung von Darlehen an andere und von Bezugsvorschüssen	Gruppen 245 bis 249 und 273	0,00
64 Rückzahlung von Finanzschulden bei Trägern des öffentlichen Rechts	Gruppen 340 bis 344, 350 bis 354	102.500,00
65 Rückzahlung von Finanzschulden bei anderen	Unterklasse 32; Gruppen 345 bis 349, 355 bis 357	236.700,00
68 Ausgleichszahlungen aus Finanzderivaten	Gruppen 652, 655 und 658	0,00
69 Summe 6 (Auszahlungen aus Finanztransaktionen)		339.200,00
93 SALDO 3: Saldo der Finanztransaktionen	Summe 5 minus Summe 6	-339.200,00
94 SALDO 4:	Summe der Salden 1, 2 und 3	-879.900,00
II. Ableitung des Finanzierungssaldos		
70 Jahresergebnis Haushalt ohne A 85 - 89 und ohne Finanztransaktionen	Saldo 1 plus Saldo 2	-282.300,00
71 Überrechnung Jahresergebnis A 85 - 89	Saldo 4 der Spalte "nur A 85 - 89"	-879.900,00
95 Finanzierungssaldo ('vorläufiges Maastricht-Ergebnis')		-1.162.200,00

Ergebnis- und Finanzierungsvoranschlag Detailnachweis

	MVAG	VC QU	Ergebnisvoranschlag			Finanzierungsvoranschlag				
			EH	FH	VA 2023	VA 2022	RA 2021	VA 2023	VA 2022	RA 2021
0 Vertretungskörper und allgemeine Verwaltung										
00	Gewählte Gemeindeorgane									
000	Gewählte Gemeindeorgane									
000000	Gemeinderat									
Operative Gebarung										
SU 21 / 31	Summe Erträge / Einzahlungen operative Gebarung			0,00	0,00	0,00	0,00	0,00	0,00	0,00
1/000000-582000	DGB-SV Gemeinderäte + Bürgermeister	2212	3212	20	12.200,00	12.100,00	9.990,35	12.200,00	12.100,00	9.990,35
1/000000-670000	Versicherungen	2222	3222	24	600,00	600,00	445,17	600,00	600,00	445,17
1/000000-670100	Haftpflichtversicherung	2222	3222	24	3.500,00	3.300,00	2.371,34	3.500,00	3.300,00	2.371,34
1/000000-721000	Bezüge der Organe	2225	3225	22	151.000,00	144.000,00	138.691,12	151.000,00	144.000,00	138.691,12
1/000000-721100	Diäten, Reisegebühren	2225	3225	22	5.500,00	5.500,00	4.808,26	5.500,00	5.500,00	4.808,26
1/000000-723000	Amtspauschalien und Re präsentationen	2225	3225	24	4.000,00	4.000,00	4.614,28	4.000,00	4.000,00	4.614,28
1/000000-752000	Pensionsbeitrag Beamter und Bürgermeister	2231	3231	26	63.500,00	59.500,00	56.668,85	63.500,00	59.500,00	56.668,85
1/000000-757000	Schulung der Gemeinde- funktionäre	2234	3234	27	7.500,00	7.500,00	7.211,83	7.500,00	7.500,00	7.211,83
1/000000-760000	Bürgermeisterpension	2234	3234	21	19.000,00	18.500,00	16.927,40	19.000,00	18.500,00	16.927,40
SU 22 / 32	Summe Aufwendungen / Auszahlungen operative Gebarung				266.800,00	255.000,00	241.728,60	266.800,00	255.000,00	241.728,60
SA 0 / SA 1	(0) Nettoergebnis (21 - 22) / (1) Geldfluss operative Gebarung (31 – 32)				-266.800,00	-255.000,00	-241.728,60	-266.800,00	-255.000,00	-241.728,60
SU 23	Summe Haushaltsrücklagen				0,00	0,00	0,00	0,00	0,00	0,00
SA00	Nettoergebnis nach Zuw./Entn. Haushaltsrücklagen (Saldo 0 +/- SU23)				-266.800,00	-255.000,00	-241.728,60			
Investive Gebarung										
SU 33	Summe Einzahlungen investive Gebarung						0,00	0,00	0,00	0,00
SU 34	Summe Auszahlungen investive Gebarung						0,00	0,00	0,00	0,00
SA2	Saldo (2) Geldfluss aus der Investiven Gebarung (33 – 34)						0,00	0,00	0,00	0,00
SA3	Saldo (3) Nettofinanzierungssaldo (Saldo 1 + Saldo 2)						-266.800,00	-255.000,00	-241.728,60	-241.728,60
Finanzierungstätigkeit										
SU 35	Summe Einzahlungen aus der Finanzierungstätigkeit						0,00	0,00	0,00	0,00
SU 36	Summe Auszahlungen aus der Finanzierungstätigkeit						0,00	0,00	0,00	0,00
SA4	Saldo (4) Geldfluss aus der Finanzierungstätigkeit (35 – 36)						0,00	0,00	0,00	0,00
SA5	Saldo (5) Geldfluss aus der voranschlagswirksamen Gebarung (Saldo 3 + Saldo 4)						-266.800,00	-255.000,00	-241.728,60	-241.728,60

		MVAG		VC QU	Ergebnisvoranschlag			Finanzierungsvoranschlag		
		EH	FH		VA 2023	VA 2022	RA 2021	VA 2023	VA 2022	RA 2021
01	Hauptverwaltung									
010	Zentralamt									
010000	Gemeindeamt									
Operative Gebarung										
2/010000+813000	Erträge aus der Auflösung von Investitionszuschüssen (Kapitaltransfers)		2127		100,00	100,00	121,21	0,00	0,00	0,00
2/010000+816100	Vergütung Verwaltung	2114	3114	13	38.500,00	37.700,00	38.300,00	38.500,00	37.700,00	38.300,00
2/010000+817000	Erträge aus der Auflösung von sonstigen Rückstellungen		2117		18.000,00	0,00	33.100,00	0,00	0,00	0,00
2/010000+829001	Sonstige Erträge auflösung DL-Konto Hafrücklässe 9//369200	2116	3116	18	0,00	0,00	14.934,49	0,00	0,00	14.934,49
SU 21 / 31	Summe Erträge / Einzahlungen operative Gebarung				56.600,00	37.800,00	86.455,70	38.500,00	37.700,00	53.234,49
1/010000-451000	Beheizung	2221	3221	23	6.000,00	3.000,00	1.494,58	6.000,00	3.000,00	1.494,58
1/010000-454000	Reinigung + Material	2221	3221	23	1.000,00	1.000,00	15,60	1.000,00	1.000,00	15,60
1/010000-456000	Büromaterial	2221	3221	23	6.000,00	5.000,00	4.833,54	6.000,00	5.000,00	4.833,54
1/010000-457000	Gesetzblätter, Zeit- schriften, Formulare	2221	3221	23	1.000,00	1.000,00	1.927,90	1.000,00	1.000,00	1.927,90
1/010000-510000	Bezüge VB-Angestellte	2211	3211	20	159.000,00	148.000,00	138.956,31	159.000,00	148.000,00	138.956,31
1/010000-511000	Bezüge VB-Arbeiter	2211	3211	20	85.000,00	95.000,00	88.596,12	85.000,00	95.000,00	88.596,12
1/010000-523000	Geldbezüge der nicht ganzjährig beschäftigten Arbeiter	2211	3211	20	5.500,00	5.500,00	3.499,00	5.500,00	5.500,00	3.499,00
1/010000-563000	Sonst.Aufwandentsch. (Baukommissionen)	2213	3213	20	400,00	400,00	0,00	400,00	400,00	0,00
1/010000-563100	Aufwandsentschädigung KM Geld	2213	3213	20	4.000,00	4.000,00	3.162,52	4.000,00	4.000,00	3.162,52
1/010000-580000	DGB-Ausgleichfond - Bedienstete	2212	3212	20	9.900,00	9.700,00	8.835,10	9.900,00	9.700,00	8.835,10
1/010000-582000	DGB Sozialvers.- Bedienstete	2212	3212	20	49.000,00	48.000,00	47.701,01	49.000,00	48.000,00	47.701,01
1/010000-591000	Dotierung von Rückstellungen für Abfertigungen		2214		1.000,00	1.000,00	0,00	0,00	0,00	0,00
1/010000-592000	Dotierung von Rückstellungen für Jubiläumszuwendungen		2214		200,00	200,00	0,00	0,00	0,00	0,00
1/010000-600000	Beleuchtung	2222	3222	24	5.500,00	2.500,00	1.656,46	5.500,00	2.500,00	1.656,46
1/010000-614000	Instandhaltg.Gebäude	2224	3224	24	10.000,00	20.000,00	5.778,54	10.000,00	20.000,00	5.778,54
1/010000-616000	Instandhaltung Büro- maschinen	2224	3224	24	500,00	500,00	295,20	500,00	500,00	295,20
1/010000-617000	Instandhaltung d. Fahrzeuge	2224	3224	24	10.000,00	10.000,00	5.242,43	10.000,00	10.000,00	5.242,43
1/010000-618000	Instandhaltung Büro- einrichtung	2224	3224	24	500,00	500,00	0,00	500,00	500,00	0,00
1/010000-630000	Portogebühren	2222	3222	24	5.000,00	4.500,00	2.950,22	5.000,00	4.500,00	2.950,22
1/010000-631000	Telefon+Faxgebühren+Handys	2222	3222	24	5.500,00	5.500,00	4.561,65	5.500,00	5.500,00	4.561,65
1/010000-670000	Versicherungen	2222	3222	24	5.500,00	5.100,00	5.094,27	5.500,00	5.100,00	5.094,27
1/010000-680000	Planmäßige Abschreibung		2226		5.200,00	5.200,00	5.173,16	0,00	0,00	0,00
1/010000-700000	Miete Kopiergerät	2223	3223	24	9.000,00	7.500,00	8.756,91	9.000,00	7.500,00	8.756,91

		MVAG		VC QU	Ergebnisvoranschlag			Finanzierungsvoranschlag		
		EH	FH		VA 2023	VA 2022	RA 2021	VA 2023	VA 2022	RA 2021
1/010000-724000	Reisegebühren	2225	3225	24	1.500,00	1.500,00	0,00	1.500,00	1.500,00	0,00
1/010000-728000	Kosten Entsorgung Müll	2225	3225	24	1.100,00	1.100,00	404,50	1.100,00	1.100,00	404,50
1/010000-728100	Entgelte für sonstige Leistungen	2225	3225	24	3.500,00	3.500,00	4.611,83	3.500,00	3.500,00	4.611,83
SU 22 / 32	Summe Aufwendungen / Auszahlungen operative Gebarung				390.800,00	389.200,00	343.546,85	384.400,00	382.800,00	338.373,69
SA 0 / SA 1	(0) Nettoergebnis (21 - 22) / (1) Geldfluss operative Gebarung (31 - 32)				-334.200,00	-351.400,00	-257.091,15	-345.900,00	-345.100,00	-285.139,20
1/010000-794001	Zuweisung an zweckgebundene Haushaltsrücklagen	2401			10.000,00	10.000,00	10.000,23	0,00	0,00	0,00
SU 23	Summe Haushaltsrücklagen				-10.000,00	-10.000,00	-10.000,23	0,00	0,00	0,00
SA00	Nettoergebnis nach Zuw./Entn. Haushaltsrücklagen (Saldo 0 +/- SU23)				-344.200,00	-361.400,00	-267.091,38			
Investive Gebarung										
SU 33	Summe Einzahlungen investive Gebarung							0,00	0,00	0,00
1/010000-042000	Ankauf Büroeinrichtung		3415	2 41	0,00	0,00	0,00	1.500,00	1.500,00	0,00
1/010000-042100	Ankauf Büromaschinen		3415	2 41	0,00	0,00	0,00	1.000,00	1.000,00	0,00
SU 34	Summe Auszahlungen investive Gebarung							2.500,00	2.500,00	0,00
SA2	Saldo (2) Geldfluss aus der Investiven Gebarung (33 - 34)							-2.500,00	-2.500,00	0,00
SA3	Saldo (3) Nettofinanzierungssaldo (Saldo 1 + Saldo 2)							-348.400,00	-347.600,00	-285.139,20
Finanzierungstätigkeit										
SU 35	Summe Einzahlungen aus der Finanzierungstätigkeit							0,00	0,00	0,00
SU 36	Summe Auszahlungen aus der Finanzierungstätigkeit							0,00	0,00	0,00
SA4	Saldo (4) Geldfluss aus der Finanzierungstätigkeit (35 - 36)							0,00	0,00	0,00
SA5	Saldo (5) Geldfluss aus der voranschlagswirksamen Gebarung (Saldo 3 + Saldo 4)							-348.400,00	-347.600,00	-285.139,20
016	Elektronische Datenverarbeitung									
016000	Elektronische Datenverarbeitung									
Operative Gebarung										
SU 21 / 31	Summe Erträge / Einzahlungen operative Gebarung				0,00	0,00	0,00	0,00	0,00	0,00
1/016000-456000	Büromaterial EDV	2221	3221	23	2.000,00	2.000,00	0,00	2.000,00	2.000,00	0,00
1/016000-614000	Instandhaltg. EDV Anlage	2224	3224	24	5.000,00	5.000,00	2.460,18	5.000,00	5.000,00	2.460,18
1/016000-680000	Planmäßige Abschreibung	2226			8.100,00	9.500,00	10.635,79	0,00	0,00	0,00
1/016000-728000	Wartungsvertrag EDV Gemdat	2225	3225	24	26.000,00	24.000,00	20.327,43	26.000,00	24.000,00	20.327,43
SU 22 / 32	Summe Aufwendungen / Auszahlungen operative Gebarung				41.100,00	40.500,00	33.423,40	33.000,00	31.000,00	22.787,61
SA 0 / SA 1	(0) Nettoergebnis (21 - 22) / (1) Geldfluss operative Gebarung (31 - 32)				-41.100,00	-40.500,00	-33.423,40	-33.000,00	-31.000,00	-22.787,61
SU 23	Summe Haushaltsrücklagen				0,00	0,00	0,00	0,00	0,00	0,00
SA00	Nettoergebnis nach Zuw./Entn. Haushaltsrücklagen (Saldo 0 +/- SU23)				-41.100,00	-40.500,00	-33.423,40			
Investive Gebarung										
SU 33	Summe Einzahlungen investive Gebarung							0,00	0,00	0,00
1/016000-042000	EDV Ausrüstung		3415	2 41	0,00	0,00	0,00	4.000,00	3.000,00	1.128,00
SU 34	Summe Auszahlungen investive Gebarung							4.000,00	3.000,00	1.128,00

	MVAG	VC QU	Ergebnisvoranschlag			Finanzierungsvoranschlag							
			EH	FH	VA 2023	VA 2022	RA 2021	VA 2023	VA 2022	RA 2021			
SA2			Saldo (2) Geldfluss aus der Investiven Gebarung (33 – 34)						-4.000,00	-3.000,00	-1.128,00		
SA3			Saldo (3) Nettofinanzierungssaldo (Saldo 1 + Saldo 2)						-37.000,00	-34.000,00	-23.915,61		
Finanzierungstätigkeit													
SU 35			Summe Einzahlungen aus der Finanzierungstätigkeit						0,00	0,00	0,00		
SU 36			Summe Auszahlungen aus der Finanzierungstätigkeit						0,00	0,00	0,00		
SA4			Saldo (4) Geldfluss aus der Finanzierungstätigkeit (35 – 36)						0,00	0,00	0,00		
SA5			Saldo (5) Geldfluss aus der voranschlagswirksamen Gebarung (Saldo 3 + Saldo 4)						-37.000,00	-34.000,00	-23.915,61		
019 Repräsentation													
019000 Repräsentation													
Operative Gebarung													
SU 21 / 31			Summe Erträge / Einzahlungen operative Gebarung			0,00	0,00	0,00	0,00	0,00	0,00		
1/019000-723000			Repräsentations-	auslagen	2225	3225	24	4.000,00	4.000,00	2.083,76	4.000,00	4.000,00	2.083,76
SU 22 / 32			Summe Aufwendungen / Auszahlungen operative Gebarung			4.000,00	4.000,00	2.083,76	4.000,00	4.000,00	2.083,76		
SA 0 / SA 1			(0) Nettoergebnis (21 - 22) / (1) Geldfluss operative Gebarung (31 – 32)			-4.000,00	-4.000,00	-2.083,76	-4.000,00	-4.000,00	-2.083,76		
SU 23			Summe Haushaltsrücklagen			0,00	0,00	0,00	0,00	0,00	0,00		
SA00			Nettoergebnis nach Zuw./Entn. Haushaltsrücklagen (Saldo 0 +/- SU23)			-4.000,00	-4.000,00	-2.083,76					
Investive Gebarung													
SU 33			Summe Einzahlungen investive Gebarung						0,00	0,00	0,00		
SU 34			Summe Auszahlungen investive Gebarung						0,00	0,00	0,00		
SA2			Saldo (2) Geldfluss aus der Investiven Gebarung (33 – 34)						0,00	0,00	0,00		
SA3			Saldo (3) Nettofinanzierungssaldo (Saldo 1 + Saldo 2)						-4.000,00	-4.000,00	-2.083,76		
Finanzierungstätigkeit													
SU 35			Summe Einzahlungen aus der Finanzierungstätigkeit						0,00	0,00	0,00		
SU 36			Summe Auszahlungen aus der Finanzierungstätigkeit						0,00	0,00	0,00		
SA4			Saldo (4) Geldfluss aus der Finanzierungstätigkeit (35 – 36)						0,00	0,00	0,00		
SA5			Saldo (5) Geldfluss aus der voranschlagswirksamen Gebarung (Saldo 3 + Saldo 4)						-4.000,00	-4.000,00	-2.083,76		
02 Hauptverwaltung													
020 Rechtsamt													
020000 RECHTSAMT													
Operative Gebarung													
SU 21 / 31			Summe Erträge / Einzahlungen operative Gebarung			0,00	0,00	0,00	0,00	0,00	0,00		
1/020000-640000			Rechtskosten+Steuerberatung	2222	3222	24	14.000,00	13.000,00	12.554,98	14.000,00	13.000,00	12.554,98	
SU 22 / 32			Summe Aufwendungen / Auszahlungen operative Gebarung			14.000,00	13.000,00	12.554,98	14.000,00	13.000,00	12.554,98		
SA 0 / SA 1			(0) Nettoergebnis (21 - 22) / (1) Geldfluss operative Gebarung (31 – 32)			-14.000,00	-13.000,00	-12.554,98	-14.000,00	-13.000,00	-12.554,98		
SU 23			Summe Haushaltsrücklagen			0,00	0,00	0,00	0,00	0,00	0,00		

		MVAG VC QU			Ergebnisvoranschlag			Finanzierungsvoranschlag		
		EH	FH		VA 2023	VA 2022	RA 2021	VA 2023	VA 2022	RA 2021
SA00	Nettoergebnis nach Zuw./Entn. Haushaltsrücklagen (Saldo 0 +/- SU23)				-14.000,00	-13.000,00	-12.554,98			
Investive Gebarung										
SU 33	Summe Einzahlungen investive Gebarung							0,00	0,00	0,00
SU 34	Summe Auszahlungen investive Gebarung							0,00	0,00	0,00
SA2	Saldo (2) Geldfluss aus der Investiven Gebarung (33 – 34)							0,00	0,00	0,00
SA3	Saldo (3) Nettofinanzierungssaldo (Saldo 1 + Saldo 2)							-14.000,00	-13.000,00	-12.554,98
Finanzierungstätigkeit										
SU 35	Summe Einzahlungen aus der Finanzierungstätigkeit							0,00	0,00	0,00
SU 36	Summe Auszahlungen aus der Finanzierungstätigkeit							0,00	0,00	0,00
SA4	Saldo (4) Geldfluss aus der Finanzierungstätigkeit (35 – 36)							0,00	0,00	0,00
SA5	Saldo (5) Geldfluss aus der voranschlagswirksamen Gebarung (Saldo 3 + Saldo 4)							-14.000,00	-13.000,00	-12.554,98
022	Standesamt									
022000	Standesamt									
Operative Gebarung										
SU 21 / 31	Summe Erträge / Einzahlungen operative Gebarung				0,00	0,00	0,00	0,00	0,00	0,00
1/022000-729000	Standesamtsbeitrag	2225	3225	24	21.800,00	25.800,00	21.887,85	21.800,00	25.800,00	21.887,85
SU 22 / 32	Summe Aufwendungen / Auszahlungen operative Gebarung				21.800,00	25.800,00	21.887,85	21.800,00	25.800,00	21.887,85
SA 0 / SA 1	(0) Nettoergebnis (21 - 22) / (1) Geldfluss operative Gebarung (31 – 32)				-21.800,00	-25.800,00	-21.887,85	-21.800,00	-25.800,00	-21.887,85
SU 23	Summe Haushaltsrücklagen				0,00	0,00	0,00	0,00	0,00	0,00
SA00	Nettoergebnis nach Zuw./Entn. Haushaltsrücklagen (Saldo 0 +/- SU23)				-21.800,00	-25.800,00	-21.887,85			
Investive Gebarung										
SU 33	Summe Einzahlungen investive Gebarung							0,00	0,00	0,00
SU 34	Summe Auszahlungen investive Gebarung							0,00	0,00	0,00
SA2	Saldo (2) Geldfluss aus der Investiven Gebarung (33 – 34)							0,00	0,00	0,00
SA3	Saldo (3) Nettofinanzierungssaldo (Saldo 1 + Saldo 2)							-21.800,00	-25.800,00	-21.887,85
Finanzierungstätigkeit										
SU 35	Summe Einzahlungen aus der Finanzierungstätigkeit							0,00	0,00	0,00
SU 36	Summe Auszahlungen aus der Finanzierungstätigkeit							0,00	0,00	0,00
SA4	Saldo (4) Geldfluss aus der Finanzierungstätigkeit (35 – 36)							0,00	0,00	0,00
SA5	Saldo (5) Geldfluss aus der voranschlagswirksamen Gebarung (Saldo 3 + Saldo 4)							-21.800,00	-25.800,00	-21.887,85
024	Wahlamt									
024000	Wahlamt									
Operative Gebarung										
2/024000+816000	Ersatz Wahlkosten	2114	3114	13	1.000,00	1.000,00	3.260,24	1.000,00	1.000,00	3.260,24

		MVAG		VC QU	Ergebnisvoranschlag			Finanzierungsvoranschlag		
		EH	FH		VA 2023	VA 2022	RA 2021	VA 2023	VA 2022	RA 2021
2/024000+816100	Ersatz Wählerevidenz	2114	3114	13	100,00	100,00	0,00	100,00	100,00	0,00
SU 21 / 31	Summe Erträge / Einzahlungen operative Gebarung				1.100,00	1.100,00	3.260,24	1.100,00	1.100,00	3.260,24
1/024000-729000	Ausgaben für Wahlen (Porto Büromaterial)	2225	3225	24	1.500,00	1.500,00	0,00	1.500,00	1.500,00	0,00
SU 22 / 32	Summe Aufwendungen / Auszahlungen operative Gebarung				1.500,00	1.500,00	0,00	1.500,00	1.500,00	0,00
SA 0 / SA 1	(0) Nettoergebnis (21 - 22) / (1) Geldfluss operative Gebarung (31 - 32)				-400,00	-400,00	3.260,24	-400,00	-400,00	3.260,24
SU 23	Summe Haushaltsrücklagen				0,00	0,00	0,00	0,00	0,00	0,00
SA00	Nettoergebnis nach Zuw./Entn. Haushaltsrücklagen (Saldo 0 +/- SU23)				-400,00	-400,00	3.260,24			
Investive Gebarung										
SU 33	Summe Einzahlungen investive Gebarung							0,00	0,00	0,00
SU 34	Summe Auszahlungen investive Gebarung							0,00	0,00	0,00
SA2	Saldo (2) Geldfluss aus der Investiven Gebarung (33 - 34)							0,00	0,00	0,00
SA3	Saldo (3) Nettofinanzierungssaldo (Saldo 1 + Saldo 2)							-400,00	-400,00	3.260,24
Finanzierungstätigkeit										
SU 35	Summe Einzahlungen aus der Finanzierungstätigkeit							0,00	0,00	0,00
SU 36	Summe Auszahlungen aus der Finanzierungstätigkeit							0,00	0,00	0,00
SA4	Saldo (4) Geldfluss aus der Finanzierungstätigkeit (35 - 36)							0,00	0,00	0,00
SA5	Saldo (5) Geldfluss aus der voranschlagswirksamen Gebarung (Saldo 3 + Saldo 4)							-400,00	-400,00	3.260,24
029	Amtsgebäude									
029000	Amtsgebäude									
Operative Gebarung										
2/029000+811000	Vermietung Veranstaltungssaal	2115	3115	14	800,00	500,00	720,00	800,00	500,00	720,00
2/029000+811100	Betriebskostenersatz Vermietung Veranstaltungssaal	2115	3115	14	800,00	400,00	369,40	800,00	400,00	369,40
2/029000+813000	Erträge aus der Auflösung von Investitionszuschüssen (Kapitaltransfers)	2127			500,00	500,00	511,30	0,00	0,00	0,00
2/029000+861300	Zinsenersatz Darlehen 2132/36	2121	3121	15	0,00	0,00	5,40	0,00	0,00	5,40
SU 21 / 31	Summe Erträge / Einzahlungen operative Gebarung				2.100,00	1.400,00	1.606,10	1.600,00	900,00	1.094,80
1/029000-400000	Betriebsausstattung	2221	3221	23	1.000,00	1.000,00	0,00	1.000,00	1.000,00	0,00
1/029000-451000	Beheizung Veranstaltungssaal	2221	3221	23	3.000,00	1.000,00	390,83	3.000,00	1.000,00	390,83
1/029000-451100	Beheizung Mannschaftsraum + Bauhof	2221	3221	23	3.000,00	700,00	477,69	3.000,00	700,00	477,69
1/029000-454000	Reinigung Veranstaltungssaal	2221	3221	23	500,00	500,00	0,00	500,00	500,00	0,00
1/029000-600000	Strom Veranstaltungssaal	2222	3222	24	3.000,00	1.000,00	567,25	3.000,00	1.000,00	567,25
1/029000-600100	Strom Mannschaftsraum + Bauhof	2222	3222	24	800,00	400,00	188,79	800,00	400,00	188,79
1/029000-614000	Instandhaltung Veranstaltungssaal	2224	3224	24	2.000,00	2.000,00	1.874,25	2.000,00	2.000,00	1.874,25
1/029000-650300	Zinsen Darlehen FSA GdeAmtszubau 2006 2132/36	2241	3241	25	0,00	0,00	39,32	0,00	0,00	39,32
1/029000-670000	Versicherungen VAS	2222	3222	24	200,00	200,00	122,98	200,00	200,00	122,98

		MVAG VC QU		Ergebnisvoranschlag			Finanzierungsvoranschlag		
		EH	FH	VA 2023	VA 2022	RA 2021	VA 2023	VA 2022	RA 2021
1/029000-680000	Planmäßige Abschreibung	2226		7.800,00	7.800,00	7.764,48	0,00	0,00	0,00
SU 22 / 32	Summe Aufwendungen / Auszahlungen operative Gebarung			21.300,00	14.600,00	11.425,59	13.500,00	6.800,00	3.661,11
SA 0 / SA 1	(0) Nettoergebnis (21 - 22) / (1) Geldfluss operative Gebarung (31 - 32)			-19.200,00	-13.200,00	-9.819,49	-11.900,00	-5.900,00	-2.566,31
SU 23	Summe Haushaltsrücklagen			0,00	0,00	0,00	0,00	0,00	0,00
SA00	Nettoergebnis nach Zuw./Entn. Haushaltsrücklagen (Saldo 0 +/- SU23)			-19.200,00	-13.200,00	-9.819,49			
Investive Gebarung									
SU 33	Summe Einzahlungen investive Gebarung						0,00	0,00	0,00
SU 34	Summe Auszahlungen investive Gebarung						0,00	0,00	0,00
SA2	Saldo (2) Geldfluss aus der Investiven Gebarung (33 - 34)						0,00	0,00	0,00
SA3	Saldo (3) Nettofinanzierungssaldo (Saldo 1 + Saldo 2)						-11.900,00	-5.900,00	-2.566,31
Finanzierungstätigkeit									
SU 35	Summe Einzahlungen aus der Finanzierungstätigkeit						0,00	0,00	0,00
1/029000-346300	Tilgung Darlehen FSA GdeAmtszubau 2006 2132/36		3614 65	0,00	0,00	0,00	0,00	0,00	8.879,94
SU 36	Summe Auszahlungen aus der Finanzierungstätigkeit						0,00	0,00	8.879,94
SA4	Saldo (4) Geldfluss aus der Finanzierungstätigkeit (35 - 36)						0,00	0,00	-8.879,94
SA5	Saldo (5) Geldfluss aus der voranschlagswirksamen Gebarung (Saldo 3 + Saldo 4)						-11.900,00	-5.900,00	-11.446,25
029100	Amtsgebäude								
Operative Gebarung									
2/029100+811000	Bauzins NBG	2115	3115 14	100,00	100,00	110,00	100,00	100,00	110,00
SU 21 / 31	Summe Erträge / Einzahlungen operative Gebarung			100,00	100,00	110,00	100,00	100,00	110,00
1/029100-680000	Planmäßige Abschreibung	2226		5.200,00	5.200,00	5.208,82	0,00	0,00	0,00
SU 22 / 32	Summe Aufwendungen / Auszahlungen operative Gebarung			5.200,00	5.200,00	5.208,82	0,00	0,00	0,00
SA 0 / SA 1	(0) Nettoergebnis (21 - 22) / (1) Geldfluss operative Gebarung (31 - 32)			-5.100,00	-5.100,00	-5.098,82	100,00	100,00	110,00
SU 23	Summe Haushaltsrücklagen			0,00	0,00	0,00	0,00	0,00	0,00
SA00	Nettoergebnis nach Zuw./Entn. Haushaltsrücklagen (Saldo 0 +/- SU23)			-5.100,00	-5.100,00	-5.098,82			
Investive Gebarung									
SU 33	Summe Einzahlungen investive Gebarung						0,00	0,00	0,00
SU 34	Summe Auszahlungen investive Gebarung						0,00	0,00	0,00
SA2	Saldo (2) Geldfluss aus der Investiven Gebarung (33 - 34)						0,00	0,00	0,00
SA3	Saldo (3) Nettofinanzierungssaldo (Saldo 1 + Saldo 2)						100,00	100,00	110,00
Finanzierungstätigkeit									
SU 35	Summe Einzahlungen aus der Finanzierungstätigkeit						0,00	0,00	0,00
SU 36	Summe Auszahlungen aus der Finanzierungstätigkeit						0,00	0,00	0,00
SA4	Saldo (4) Geldfluss aus der Finanzierungstätigkeit (35 - 36)						0,00	0,00	0,00
SA5	Saldo (5) Geldfluss aus der voranschlagswirksamen Gebarung (Saldo 3 + Saldo 4)						100,00	100,00	110,00

	MVAG	VC	QU	Ergebnisvoranschlag			Finanzierungsvoranschlag		
				EH	FH	VA 2023	VA 2022	RA 2021	VA 2023
03	Bauverwaltung								
031	Amt für Raumordnung und Raumplanung								
031000	Raumordnung								
Operative Gebarung									
SU 21 / 31	Summe Erträge / Einzahlungen operative Gebarung			0,00	0,00	0,00	0,00	0,00	0,00
1/031000-680000	Planmäßige Abschreibung	2226		3.000,00	3.000,00	2.952,41	0,00	0,00	0,00
1/031000-728000	Abänderung d. Flächenwidmungsplanes+Digitalisierung	2225	3225	24	10.000,00	30.000,00	52.980,00	10.000,00	30.000,00
1/031000-728100	Erstellung Bebauungsplan	2225	3225	24	15.000,00	30.000,00	27.807,00	15.000,00	30.000,00
SU 22 / 32	Summe Aufwendungen / Auszahlungen operative Gebarung			28.000,00	63.000,00	83.739,41	25.000,00	60.000,00	80.787,00
SA 0 / SA 1	(0) Nettoergebnis (21 - 22) / (1) Geldfluss operative Gebarung (31 - 32)			-28.000,00	-63.000,00	-83.739,41	-25.000,00	-60.000,00	-80.787,00
SU 23	Summe Haushaltsrücklagen			0,00	0,00	0,00	0,00	0,00	0,00
SA00	Nettoergebnis nach Zuw./Entn. Haushaltsrücklagen (Saldo 0 +/- SU23)			-28.000,00	-63.000,00	-83.739,41			
Investive Gebarung									
SU 33	Summe Einzahlungen investive Gebarung						0,00	0,00	0,00
SU 34	Summe Auszahlungen investive Gebarung						0,00	0,00	0,00
SA2	Saldo (2) Geldfluss aus der Investiven Gebarung (33 - 34)						0,00	0,00	0,00
SA3	Saldo (3) Nettofinanzierungssaldo (Saldo 1 + Saldo 2)						-25.000,00	-60.000,00	-80.787,00
Finanzierungstätigkeit									
SU 35	Summe Einzahlungen aus der Finanzierungstätigkeit						0,00	0,00	0,00
SU 36	Summe Auszahlungen aus der Finanzierungstätigkeit						0,00	0,00	0,00
SA4	Saldo (4) Geldfluss aus der Finanzierungstätigkeit (35 - 36)						0,00	0,00	0,00
SA5	Saldo (5) Geldfluss aus der voranschlagswirksamen Gebarung (Saldo 3 + Saldo 4)						-25.000,00	-60.000,00	-80.787,00
06	Sonstige Maßnahmen								
060	Beiträge an Verbände, Vereine oder sonstige Organisationen								
060000	Beiträge an Verbände, Vereine								
Operative Gebarung									
SU 21 / 31	Summe Erträge / Einzahlungen operative Gebarung			0,00	0,00	0,00	0,00	0,00	0,00
1/060000-752000	Beiträge an Verbände (Gdevertreterverband)	2231	3231	26	13.400,00	12.900,00	12.258,23	13.400,00	12.900,00
SU 22 / 32	Summe Aufwendungen / Auszahlungen operative Gebarung			13.400,00	12.900,00	12.258,23	13.400,00	12.900,00	12.258,23
SA 0 / SA 1	(0) Nettoergebnis (21 - 22) / (1) Geldfluss operative Gebarung (31 - 32)			-13.400,00	-12.900,00	-12.258,23	-13.400,00	-12.900,00	-12.258,23
SU 23	Summe Haushaltsrücklagen			0,00	0,00	0,00	0,00	0,00	0,00
SA00	Nettoergebnis nach Zuw./Entn. Haushaltsrücklagen (Saldo 0 +/- SU23)			-13.400,00	-12.900,00	-12.258,23			

	MVAG	VC QU	Ergebnisvoranschlag			Finanzierungsvoranschlag				
			EH	FH	VA 2023	VA 2022	RA 2021	VA 2023	VA 2022	RA 2021
Investive Gebarung										
SU 33			Summe Einzahlungen investive Gebarung					0,00	0,00	0,00
SU 34			Summe Auszahlungen investive Gebarung					0,00	0,00	0,00
SA2			Saldo (2) Geldfluss aus der Investiven Gebarung (33 – 34)					0,00	0,00	0,00
SA3			Saldo (3) Nettofinanzierungssaldo (Saldo 1 + Saldo 2)					-13.400,00	-12.900,00	-12.258,23
Finanzierungstätigkeit										
SU 35			Summe Einzahlungen aus der Finanzierungstätigkeit					0,00	0,00	0,00
SU 36			Summe Auszahlungen aus der Finanzierungstätigkeit					0,00	0,00	0,00
SA4			Saldo (4) Geldfluss aus der Finanzierungstätigkeit (35 – 36)					0,00	0,00	0,00
SA5			Saldo (5) Geldfluss aus der voranschlagswirksamen Gebarung (Saldo 3 + Saldo 4)					-13.400,00	-12.900,00	-12.258,23
062 Ehrungen und Auszeichnungen										
062000 Ehrungen und Auszeichnungen										
Operative Gebarung										
SU 21 / 31			Summe Erträge / Einzahlungen operative Gebarung			0,00	0,00	0,00	0,00	0,00
1/062000-728000			Ehrungen und Auszeichnungen	2225 3225 24	6.000,00	5.500,00	5.853,40	6.000,00	5.500,00	5.853,40
SU 22 / 32			Summe Aufwendungen / Auszahlungen operative Gebarung			6.000,00	5.500,00	5.853,40	6.000,00	5.500,00
SA 0 / SA 1			(0) Nettoergebnis (21 - 22) / (1) Geldfluss operative Gebarung (31 – 32)			-6.000,00	-5.500,00	-5.853,40	-6.000,00	-5.500,00
SU 23			Summe Haushaltsrücklagen			0,00	0,00	0,00	0,00	0,00
SA00			Nettoergebnis nach Zuw./Entn. Haushaltsrücklagen (Saldo 0 +/- SU23)			-6.000,00	-5.500,00	-5.853,40		
Investive Gebarung										
SU 33			Summe Einzahlungen investive Gebarung					0,00	0,00	0,00
SU 34			Summe Auszahlungen investive Gebarung					0,00	0,00	0,00
SA2			Saldo (2) Geldfluss aus der Investiven Gebarung (33 – 34)					0,00	0,00	0,00
SA3			Saldo (3) Nettofinanzierungssaldo (Saldo 1 + Saldo 2)					-6.000,00	-5.500,00	-5.853,40
Finanzierungstätigkeit										
SU 35			Summe Einzahlungen aus der Finanzierungstätigkeit					0,00	0,00	0,00
SU 36			Summe Auszahlungen aus der Finanzierungstätigkeit					0,00	0,00	0,00
SA4			Saldo (4) Geldfluss aus der Finanzierungstätigkeit (35 – 36)					0,00	0,00	0,00
SA5			Saldo (5) Geldfluss aus der voranschlagswirksamen Gebarung (Saldo 3 + Saldo 4)					-6.000,00	-5.500,00	-5.853,40
09 Personalbetreuung										
091 Personalaus- und Personalfortbildung										
091000 Personalaus- und Fortbildung										
Operative Gebarung										
SU 21 / 31			Summe Erträge / Einzahlungen operative Gebarung			0,00	0,00	0,00	0,00	0,00

		MVAG		VC QU	Ergebnisvoranschlag			Finanzierungsvoranschlag		
		EH	FH		VA 2023	VA 2022	RA 2021	VA 2023	VA 2022	RA 2021
1/091000-728000	Schulung der Bediensteten	2225	3225	24	5.000,00	5.000,00	1.363,80	5.000,00	5.000,00	1.363,80
SU 22 / 32	Summe Aufwendungen / Auszahlungen operative Gebarung				5.000,00	5.000,00	1.363,80	5.000,00	5.000,00	1.363,80
SA 0 / SA 1	(0) Nettoergebnis (21 - 22) / (1) Geldfluss operative Gebarung (31 - 32)				-5.000,00	-5.000,00	-1.363,80	-5.000,00	-5.000,00	-1.363,80
SU 23	Summe Haushaltsrücklagen				0,00	0,00	0,00	0,00	0,00	0,00
SA00	Nettoergebnis nach Zuw./Entn. Haushaltsrücklagen (Saldo 0 +/- SU23)				-5.000,00	-5.000,00	-1.363,80			
Investive Gebarung										
SU 33	Summe Einzahlungen investive Gebarung							0,00	0,00	0,00
SU 34	Summe Auszahlungen investive Gebarung							0,00	0,00	0,00
SA2	Saldo (2) Geldfluss aus der Investiven Gebarung (33 - 34)							0,00	0,00	0,00
SA3	Saldo (3) Nettofinanzierungssaldo (Saldo 1 + Saldo 2)							-5.000,00	-5.000,00	-1.363,80
Finanzierungstätigkeit										
SU 35	Summe Einzahlungen aus der Finanzierungstätigkeit							0,00	0,00	0,00
SU 36	Summe Auszahlungen aus der Finanzierungstätigkeit							0,00	0,00	0,00
SA4	Saldo (4) Geldfluss aus der Finanzierungstätigkeit (35 - 36)							0,00	0,00	0,00
SA5	Saldo (5) Geldfluss aus der voranschlagswirksamen Gebarung (Saldo 3 + Saldo 4)							-5.000,00	-5.000,00	-1.363,80

		MVAG VC QU			Ergebnisvoranschlag			Finanzierungsvoranschlag		
		EH	FH		VA 2023	VA 2022	RA 2021	VA 2023	VA 2022	RA 2021
1 Öffentliche Ordnung und Sicherheit										
12	Sicherheitspolizei									
129	Sonstige Einrichtungen und Maßnahmen									
129000	Sicherheitspolizei									
Operative Gebarung										
2/129000+868000	Ortspolizeistrafen	2124	3124	16	1.500,00	1.000,00	516,30	1.500,00	1.000,00	516,30
SU 21 / 31	Summe Erträge / Einzahlungen operative Gebarung				1.500,00	1.000,00	516,30	1.500,00	1.000,00	516,30
SU 22 / 32	Summe Aufwendungen / Auszahlungen operative Gebarung				0,00	0,00	0,00	0,00	0,00	0,00
SA 0 / SA 1	(0) Nettoergebnis (21 - 22) / (1) Geldfluss operative Gebarung (31 - 32)				1.500,00	1.000,00	516,30	1.500,00	1.000,00	516,30
SU 23	Summe Haushaltsrücklagen				0,00	0,00	0,00	0,00	0,00	0,00
SA00	Nettoergebnis nach Zuw./Entn. Haushaltsrücklagen (Saldo 0 +/- SU23)				1.500,00	1.000,00	516,30			
Investive Gebarung										
SU 33	Summe Einzahlungen investive Gebarung							0,00	0,00	0,00
SU 34	Summe Auszahlungen investive Gebarung							0,00	0,00	0,00
SA2	Saldo (2) Geldfluss aus der Investiven Gebarung (33 - 34)							0,00	0,00	0,00
SA3	Saldo (3) Nettofinanzierungssaldo (Saldo 1 + Saldo 2)							1.500,00	1.000,00	516,30
Finanzierungstätigkeit										
SU 35	Summe Einzahlungen aus der Finanzierungstätigkeit							0,00	0,00	0,00
SU 36	Summe Auszahlungen aus der Finanzierungstätigkeit							0,00	0,00	0,00
SA4	Saldo (4) Geldfluss aus der Finanzierungstätigkeit (35 - 36)							0,00	0,00	0,00
SA5	Saldo (5) Geldfluss aus der voranschlagswirksamen Gebarung (Saldo 3 + Saldo 4)							1.500,00	1.000,00	516,30
13	Sonderpolizei									
131	Bau- und Feuerpolizei									
131000	Bau- und Feuerpolizei									
Operative Gebarung										
2/131000+816000	Ersatz Sachverständigenhonorar	2114	3114	13	1.500,00	1.500,00	2.273,18	1.500,00	1.500,00	2.157,83
SU 21 / 31	Summe Erträge / Einzahlungen operative Gebarung				1.500,00	1.500,00	2.273,18	1.500,00	1.500,00	2.157,83
1/131000-640000	Sachverständigen- honorar	2222	3222	24	3.000,00	2.000,00	1.978,65	3.000,00	2.000,00	1.978,65
SU 22 / 32	Summe Aufwendungen / Auszahlungen operative Gebarung				3.000,00	2.000,00	1.978,65	3.000,00	2.000,00	1.978,65
SA 0 / SA 1	(0) Nettoergebnis (21 - 22) / (1) Geldfluss operative Gebarung (31 - 32)				-1.500,00	-500,00	294,53	-1.500,00	-500,00	179,18
SU 23	Summe Haushaltsrücklagen				0,00	0,00	0,00	0,00	0,00	0,00
SA00	Nettoergebnis nach Zuw./Entn. Haushaltsrücklagen (Saldo 0 +/- SU23)				-1.500,00	-500,00	294,53			
Investive Gebarung										
SU 33	Summe Einzahlungen investive Gebarung							0,00	0,00	0,00

	MVAG	VC	QU	Ergebnisvoranschlag			Finanzierungsvoranschlag				
				EH	FH	VA 2023	VA 2022	RA 2021	VA 2023	VA 2022	RA 2021
SU 34											
SA2											
SA3											
Finanzierungstätigkeit											
SU 35											
SU 36											
SA4											
SA5											
133											
133000											
Operative Gebarung											
2/133000+808000	Erlöse Hundemarken	2116	3116	16	0,00	0,00	7,86	0,00	0,00	7,86	
SU 21 / 31	Summe Erträge / Einzahlungen operative Gebarung				0,00	0,00	7,86	0,00	0,00	7,86	
SU 22 / 32	Summe Aufwendungen / Auszahlungen operative Gebarung				0,00	0,00	0,00	0,00	0,00	0,00	
SA 0 / SA 1	(0) Nettoergebnis (21 - 22) / (1) Geldfluss operative Gebarung (31 - 32)				0,00	0,00	7,86	0,00	0,00	7,86	
SU 23	Summe Haushaltsrücklagen				0,00	0,00	0,00	0,00	0,00	0,00	
SA00	Nettoergebnis nach Zuw./Entn. Haushaltsrücklagen (Saldo 0 +/- SU23)				0,00	0,00	7,86				
Investive Gebarung											
SU 33	Summe Einzahlungen investive Gebarung							0,00	0,00	0,00	
SU 34	Summe Auszahlungen investive Gebarung							0,00	0,00	0,00	
SA2	Saldo (2) Geldfluss aus der Investiven Gebarung (33 - 34)							0,00	0,00	0,00	
SA3	Saldo (3) Nettofinanzierungssaldo (Saldo 1 + Saldo 2)							0,00	0,00	7,86	
Finanzierungstätigkeit											
SU 35	Summe Einzahlungen aus der Finanzierungstätigkeit							0,00	0,00	0,00	
SU 36	Summe Auszahlungen aus der Finanzierungstätigkeit							0,00	0,00	0,00	
SA4	Saldo (4) Geldfluss aus der Finanzierungstätigkeit (35 - 36)							0,00	0,00	0,00	
SA5	Saldo (5) Geldfluss aus der voranschlagswirksamen Gebarung (Saldo 3 + Saldo 4)							0,00	0,00	7,86	
16	Feuerwehrwesen										
163	Freiwillige Feuerwehren										
163000	Freiwillige Feuerwehren										
Operative Gebarung											
SU 21 / 31	Summe Erträge / Einzahlungen operative Gebarung				0,00	0,00	0,00	0,00	0,00	0,00	
1/163000-631000	Gebühren f.Sirenensteuerung	2222	3222	24	200,00	200,00	172,80	200,00	200,00	172,80	
1/163000-670000	Versicherung. Zeughäuser	2222	3222	24	3.900,00	3.800,00	3.473,93	3.900,00	3.800,00	3.473,93	
1/163000-670100	KFZ-Versicherung FF Fahrzeuge	2222	3222	24	7.000,00	6.500,00	5.153,26	7.000,00	6.500,00	5.153,26	

		MVAG		VC QU	Ergebnisvoranschlag			Finanzierungsvoranschlag		
		EH	FH		VA 2023	VA 2022	RA 2021	VA 2023	VA 2022	RA 2021
1/163000-680000	Planmäßige Abschreibung	2226			8.200,00	8.200,00	8.160,36	0,00	0,00	0,00
1/163000-754000	Ersätze an Feuerwehren	2231	3231	26	31.000,00	29.000,00	24.572,00	31.000,00	29.000,00	24.572,00
1/163000-754100	Aufwendungen Feuerwehr	2231	3231	26	20.000,00	5.000,00	15.089,76	20.000,00	5.000,00	15.089,76
SU 22 / 32	Summe Aufwendungen / Auszahlungen operative Gebarung				70.300,00	52.700,00	56.622,11	62.100,00	44.500,00	48.461,75
SA 0 / SA 1	(0) Nettoergebnis (21 - 22) / (1) Geldfluss operative Gebarung (31 - 32)				-70.300,00	-52.700,00	-56.622,11	-62.100,00	-44.500,00	-48.461,75
SU 23	Summe Haushaltsrücklagen				0,00	0,00	0,00	0,00	0,00	0,00
SA00	Nettoergebnis nach Zuw./Entn. Haushaltsrücklagen (Saldo 0 +/- SU23)				-70.300,00	-52.700,00	-56.622,11			
Investive Gebarung										
SU 33	Summe Einzahlungen investive Gebarung							0,00	0,00	0,00
SU 34	Summe Auszahlungen investive Gebarung							0,00	0,00	0,00
SA2	Saldo (2) Geldfluss aus der Investiven Gebarung (33 - 34)							0,00	0,00	0,00
SA3	Saldo (3) Nettofinanzierungssaldo (Saldo 1 + Saldo 2)							-62.100,00	-44.500,00	-48.461,75
Finanzierungstätigkeit										
SU 35	Summe Einzahlungen aus der Finanzierungstätigkeit							0,00	0,00	0,00
SU 36	Summe Auszahlungen aus der Finanzierungstätigkeit							0,00	0,00	0,00
SA4	Saldo (4) Geldfluss aus der Finanzierungstätigkeit (35 - 36)							0,00	0,00	0,00
SA5	Saldo (5) Geldfluss aus der voranschlagswirksamen Gebarung (Saldo 3 + Saldo 4)							-62.100,00	-44.500,00	-48.461,75
163100	FEUERWEHR DÖRFLES									
Operative Gebarung										
2/163100+813000	Erträge aus der Auflösung von Investitionszuschüssen (Kapitaltransfers)	2127			600,00	600,00	625,00	0,00	0,00	0,00
SU 21 / 31	Summe Erträge / Einzahlungen operative Gebarung				600,00	600,00	625,00	0,00	0,00	0,00
1/163100-680000	Planmäßige Abschreibung	2226			9.700,00	9.700,00	9.692,22	0,00	0,00	0,00
SU 22 / 32	Summe Aufwendungen / Auszahlungen operative Gebarung				9.700,00	9.700,00	9.692,22	0,00	0,00	0,00
SA 0 / SA 1	(0) Nettoergebnis (21 - 22) / (1) Geldfluss operative Gebarung (31 - 32)				-9.100,00	-9.100,00	-9.067,22	0,00	0,00	0,00
SU 23	Summe Haushaltsrücklagen				0,00	0,00	0,00	0,00	0,00	0,00
SA00	Nettoergebnis nach Zuw./Entn. Haushaltsrücklagen (Saldo 0 +/- SU23)				-9.100,00	-9.100,00	-9.067,22			
Investive Gebarung										
SU 33	Summe Einzahlungen investive Gebarung							0,00	0,00	0,00
SU 34	Summe Auszahlungen investive Gebarung							0,00	0,00	0,00
SA2	Saldo (2) Geldfluss aus der Investiven Gebarung (33 - 34)							0,00	0,00	0,00
SA3	Saldo (3) Nettofinanzierungssaldo (Saldo 1 + Saldo 2)							0,00	0,00	0,00
Finanzierungstätigkeit										
SU 35	Summe Einzahlungen aus der Finanzierungstätigkeit							0,00	0,00	0,00
SU 36	Summe Auszahlungen aus der Finanzierungstätigkeit							0,00	0,00	0,00
SA4	Saldo (4) Geldfluss aus der Finanzierungstätigkeit (35 - 36)							0,00	0,00	0,00

		MVAG VC QU		Ergebnisvoranschlag			Finanzierungsvoranschlag		
		EH	FH	VA 2023	VA 2022	RA 2021	VA 2023	VA 2022	RA 2021
SA5	Saldo (5) Geldfluss aus der voranschlagswirksamen Gebarung (Saldo 3 + Saldo 4)						0,00	0,00	0,00
163200	Feuerwehr Weikendorf								
Operative Gebarung									
2/163200+813000	Erträge aus der Auflösung von Investitionszuschüssen (Kapitaltransfers)	2127		1.200,00	1.200,00	1.244,00	0,00	0,00	0,00
SU 21 / 31	Summe Erträge / Einzahlungen operative Gebarung			1.200,00	1.200,00	1.244,00	0,00	0,00	0,00
1/163200-680000	Planmäßige Abschreibung	2226		19.300,00	19.300,00	19.341,79	0,00	0,00	0,00
SU 22 / 32	Summe Aufwendungen / Auszahlungen operative Gebarung			19.300,00	19.300,00	19.341,79	0,00	0,00	0,00
SA 0 / SA 1	(0) Nettoergebnis (21 - 22) / (1) Geldfluss operative Gebarung (31 - 32)			-18.100,00	-18.100,00	-18.097,79	0,00	0,00	0,00
SU 23	Summe Haushaltsrücklagen			0,00	0,00	0,00	0,00	0,00	0,00
SA00	Nettoergebnis nach Zuw./Entn. Haushaltsrücklagen (Saldo 0 +/- SU23)			-18.100,00	-18.100,00	-18.097,79			
Investive Gebarung									
SU 33	Summe Einzahlungen investive Gebarung						0,00	0,00	0,00
SU 34	Summe Auszahlungen investive Gebarung						0,00	0,00	0,00
SA2	Saldo (2) Geldfluss aus der Investiven Gebarung (33 - 34)						0,00	0,00	0,00
SA3	Saldo (3) Nettofinanzierungssaldo (Saldo 1 + Saldo 2)						0,00	0,00	0,00
Finanzierungstätigkeit									
SU 35	Summe Einzahlungen aus der Finanzierungstätigkeit						0,00	0,00	0,00
SU 36	Summe Auszahlungen aus der Finanzierungstätigkeit						0,00	0,00	0,00
SA4	Saldo (4) Geldfluss aus der Finanzierungstätigkeit (35 - 36)						0,00	0,00	0,00
SA5	Saldo (5) Geldfluss aus der voranschlagswirksamen Gebarung (Saldo 3 + Saldo 4)						0,00	0,00	0,00
163300	Feuerwehr Stripfing								
Operative Gebarung									
SU 21 / 31	Summe Erträge / Einzahlungen operative Gebarung			0,00	0,00	0,00	0,00	0,00	0,00
1/163300-680000	Planmäßige Abschreibung	2226		16.800,00	16.800,00	16.774,85	0,00	0,00	0,00
SU 22 / 32	Summe Aufwendungen / Auszahlungen operative Gebarung			16.800,00	16.800,00	16.774,85	0,00	0,00	0,00
SA 0 / SA 1	(0) Nettoergebnis (21 - 22) / (1) Geldfluss operative Gebarung (31 - 32)			-16.800,00	-16.800,00	-16.774,85	0,00	0,00	0,00
SU 23	Summe Haushaltsrücklagen			0,00	0,00	0,00	0,00	0,00	0,00
SA00	Nettoergebnis nach Zuw./Entn. Haushaltsrücklagen (Saldo 0 +/- SU23)			-16.800,00	-16.800,00	-16.774,85			
Investive Gebarung									
SU 33	Summe Einzahlungen investive Gebarung						0,00	0,00	0,00
SU 34	Summe Auszahlungen investive Gebarung						0,00	0,00	0,00
SA2	Saldo (2) Geldfluss aus der Investiven Gebarung (33 - 34)						0,00	0,00	0,00
SA3	Saldo (3) Nettofinanzierungssaldo (Saldo 1 + Saldo 2)						0,00	0,00	0,00
Finanzierungstätigkeit									
SU 35	Summe Einzahlungen aus der Finanzierungstätigkeit						0,00	0,00	0,00

		MVAG VC QU		Ergebnisvoranschlag			Finanzierungsvoranschlag		
		EH	FH	VA 2023	VA 2022	RA 2021	VA 2023	VA 2022	RA 2021
SU 36	Summe Auszahlungen aus der Finanzierungstätigkeit						0,00	0,00	0,00
SA4	Saldo (4) Geldfluss aus der Finanzierungstätigkeit (35 – 36)						0,00	0,00	0,00
SA5	Saldo (5) Geldfluss aus der voranschlagswirksamen Gebarung (Saldo 3 + Saldo 4)						0,00	0,00	0,00
163400	Feuerwehr Tallesbrunn								
Operative Gebarung									
2/163400+813000	Erträge aus der Auflösung von Investitionszuschüssen (Kapitaltransfers)	2127		1.100,00	1.100,00	1.105,36	0,00	0,00	0,00
SU 21 / 31	Summe Erträge / Einzahlungen operative Gebarung			1.100,00	1.100,00	1.105,36	0,00	0,00	0,00
1/163400-680000	Planmäßige Abschreibung	2226		9.500,00	9.500,00	9.493,11	0,00	0,00	0,00
SU 22 / 32	Summe Aufwendungen / Auszahlungen operative Gebarung			9.500,00	9.500,00	9.493,11	0,00	0,00	0,00
SA 0 / SA 1	(0) Nettoergebnis (21 - 22) / (1) Geldfluss operative Gebarung (31 – 32)			-8.400,00	-8.400,00	-8.387,75	0,00	0,00	0,00
SU 23	Summe Haushaltsrücklagen			0,00	0,00	0,00	0,00	0,00	0,00
SA00	Nettoergebnis nach Zuw./Entn. Haushaltsrücklagen (Saldo 0 +/- SU23)			-8.400,00	-8.400,00	-8.387,75			
Investive Gebarung									
SU 33	Summe Einzahlungen investive Gebarung						0,00	0,00	0,00
SU 34	Summe Auszahlungen investive Gebarung						0,00	0,00	0,00
SA2	Saldo (2) Geldfluss aus der Investiven Gebarung (33 – 34)						0,00	0,00	0,00
SA3	Saldo (3) Nettofinanzierungssaldo (Saldo 1 + Saldo 2)						0,00	0,00	0,00
Finanzierungstätigkeit									
SU 35	Summe Einzahlungen aus der Finanzierungstätigkeit						0,00	0,00	0,00
SU 36	Summe Auszahlungen aus der Finanzierungstätigkeit						0,00	0,00	0,00
SA4	Saldo (4) Geldfluss aus der Finanzierungstätigkeit (35 – 36)						0,00	0,00	0,00
SA5	Saldo (5) Geldfluss aus der voranschlagswirksamen Gebarung (Saldo 3 + Saldo 4)						0,00	0,00	0,00
164	Förderung der Brandbekämpfung und Brandverhütung								
164000	Freiw. Feuerwehren								
Operative Gebarung									
SU 21 / 31	Summe Erträge / Einzahlungen operative Gebarung			0,00	0,00	0,00	0,00	0,00	0,00
1/164000-720000	Beitrag f. Bezirkssalarm	2225	3225	24	3.000,00	3.000,00	2.434,40	3.000,00	3.000,00
SU 22 / 32	Summe Aufwendungen / Auszahlungen operative Gebarung			3.000,00	3.000,00	2.434,40	3.000,00	3.000,00	2.434,40
SA 0 / SA 1	(0) Nettoergebnis (21 - 22) / (1) Geldfluss operative Gebarung (31 – 32)			-3.000,00	-3.000,00	-2.434,40	-3.000,00	-3.000,00	-2.434,40
SU 23	Summe Haushaltsrücklagen			0,00	0,00	0,00	0,00	0,00	0,00
SA00	Nettoergebnis nach Zuw./Entn. Haushaltsrücklagen (Saldo 0 +/- SU23)			-3.000,00	-3.000,00	-2.434,40			
Investive Gebarung									
SU 33	Summe Einzahlungen investive Gebarung						0,00	0,00	0,00
SU 34	Summe Auszahlungen investive Gebarung						0,00	0,00	0,00
SA2	Saldo (2) Geldfluss aus der Investiven Gebarung (33 – 34)						0,00	0,00	0,00

	MVAG	VC QU	Ergebnisvoranschlag			Finanzierungsvoranschlag						
			EH	FH	VA 2023	VA 2022	RA 2021	VA 2023	VA 2022	RA 2021		
SA3			Saldo (3) Nettofinanzierungssaldo (Saldo 1 + Saldo 2)						-3.000,00	-3.000,00	-2.434,40	
Finanzierungstätigkeit												
SU 35			Summe Einzahlungen aus der Finanzierungstätigkeit						0,00	0,00	0,00	
SU 36			Summe Auszahlungen aus der Finanzierungstätigkeit						0,00	0,00	0,00	
SA4			Saldo (4) Geldfluss aus der Finanzierungstätigkeit (35 – 36)						0,00	0,00	0,00	
SA5			Saldo (5) Geldfluss aus der voranschlagswirksamen Gebarung (Saldo 3 + Saldo 4)						-3.000,00	-3.000,00	-2.434,40	
17	Katastrophendienst											
179	Sonstige Einrichtungen und Maßnahmen											
179000	Katastrophen- hilfsdienst											
Operative Gebarung												
SU 21 / 31			Summe Erträge / Einzahlungen operative Gebarung			0,00	0,00	0,00	0,00	0,00	0,00	
1/179000-614000			Behebung div. Schäden	2224	3224	24	1.000,00	1.000,00	0,00	1.000,00	1.000,00	0,00
1/179000-768000			Katastrophen- hilfsdienst	2234	3234	27	2.000,00	2.000,00	1.451,98	2.000,00	2.000,00	1.451,98
SU 22 / 32			Summe Aufwendungen / Auszahlungen operative Gebarung			3.000,00	3.000,00	1.451,98	3.000,00	3.000,00	1.451,98	
SA 0 / SA 1			(0) Nettoergebnis (21 - 22) / (1) Geldfluss operative Gebarung (31 – 32)			-3.000,00	-3.000,00	-1.451,98	-3.000,00	-3.000,00	-1.451,98	
SU 23			Summe Haushaltsrücklagen			0,00	0,00	0,00	0,00	0,00	0,00	
SA00			Nettoergebnis nach Zuw./Entn. Haushaltsrücklagen (Saldo 0 +/- SU23)			-3.000,00	-3.000,00	-1.451,98				
Investive Gebarung												
SU 33			Summe Einzahlungen investive Gebarung						0,00	0,00	0,00	
SU 34			Summe Auszahlungen investive Gebarung						0,00	0,00	0,00	
SA2			Saldo (2) Geldfluss aus der Investiven Gebarung (33 – 34)						0,00	0,00	0,00	
SA3			Saldo (3) Nettofinanzierungssaldo (Saldo 1 + Saldo 2)						-3.000,00	-3.000,00	-1.451,98	
Finanzierungstätigkeit												
SU 35			Summe Einzahlungen aus der Finanzierungstätigkeit						0,00	0,00	0,00	
SU 36			Summe Auszahlungen aus der Finanzierungstätigkeit						0,00	0,00	0,00	
SA4			Saldo (4) Geldfluss aus der Finanzierungstätigkeit (35 – 36)						0,00	0,00	0,00	
SA5			Saldo (5) Geldfluss aus der voranschlagswirksamen Gebarung (Saldo 3 + Saldo 4)						-3.000,00	-3.000,00	-1.451,98	
18	Landesverteidigung											
180	Zivilschutz											
180000	Zivilschutz											
Operative Gebarung												
SU 21 / 31			Summe Erträge / Einzahlungen operative Gebarung			0,00	0,00	0,00	0,00	0,00	0,00	
1/180000-726000			Mitgliedsbeitrag - Zivilschutz	2225	3225	24	500,00	500,00	364,68	500,00	500,00	364,68
SU 22 / 32			Summe Aufwendungen / Auszahlungen operative Gebarung			500,00	500,00	364,68	500,00	500,00	364,68	

	MVAG	VC QU	Ergebnisvoranschlag			Finanzierungsvoranschlag				
			EH	FH	VA 2023	VA 2022	RA 2021	VA 2023	VA 2022	RA 2021
SA 0 / SA 1		(0) Nettoergebnis (21 - 22) / (1) Geldfluss operative Gebarung (31 – 32)			-500,00	-500,00	-364,68	-500,00	-500,00	-364,68
SU 23		Summe Haushaltsrücklagen			0,00	0,00	0,00	0,00	0,00	0,00
SA00		Nettoergebnis nach Zuw./Entn. Haushaltsrücklagen (Saldo 0 +/- SU23)			-500,00	-500,00	-364,68			
Investive Gebarung										
SU 33		Summe Einzahlungen investive Gebarung						0,00	0,00	0,00
SU 34		Summe Auszahlungen investive Gebarung						0,00	0,00	0,00
SA2		Saldo (2) Geldfluss aus der Investiven Gebarung (33 – 34)						0,00	0,00	0,00
SA3		Saldo (3) Nettofinanzierungssaldo (Saldo 1 + Saldo 2)						-500,00	-500,00	-364,68
Finanzierungstätigkeit										
SU 35		Summe Einzahlungen aus der Finanzierungstätigkeit						0,00	0,00	0,00
SU 36		Summe Auszahlungen aus der Finanzierungstätigkeit						0,00	0,00	0,00
SA4		Saldo (4) Geldfluss aus der Finanzierungstätigkeit (35 – 36)						0,00	0,00	0,00
SA5		Saldo (5) Geldfluss aus der voranschlagswirksamen Gebarung (Saldo 3 + Saldo 4)						-500,00	-500,00	-364,68

	MVAG	VC QU	Ergebnisvoranschlag			Finanzierungsvoranschlag				
			EH	FH	VA 2023	VA 2022	RA 2021	VA 2023	VA 2022	RA 2021
2 Unterricht, Erziehung, Sport und Wissenschaft										
21	Allgemeinbildender Unterricht									
211	Volksschulen									
211000	Unterricht/Erziehung									
Operative Gebarung										
SU 21 / 31	Summe Erträge / Einzahlungen operative Gebarung			0,00	0,00	0,00	0,00	0,00	0,00	0,00
1/211000-752000	Umlage Volksschule	2231	3231	26	163.500,00	142.700,00	118.400,00	163.500,00	142.700,00	118.400,00
SU 22 / 32	Summe Aufwendungen / Auszahlungen operative Gebarung			163.500,00	142.700,00	118.400,00	163.500,00	142.700,00	118.400,00	118.400,00
SA 0 / SA 1	(0) Nettoergebnis (21 - 22) / (1) Geldfluss operative Gebarung (31 - 32)			-163.500,00	-142.700,00	-118.400,00	-163.500,00	-142.700,00	-118.400,00	-118.400,00
SU 23	Summe Haushaltsrücklagen			0,00	0,00	0,00	0,00	0,00	0,00	0,00
SA00	Nettoergebnis nach Zuw./Entn. Haushaltsrücklagen (Saldo 0 +/- SU23)			-163.500,00	-142.700,00	-118.400,00				
Investive Gebarung										
SU 33	Summe Einzahlungen investive Gebarung						0,00	0,00	0,00	0,00
SU 34	Summe Auszahlungen investive Gebarung						0,00	0,00	0,00	0,00
SA2	Saldo (2) Geldfluss aus der Investiven Gebarung (33 - 34)						0,00	0,00	0,00	0,00
SA3	Saldo (3) Nettofinanzierungssaldo (Saldo 1 + Saldo 2)						-163.500,00	-142.700,00	-118.400,00	-118.400,00
Finanzierungstätigkeit										
SU 35	Summe Einzahlungen aus der Finanzierungstätigkeit						0,00	0,00	0,00	0,00
SU 36	Summe Auszahlungen aus der Finanzierungstätigkeit						0,00	0,00	0,00	0,00
SA4	Saldo (4) Geldfluss aus der Finanzierungstätigkeit (35 - 36)						0,00	0,00	0,00	0,00
SA5	Saldo (5) Geldfluss aus der voranschlagswirksamen Gebarung (Saldo 3 + Saldo 4)						-163.500,00	-142.700,00	-118.400,00	-118.400,00
212	Hauptschulen									
212000	Schulgemeindeverbands-umlage									
Operative Gebarung										
SU 21 / 31	Summe Erträge / Einzahlungen operative Gebarung			0,00	0,00	0,00	0,00	0,00	0,00	0,00
1/212000-752000	Umlage MS Gänserndorf	2231	3231	26	69.800,00	66.000,00	32.573,23	69.800,00	66.000,00	32.573,23
1/212000-752100	Umlage MS Matzen	2231	3231	26	28.700,00	28.500,00	32.826,63	28.700,00	28.500,00	32.826,63
1/212000-752200	Umlage MS Dürnkrot	2231	3231	26	19.000,00	23.600,00	21.657,67	19.000,00	23.600,00	21.657,67
1/212000-752300	Umlage MS Auersthal	2231	3231	26	3.100,00	0,00	86,61	3.100,00	0,00	86,61
1/212000-752500	Umlage EuropaMS Straßhof	2231	3231	26	18.000,00	18.000,00	22.191,52	18.000,00	18.000,00	22.191,52
1/212000-752600	Umlage Wiener Schulen	2231	3231	26	0,00	4.500,00	4.455,36	0,00	4.500,00	4.455,36
1/212000-752700	Umlage MS Leopoldsdorf/M.	2231	3231	26	2.000,00	2.000,00	2.000,00	2.000,00	2.000,00	2.000,00
1/212000-752800	Umlage MS Lassee	2231	3231	26	2.000,00	2.000,00	0,00	2.000,00	2.000,00	0,00
SU 22 / 32	Summe Aufwendungen / Auszahlungen operative Gebarung			142.600,00	144.600,00	115.791,02	142.600,00	144.600,00	115.791,02	115.791,02
SA 0 / SA 1	(0) Nettoergebnis (21 - 22) / (1) Geldfluss operative Gebarung (31 - 32)			-142.600,00	-144.600,00	-115.791,02	-142.600,00	-144.600,00	-115.791,02	-115.791,02

	MVAG	VC QU	Ergebnisvoranschlag			Finanzierungsvoranschlag					
			EH	FH	VA 2023	VA 2022	RA 2021	VA 2023	VA 2022	RA 2021	
SU 23		Summe Haushaltsrücklagen			0,00	0,00	0,00	0,00	0,00	0,00	
SA00		Nettoergebnis nach Zuw./Entn. Haushaltsrücklagen (Saldo 0 +/- SU23)			-142.600,00	-144.600,00	-115.791,02				
Investive Gebarung											
SU 33		Summe Einzahlungen investive Gebarung						0,00	0,00	0,00	
SU 34		Summe Auszahlungen investive Gebarung						0,00	0,00	0,00	
SA2		Saldo (2) Geldfluss aus der Investiven Gebarung (33 – 34)						0,00	0,00	0,00	
SA3		Saldo (3) Nettofinanzierungssaldo (Saldo 1 + Saldo 2)						-142.600,00	-144.600,00	-115.791,02	
Finanzierungstätigkeit											
SU 35		Summe Einzahlungen aus der Finanzierungstätigkeit						0,00	0,00	0,00	
SU 36		Summe Auszahlungen aus der Finanzierungstätigkeit						0,00	0,00	0,00	
SA4		Saldo (4) Geldfluss aus der Finanzierungstätigkeit (35 – 36)						0,00	0,00	0,00	
SA5		Saldo (5) Geldfluss aus der voranschlagswirksamen Gebarung (Saldo 3 + Saldo 4)						-142.600,00	-144.600,00	-115.791,02	
213		Sonderschulen									
213000		Schulgemeindeverbands-umlage									
Operative Gebarung											
SU 21 / 31		Summe Erträge / Einzahlungen operative Gebarung			0,00	0,00	0,00	0,00	0,00	0,00	
1/213000-751000		Umlage Sonderschule Matzen	2231	3231	26	0,00	0,00	6.150,00	0,00	0,00	6.150,00
1/213000-752000		Umlage Sonderschule Gänserndorf	2231	3231	26	13.900,00	12.700,00	19.637,47	13.900,00	12.700,00	19.637,47
SU 22 / 32		Summe Aufwendungen / Auszahlungen operative Gebarung			13.900,00	12.700,00	25.787,47	13.900,00	12.700,00	25.787,47	
SA 0 / SA 1		(0) Nettoergebnis (21 - 22) / (1) Geldfluss operative Gebarung (31 – 32)			-13.900,00	-12.700,00	-25.787,47	-13.900,00	-12.700,00	-25.787,47	
SU 23		Summe Haushaltsrücklagen			0,00	0,00	0,00	0,00	0,00	0,00	
SA00		Nettoergebnis nach Zuw./Entn. Haushaltsrücklagen (Saldo 0 +/- SU23)			-13.900,00	-12.700,00	-25.787,47				
Investive Gebarung											
SU 33		Summe Einzahlungen investive Gebarung						0,00	0,00	0,00	
SU 34		Summe Auszahlungen investive Gebarung						0,00	0,00	0,00	
SA2		Saldo (2) Geldfluss aus der Investiven Gebarung (33 – 34)						0,00	0,00	0,00	
SA3		Saldo (3) Nettofinanzierungssaldo (Saldo 1 + Saldo 2)						-13.900,00	-12.700,00	-25.787,47	
Finanzierungstätigkeit											
SU 35		Summe Einzahlungen aus der Finanzierungstätigkeit						0,00	0,00	0,00	
SU 36		Summe Auszahlungen aus der Finanzierungstätigkeit						0,00	0,00	0,00	
SA4		Saldo (4) Geldfluss aus der Finanzierungstätigkeit (35 – 36)						0,00	0,00	0,00	
SA5		Saldo (5) Geldfluss aus der voranschlagswirksamen Gebarung (Saldo 3 + Saldo 4)						-13.900,00	-12.700,00	-25.787,47	

	MVAG	VC QU	Ergebnisvoranschlag			Finanzierungsvoranschlag				
			EH	FH	VA 2023	VA 2022	RA 2021	VA 2023	VA 2022	RA 2021
214	Polytechnische Schulen									
214000	Schulgemeindeverbands-umlage									
Operative Gebarung										
SU 21 / 31	Summe Erträge / Einzahlungen operative Gebarung				0,00	0,00	0,00	0,00	0,00	0,00
1/214000-752000	Umlage Polytechnischer Lehrgang Gänserndorf	2231 3231 26			8.500,00	13.700,00	-3.125,91	8.500,00	13.700,00	-3.125,91
SU 22 / 32	Summe Aufwendungen / Auszahlungen operative Gebarung				8.500,00	13.700,00	-3.125,91	8.500,00	13.700,00	-3.125,91
SA 0 / SA 1	(0) Nettoergebnis (21 - 22) / (1) Geldfluss operative Gebarung (31 - 32)				-8.500,00	-13.700,00	3.125,91	-8.500,00	-13.700,00	3.125,91
SU 23	Summe Haushaltsrücklagen				0,00	0,00	0,00	0,00	0,00	0,00
SA00	Nettoergebnis nach Zuw./Entn. Haushaltsrücklagen (Saldo 0 +/- SU23)				-8.500,00	-13.700,00	3.125,91			
Investive Gebarung										
SU 33	Summe Einzahlungen investive Gebarung							0,00	0,00	0,00
SU 34	Summe Auszahlungen investive Gebarung							0,00	0,00	0,00
SA2	Saldo (2) Geldfluss aus der Investiven Gebarung (33 - 34)							0,00	0,00	0,00
SA3	Saldo (3) Nettofinanzierungssaldo (Saldo 1 + Saldo 2)							-8.500,00	-13.700,00	3.125,91
Finanzierungstätigkeit										
SU 35	Summe Einzahlungen aus der Finanzierungstätigkeit							0,00	0,00	0,00
SU 36	Summe Auszahlungen aus der Finanzierungstätigkeit							0,00	0,00	0,00
SA4	Saldo (4) Geldfluss aus der Finanzierungstätigkeit (35 - 36)							0,00	0,00	0,00
SA5	Saldo (5) Geldfluss aus der voranschlagswirksamen Gebarung (Saldo 3 + Saldo 4)							-8.500,00	-13.700,00	3.125,91
22	Berufsbildender Unterricht; Anstalten der Lehrer- und Erzieherbildung									
220	Berufsbildende Pflichtschulen									
220000	Berufsbildende Pflichtschulen									
Operative Gebarung										
SU 21 / 31	Summe Erträge / Einzahlungen operative Gebarung				0,00	0,00	0,00	0,00	0,00	0,00
1/220000-729000	Berufsschülerhaltungs- beitrug	2225 3225 24			0,00	3.000,00	0,00	0,00	3.000,00	0,00
1/220000-751000	Berufsschülerhaltungsbeitrag	2231 3231 26			3.000,00	0,00	0,00	3.000,00	0,00	0,00
SU 22 / 32	Summe Aufwendungen / Auszahlungen operative Gebarung				3.000,00	3.000,00	0,00	3.000,00	3.000,00	0,00
SA 0 / SA 1	(0) Nettoergebnis (21 - 22) / (1) Geldfluss operative Gebarung (31 - 32)				-3.000,00	-3.000,00	0,00	-3.000,00	-3.000,00	0,00
SU 23	Summe Haushaltsrücklagen				0,00	0,00	0,00	0,00	0,00	0,00
SA00	Nettoergebnis nach Zuw./Entn. Haushaltsrücklagen (Saldo 0 +/- SU23)				-3.000,00	-3.000,00	0,00			
Investive Gebarung										
SU 33	Summe Einzahlungen investive Gebarung							0,00	0,00	0,00
SU 34	Summe Auszahlungen investive Gebarung							0,00	0,00	0,00
SA2	Saldo (2) Geldfluss aus der Investiven Gebarung (33 - 34)							0,00	0,00	0,00
SA3	Saldo (3) Nettofinanzierungssaldo (Saldo 1 + Saldo 2)							-3.000,00	-3.000,00	0,00

		MVAG VC QU			Ergebnisvoranschlag			Finanzierungsvoranschlag		
		EH	FH		VA 2023	VA 2022	RA 2021	VA 2023	VA 2022	RA 2021
Finanzierungstätigkeit										
SU 35	Summe Einzahlungen aus der Finanzierungstätigkeit							0,00	0,00	0,00
SU 36	Summe Auszahlungen aus der Finanzierungstätigkeit							0,00	0,00	0,00
SA4	Saldo (4) Geldfluss aus der Finanzierungstätigkeit (35 – 36)							0,00	0,00	0,00
SA5	Saldo (5) Geldfluss aus der voranschlagswirksamen Gebarung (Saldo 3 + Saldo 4)							-3.000,00	-3.000,00	0,00
24	Vorschulische Erziehung									
240	Kindergärten									
240000	Kindergarten									
Operative Gebarung										
2/240000+810000	Elternbeiträge Bastelmaterial	2114	3114	13	8.000,00	8.000,00	6.991,28	8.000,00	8.000,00	6.622,41
2/240000+810100	Speisenankauf	2114	3114	13	17.500,00	16.500,00	17.008,57	17.500,00	16.500,00	16.805,25
2/240000+813000	Erträge aus der Auflösung von Investitionszuschüssen (Kapitaltransfers)	2127			9.800,00	9.800,00	9.754,59	0,00	0,00	0,00
2/240000+816200	Elternbeitrag Nachmittagsbetreuung	2114	3114	13	17.000,00	16.000,00	12.908,94	17.000,00	16.000,00	14.413,17
2/240000+861000	Zinszuschuss Darlehen Kindergarten 4. Gruppe	2121	3121	15	200,00	100,00	9,04	200,00	100,00	9,04
2/240000+861100	Zinsersatz Darlehen 3088/43	2121	3121	15	200,00	100,00	64,82	200,00	100,00	64,82
SU 21 / 31	Summe Erträge / Einzahlungen operative Gebarung				52.700,00	50.500,00	46.737,24	42.900,00	40.700,00	37.914,69
1/240000-400000	Spiel-Bastelmaterial	2221	3221	23	5.000,00	5.000,00	3.313,49	5.000,00	5.000,00	3.313,49
1/240000-400100	Ankauf Küchenmaterial	2221	3221	23	1.000,00	1.000,00	653,66	1.000,00	1.000,00	653,66
1/240000-430000	Ankauf Speisen-Lebensmittel	2221	3221	23	12.000,00	12.000,00	9.041,12	12.000,00	12.000,00	9.041,12
1/240000-451000	Beheizung	2221	3221	23	9.000,00	4.000,00	3.359,88	9.000,00	4.000,00	3.359,88
1/240000-452000	Treibstoffankauf KDG Bus	2221	3221	23	3.000,00	1.500,00	1.710,38	3.000,00	1.500,00	1.710,38
1/240000-454000	Reinigungsmittel	2221	3221	23	2.000,00	1.500,00	1.494,37	2.000,00	1.500,00	1.494,37
1/240000-456000	Büromaterial	2221	3221	23	1.500,00	1.500,00	1.407,59	1.500,00	1.500,00	1.407,59
1/240000-511000	Bezüge Helferinnen	2211	3211	20	152.000,00	126.000,00	118.406,12	152.000,00	126.000,00	118.406,12
1/240000-520000	Bezug Englischlehrerin	2211	3211	20	1.500,00	1.500,00	784,08	1.500,00	1.500,00	784,08
1/240000-580000	DGB-Ausgleichfond	2212	3212	20	5.600,00	5.100,00	4.487,15	5.600,00	5.100,00	4.487,15
1/240000-582000	DGB-SV VB Arbeiter	2212	3212	20	28.500,00	26.300,00	24.733,52	28.500,00	26.300,00	24.733,52
1/240000-600000	Beleuchtung	2222	3222	24	6.500,00	2.500,00	2.102,43	6.500,00	2.500,00	2.102,43
1/240000-610000	Instandhaltung Gartenanlagen	2224	3224	24	5.000,00	5.000,00	237,33	5.000,00	5.000,00	237,33
1/240000-614000	Instandhaltung Gebäude	2224	3224	24	7.000,00	7.000,00	7.846,65	7.000,00	7.000,00	7.846,65
1/240000-616000	Instandhaltung + Ankauf Geräte	2224	3224	24	6.000,00	2.000,00	-397,65	6.000,00	2.000,00	-397,65
1/240000-617000	Instandhaltung Fahrzeuge	2224	3224	24	1.500,00	1.500,00	1.251,53	1.500,00	1.500,00	1.251,53
1/240000-618000	Instandhaltung Einrichtung	2224	3224	24	2.000,00	1.000,00	44,96	2.000,00	1.000,00	44,96
1/240000-619000	Entsorgung Müll	2224	3224	24	1.800,00	1.800,00	1.519,28	1.800,00	1.800,00	1.519,28
1/240000-620000	Buskosten	2222	3222	24	1.000,00	2.000,00	555,15	1.000,00	2.000,00	555,15

		MVAG		VC QU	Ergebnisvoranschlag			Finanzierungsvoranschlag		
		EH	FH		VA 2023	VA 2022	RA 2021	VA 2023	VA 2022	RA 2021
1/240000-631000	Telefongebühren	2222	3222	24	500,00	500,00	311,30	500,00	500,00	311,30
1/240000-650000	Zinsen Darlehen 2132/39	2241	3241	25	200,00	100,00	109,41	200,00	100,00	109,41
1/240000-650100	Zinsen Darlehen 3088/43	2241	3241	25	200,00	100,00	49,01	200,00	100,00	49,01
1/240000-670000	Versicherungen	2222	3222	24	2.200,00	2.000,00	1.731,22	2.200,00	2.000,00	1.731,22
1/240000-670100	KFZ-Versicherung KDG Bus	2222	3222	24	2.700,00	2.500,00	2.315,89	2.700,00	2.500,00	2.315,89
1/240000-680000	Planmäßige Abschreibung	2226			23.900,00	24.700,00	24.929,27	0,00	0,00	0,00
1/240000-705000	Miete Leasing Bus	2223	3223	24	5.200,00	5.000,00	4.926,96	5.200,00	5.000,00	4.926,96
1/240000-720000	Anteiliger Kostenersatz Verwaltung	2225	3225	24	5.600,00	5.400,00	5.200,00	5.600,00	5.400,00	5.200,00
1/240000-728000	Sonst.Leistungsentgelt	2225	3225	24	500,00	500,00	0,00	500,00	500,00	0,00
SU 22 / 32	Summe Aufwendungen / Auszahlungen operative Gebarung				292.900,00	249.000,00	222.124,10	269.000,00	224.300,00	197.194,83
SA 0 / SA 1	(0) Nettoergebnis (21 - 22) / (1) Geldfluss operative Gebarung (31 - 32)				-240.200,00	-198.500,00	-175.386,86	-226.100,00	-183.600,00	-159.280,14
SU 23	Summe Haushaltsrücklagen				0,00	0,00	0,00	0,00	0,00	0,00
SA00	Nettoergebnis nach Zuw./Entn. Haushaltsrücklagen (Saldo 0 +/- SU23)				-240.200,00	-198.500,00	-175.386,86			
Investive Gebarung										
SU 33	Summe Einzahlungen investive Gebarung							0,00	0,00	0,00
1/240000-042000	Ankauf Werkzeuge und Einrichtung		3415	2 41	0,00	0,00	0,00	10.000,00	1.500,00	910,00
SU 34	Summe Auszahlungen investive Gebarung							10.000,00	1.500,00	910,00
SA2	Saldo (2) Geldfluss aus der Investiven Gebarung (33 - 34)							-10.000,00	-1.500,00	-910,00
SA3	Saldo (3) Nettofinanzierungssaldo (Saldo 1 + Saldo 2)							-236.100,00	-185.100,00	-160.190,14
Finanzierungstätigkeit										
SU 35	Summe Einzahlungen aus der Finanzierungstätigkeit							0,00	0,00	0,00
1/240000-346000	Tilgung Darlehen 2132/39		3614	65	0,00	0,00	0,00	7.300,00	7.300,00	7.300,00
1/240000-346100	Tilgung Darlehen 3088/43		3614	65	0,00	0,00	0,00	4.000,00	4.100,00	4.066,68
SU 36	Summe Auszahlungen aus der Finanzierungstätigkeit							11.300,00	11.400,00	11.366,68
SA4	Saldo (4) Geldfluss aus der Finanzierungstätigkeit (35 - 36)							-11.300,00	-11.400,00	-11.366,68
SA5	Saldo (5) Geldfluss aus der voranschlagswirksamen Gebarung (Saldo 3 + Saldo 4)							-247.400,00	-196.500,00	-171.556,82
25	Außerschulische Jugendberziehung									
250	Schülerhorte									
250000	SCHÜLERHORT									
Operative Gebarung										
2/250000+810000	Elternbeitrag Mittagessen	2114	3114	13	15.000,00	15.000,00	14.410,00	15.000,00	15.000,00	14.040,53
2/250000+810100	Elternbeitrag Betreuung	2114	3114	13	35.000,00	35.000,00	39.185,00	35.000,00	35.000,00	39.187,00
2/250000+827000	Kostenersatz Gde Weiden	2116	3116	18	2.000,00	2.000,00	6.454,63	2.000,00	2.000,00	6.454,63
2/250000+861000	Hortförderung Land NÖ	2121	3121	15	7.000,00	6.000,00	6.694,50	7.000,00	6.000,00	6.694,50
SU 21 / 31	Summe Erträge / Einzahlungen operative Gebarung				59.000,00	58.000,00	66.744,13	59.000,00	58.000,00	66.376,66
1/250000-400000	Lehrmittel	2221	3221	23	1.500,00	1.500,00	622,89	1.500,00	1.500,00	622,89

		MVAG		VC QU	Ergebnisvoranschlag			Finanzierungsvoranschlag		
		EH	FH		VA 2023	VA 2022	RA 2021	VA 2023	VA 2022	RA 2021
1/250000-430000	Speisen und Lebensmittel	2221	3221	23	8.000,00	8.000,00	5.590,69	8.000,00	8.000,00	5.590,69
1/250000-510000	Bezug VB Angestellte	2211	3211	20	26.000,00	23.500,00	21.886,58	26.000,00	23.500,00	21.886,58
1/250000-511000	Bezug VB	2211	3211	20	19.000,00	19.000,00	27.901,40	19.000,00	19.000,00	27.901,40
1/250000-580000	DGB-AF	2212	3212	20	1.800,00	2.000,00	1.889,69	1.800,00	2.000,00	1.889,69
1/250000-582000	DGB-SV VB	2212	3212	20	8.300,00	7.500,00	10.321,63	8.300,00	7.500,00	10.321,63
1/250000-614000	Instandhaltung Hort	2224	3224	24	2.000,00	2.000,00	717,35	2.000,00	2.000,00	717,35
1/250000-720000	Anteiliger Kostenersatz Verwaltung	2225	3225	24	2.400,00	2.300,00	2.200,00	2.400,00	2.300,00	2.200,00
SU 22 / 32	Summe Aufwendungen / Auszahlungen operative Gebarung				69.000,00	65.800,00	71.130,23	69.000,00	65.800,00	71.130,23
SA 0 / SA 1	(0) Nettoergebnis (21 - 22) / (1) Geldfluss operative Gebarung (31 - 32)				-10.000,00	-7.800,00	-4.386,10	-10.000,00	-7.800,00	-4.753,57
SU 23	Summe Haushaltsrücklagen				0,00	0,00	0,00	0,00	0,00	0,00
SA00	Nettoergebnis nach Zuw./Entn. Haushaltsrücklagen (Saldo 0 +/- SU23)				-10.000,00	-7.800,00	-4.386,10			
Investive Gebarung										
SU 33	Summe Einzahlungen investive Gebarung							0,00	0,00	0,00
SU 34	Summe Auszahlungen investive Gebarung							0,00	0,00	0,00
SA2	Saldo (2) Geldfluss aus der Investiven Gebarung (33 - 34)							0,00	0,00	0,00
SA3	Saldo (3) Nettofinanzierungssaldo (Saldo 1 + Saldo 2)							-10.000,00	-7.800,00	-4.753,57
Finanzierungstätigkeit										
SU 35	Summe Einzahlungen aus der Finanzierungstätigkeit							0,00	0,00	0,00
SU 36	Summe Auszahlungen aus der Finanzierungstätigkeit							0,00	0,00	0,00
SA4	Saldo (4) Geldfluss aus der Finanzierungstätigkeit (35 - 36)							0,00	0,00	0,00
SA5	Saldo (5) Geldfluss aus der voranschlagswirksamen Gebarung (Saldo 3 + Saldo 4)							-10.000,00	-7.800,00	-4.753,57
26	Sport und außerschulische Leibeserziehung									
262	Sportplätze									
262000	Spielplätze									
Operative Gebarung										
SU 21 / 31	Summe Erträge / Einzahlungen operative Gebarung				0,00	0,00	0,00	0,00	0,00	0,00
1/262000-613000	Instandhaltung Spielplätze	2224	3224	24	10.000,00	10.000,00	580,41	10.000,00	10.000,00	580,41
SU 22 / 32	Summe Aufwendungen / Auszahlungen operative Gebarung				10.000,00	10.000,00	580,41	10.000,00	10.000,00	580,41
SA 0 / SA 1	(0) Nettoergebnis (21 - 22) / (1) Geldfluss operative Gebarung (31 - 32)				-10.000,00	-10.000,00	-580,41	-10.000,00	-10.000,00	-580,41
SU 23	Summe Haushaltsrücklagen				0,00	0,00	0,00	0,00	0,00	0,00
SA00	Nettoergebnis nach Zuw./Entn. Haushaltsrücklagen (Saldo 0 +/- SU23)				-10.000,00	-10.000,00	-580,41			
Investive Gebarung										
SU 33	Summe Einzahlungen investive Gebarung							0,00	0,00	0,00
SU 34	Summe Auszahlungen investive Gebarung							0,00	0,00	0,00
SA2	Saldo (2) Geldfluss aus der Investiven Gebarung (33 - 34)							0,00	0,00	0,00
SA3	Saldo (3) Nettofinanzierungssaldo (Saldo 1 + Saldo 2)							-10.000,00	-10.000,00	-580,41

		MVAG VC QU			Ergebnisvoranschlag			Finanzierungsvoranschlag		
		EH	FH		VA 2023	VA 2022	RA 2021	VA 2023	VA 2022	RA 2021
Finanzierungstätigkeit										
SU 35	Summe Einzahlungen aus der Finanzierungstätigkeit							0,00	0,00	0,00
SU 36	Summe Auszahlungen aus der Finanzierungstätigkeit							0,00	0,00	0,00
SA4	Saldo (4) Geldfluss aus der Finanzierungstätigkeit (35 – 36)							0,00	0,00	0,00
SA5	Saldo (5) Geldfluss aus der voranschlagswirksamen Gebarung (Saldo 3 + Saldo 4)							-10.000,00	-10.000,00	-580,41
265	Tennisplätze und –hallen									
265000	Tennisplätze									
Operative Gebarung										
2/265000+811000	Miete TC	2115	3115	14	100,00	100,00	18,00	100,00	100,00	18,00
2/265000+811100	Miete ATSV	2115	3115	14	100,00	100,00	10,00	100,00	100,00	10,00
2/265000+811400	Miete SV Stripfing	2115	3115	14	100,00	100,00	10,00	100,00	100,00	10,00
SU 21 / 31	Summe Erträge / Einzahlungen operative Gebarung				300,00	300,00	38,00	300,00	300,00	38,00
SU 22 / 32	Summe Aufwendungen / Auszahlungen operative Gebarung				0,00	0,00	0,00	0,00	0,00	0,00
SA 0 / SA 1	(0) Nettoergebnis (21 - 22) / (1) Geldfluss operative Gebarung (31 – 32)				300,00	300,00	38,00	300,00	300,00	38,00
SU 23	Summe Haushaltsrücklagen				0,00	0,00	0,00	0,00	0,00	0,00
SA00	Nettoergebnis nach Zuw./Entn. Haushaltsrücklagen (Saldo 0 +/- SU23)				300,00	300,00	38,00			
Investive Gebarung										
SU 33	Summe Einzahlungen investive Gebarung							0,00	0,00	0,00
SU 34	Summe Auszahlungen investive Gebarung							0,00	0,00	0,00
SA2	Saldo (2) Geldfluss aus der Investiven Gebarung (33 – 34)							0,00	0,00	0,00
SA3	Saldo (3) Nettofinanzierungssaldo (Saldo 1 + Saldo 2)							300,00	300,00	38,00
Finanzierungstätigkeit										
SU 35	Summe Einzahlungen aus der Finanzierungstätigkeit							0,00	0,00	0,00
SU 36	Summe Auszahlungen aus der Finanzierungstätigkeit							0,00	0,00	0,00
SA4	Saldo (4) Geldfluss aus der Finanzierungstätigkeit (35 – 36)							0,00	0,00	0,00
SA5	Saldo (5) Geldfluss aus der voranschlagswirksamen Gebarung (Saldo 3 + Saldo 4)							300,00	300,00	38,00
269	Sonstige Einrichtungen und Maßnahmen									
269000	Sonstige Einrichtungen und Maßnahmen									
Operative Gebarung										
SU 21 / 31	Summe Erträge / Einzahlungen operative Gebarung				0,00	0,00	0,00	0,00	0,00	0,00
1/269000-757000	Subvention SVStripfing	2234	3234	27	1.000,00	1.000,00	1.000,00	1.000,00	1.000,00	1.000,00
1/269000-757100	Subvention Billardclub	2234	3234	27	1.000,00	1.000,00	1.000,00	1.000,00	1.000,00	1.000,00
1/269000-757200	Subvention SV Weikendorf	2234	3234	27	1.000,00	1.000,00	1.000,00	1.000,00	1.000,00	1.000,00
1/269000-757300	Subvention TC Weikendorf	2234	3234	27	1.000,00	1.000,00	1.000,00	1.000,00	1.000,00	1.000,00
1/269000-757400	Subvention TC Stripfing	2234	3234	27	1.000,00	1.000,00	820,00	1.000,00	1.000,00	820,00
1/269000-757500	Subvention Reitverein	2234	3234	27	1.000,00	1.000,00	1.000,00	1.000,00	1.000,00	1.000,00

		MVAG VC QU			Ergebnisvoranschlag			Finanzierungsvoranschlag		
		EH	FH		VA 2023	VA 2022	RA 2021	VA 2023	VA 2022	RA 2021
1/269000-757600	Subvention Div.Vereine	2234	3234	27	2.000,00	2.000,00	644,52	2.000,00	2.000,00	644,52
1/269000-757700	Subvention Bewässerung Sportplatz Stripfing	2234	3234	27	1.000,00	1.000,00	491,04	1.000,00	1.000,00	491,04
1/269000-757800	Ersatz Rasenpflege SV Stripfing	2234	3234	27	1.500,00	1.500,00	1.500,00	1.500,00	1.500,00	1.500,00
1/269000-757900	Ersatz Rasenpflege ATSV Weikendorf	2234	3234	27	1.500,00	1.500,00	1.500,00	1.500,00	1.500,00	1.500,00
SU 22 / 32	Summe Aufwendungen / Auszahlungen operative Gebarung				12.000,00	12.000,00	9.955,56	12.000,00	12.000,00	9.955,56
SA 0 / SA 1	(0) Nettoergebnis (21 - 22) / (1) Geldfluss operative Gebarung (31 - 32)				-12.000,00	-12.000,00	-9.955,56	-12.000,00	-12.000,00	-9.955,56
SU 23	Summe Haushaltsrücklagen				0,00	0,00	0,00	0,00	0,00	0,00
SA00	Nettoergebnis nach Zuw./Entn. Haushaltsrücklagen (Saldo 0 +/- SU23)				-12.000,00	-12.000,00	-9.955,56			
Investive Gebarung										
SU 33	Summe Einzahlungen investive Gebarung							0,00	0,00	0,00
SU 34	Summe Auszahlungen investive Gebarung							0,00	0,00	0,00
SA2	Saldo (2) Geldfluss aus der Investiven Gebarung (33 - 34)							0,00	0,00	0,00
SA3	Saldo (3) Nettofinanzierungssaldo (Saldo 1 + Saldo 2)							-12.000,00	-12.000,00	-9.955,56
Finanzierungstätigkeit										
SU 35	Summe Einzahlungen aus der Finanzierungstätigkeit							0,00	0,00	0,00
SU 36	Summe Auszahlungen aus der Finanzierungstätigkeit							0,00	0,00	0,00
SA4	Saldo (4) Geldfluss aus der Finanzierungstätigkeit (35 - 36)							0,00	0,00	0,00
SA5	Saldo (5) Geldfluss aus der voranschlagswirksamen Gebarung (Saldo 3 + Saldo 4)							-12.000,00	-12.000,00	-9.955,56
28	Forschung und Wissenschaft									
282	Studienbeihilfen									
282000	Studienbeihilfe									
Operative Gebarung										
SU 21 / 31	Summe Erträge / Einzahlungen operative Gebarung				0,00	0,00	0,00	0,00	0,00	0,00
1/282000-768000	NÖ Semesterticket	2234	3234	27	2.500,00	2.500,00	1.600,00	2.500,00	2.500,00	1.600,00
SU 22 / 32	Summe Aufwendungen / Auszahlungen operative Gebarung				2.500,00	2.500,00	1.600,00	2.500,00	2.500,00	1.600,00
SA 0 / SA 1	(0) Nettoergebnis (21 - 22) / (1) Geldfluss operative Gebarung (31 - 32)				-2.500,00	-2.500,00	-1.600,00	-2.500,00	-2.500,00	-1.600,00
SU 23	Summe Haushaltsrücklagen				0,00	0,00	0,00	0,00	0,00	0,00
SA00	Nettoergebnis nach Zuw./Entn. Haushaltsrücklagen (Saldo 0 +/- SU23)				-2.500,00	-2.500,00	-1.600,00			
Investive Gebarung										
SU 33	Summe Einzahlungen investive Gebarung							0,00	0,00	0,00
SU 34	Summe Auszahlungen investive Gebarung							0,00	0,00	0,00
SA2	Saldo (2) Geldfluss aus der Investiven Gebarung (33 - 34)							0,00	0,00	0,00
SA3	Saldo (3) Nettofinanzierungssaldo (Saldo 1 + Saldo 2)							-2.500,00	-2.500,00	-1.600,00
Finanzierungstätigkeit										
SU 35	Summe Einzahlungen aus der Finanzierungstätigkeit							0,00	0,00	0,00

	MVAG	VC QU	Ergebnisvoranschlag			Finanzierungsvoranschlag			
			EH	FH	VA 2023	VA 2022	RA 2021	VA 2023	VA 2022
SU 36							0,00	0,00	0,00
							0,00	0,00	0,00
SA4							0,00	0,00	0,00
SA5							-2.500,00	-2.500,00	-1.600,00

		MVAG VC QU			Ergebnisvoranschlag			Finanzierungsvoranschlag		
		EH	FH		VA 2023	VA 2022	RA 2021	VA 2023	VA 2022	RA 2021
3 Kunst, Kultur und Kultus										
31	Bildende Künste									
311	Einrichtungen der bildenden Künste									
311000	Kunstraum									
Operative Gebarung										
2/311000+813000	Erträge aus der Auflösung von Investitionszuschüssen (Kapitaltransfers)	2127			1.200,00	1.200,00	1.240,00	0,00	0,00	0,00
SU 21 / 31	Summe Erträge / Einzahlungen operative Gebarung				1.200,00	1.200,00	1.240,00	0,00	0,00	0,00
1/311000-600000	Beleuchtung	2222	3222	24	4.500,00	1.500,00	542,75	4.500,00	1.500,00	542,75
1/311000-614000	Instandhaltung	2224	3224	24	1.000,00	1.000,00	0,00	1.000,00	1.000,00	0,00
1/311000-680000	Planmäßige Abschreibung	2226			2.100,00	2.100,00	2.082,83	0,00	0,00	0,00
SU 22 / 32	Summe Aufwendungen / Auszahlungen operative Gebarung				7.600,00	4.600,00	2.625,58	5.500,00	2.500,00	542,75
SA 0 / SA 1	(0) Nettoergebnis (21 - 22) / (1) Geldfluss operative Gebarung (31 - 32)				-6.400,00	-3.400,00	-1.385,58	-5.500,00	-2.500,00	-542,75
SU 23	Summe Haushaltsrücklagen				0,00	0,00	0,00	0,00	0,00	0,00
SA00	Nettoergebnis nach Zuw./Entn. Haushaltsrücklagen (Saldo 0 +/- SU23)				-6.400,00	-3.400,00	-1.385,58			
Investive Gebarung										
SU 33	Summe Einzahlungen investive Gebarung							0,00	0,00	0,00
SU 34	Summe Auszahlungen investive Gebarung							0,00	0,00	0,00
SA2	Saldo (2) Geldfluss aus der Investiven Gebarung (33 - 34)							0,00	0,00	0,00
SA3	Saldo (3) Nettofinanzierungssaldo (Saldo 1 + Saldo 2)							-5.500,00	-2.500,00	-542,75
Finanzierungstätigkeit										
SU 35	Summe Einzahlungen aus der Finanzierungstätigkeit							0,00	0,00	0,00
SU 36	Summe Auszahlungen aus der Finanzierungstätigkeit							0,00	0,00	0,00
SA4	Saldo (4) Geldfluss aus der Finanzierungstätigkeit (35 - 36)							0,00	0,00	0,00
SA5	Saldo (5) Geldfluss aus der voranschlagswirksamen Gebarung (Saldo 3 + Saldo 4)							-5.500,00	-2.500,00	-542,75
32	Musik und darstellende Kunst									
320	Ausbildung in Musik und darstellender Kunst									
320000	MUSIKSCHULE									
Operative Gebarung										
2/320000+827000	Kostenersatz Gde Weiden	2116	3116	18	3.500,00	3.500,00	3.399,18	3.500,00	3.500,00	3.399,18
SU 21 / 31	Summe Erträge / Einzahlungen operative Gebarung				3.500,00	3.500,00	3.399,18	3.500,00	3.500,00	3.399,18
1/320000-400000	Lehrmittel	2221	3221	23	1.000,00	1.000,00	0,00	1.000,00	1.000,00	0,00
1/320000-614000	Instandhaltung Instrumente	2224	3224	24	1.000,00	1.000,00	231,00	1.000,00	1.000,00	231,00
1/320000-700000	Miete an Musikverein	2223	3223	24	400,00	400,00	400,00	400,00	400,00	400,00
1/320000-726000	Verbandsbeitrag Musikschulverband	2225	3225	24	58.800,00	58.400,00	58.152,49	58.800,00	58.400,00	58.152,49

		MVAG		VC QU	Ergebnisvoranschlag			Finanzierungsvoranschlag		
		EH	FH		VA 2023	VA 2022	RA 2021	VA 2023	VA 2022	RA 2021
1/320000-726100	Beitrag Bläserklasse	2225	3225	24	6.000,00	6.000,00	4.424,62	6.000,00	6.000,00	4.424,62
SU 22 / 32	Summe Aufwendungen / Auszahlungen operative Gebarung				67.200,00	66.800,00	63.208,11	67.200,00	66.800,00	63.208,11
SA 0 / SA 1	(0) Nettoergebnis (21 - 22) / (1) Geldfluss operative Gebarung (31 - 32)				-63.700,00	-63.300,00	-59.808,93	-63.700,00	-63.300,00	-59.808,93
SU 23	Summe Haushaltsrücklagen				0,00	0,00	0,00	0,00	0,00	0,00
SA00	Nettoergebnis nach Zuw./Entn. Haushaltsrücklagen (Saldo 0 +/- SU23)				-63.700,00	-63.300,00	-59.808,93			
Investive Gebarung										
SU 33	Summe Einzahlungen investive Gebarung							0,00	0,00	0,00
SU 34	Summe Auszahlungen investive Gebarung							0,00	0,00	0,00
SA2	Saldo (2) Geldfluss aus der Investiven Gebarung (33 - 34)							0,00	0,00	0,00
SA3	Saldo (3) Nettofinanzierungssaldo (Saldo 1 + Saldo 2)							-63.700,00	-63.300,00	-59.808,93
Finanzierungstätigkeit										
SU 35	Summe Einzahlungen aus der Finanzierungstätigkeit							0,00	0,00	0,00
SU 36	Summe Auszahlungen aus der Finanzierungstätigkeit							0,00	0,00	0,00
SA4	Saldo (4) Geldfluss aus der Finanzierungstätigkeit (35 - 36)							0,00	0,00	0,00
SA5	Saldo (5) Geldfluss aus der voranschlagswirksamen Gebarung (Saldo 3 + Saldo 4)							-63.700,00	-63.300,00	-59.808,93
321	Einrichtungen der Musikpflege									
321000	Musikpflege									
Operative Gebarung										
SU 21 / 31	Summe Erträge / Einzahlungen operative Gebarung				0,00	0,00	0,00	0,00	0,00	0,00
1/321000-680000	Planmäßige Abschreibung		2226		2.800,00	2.800,00	2.802,26	0,00	0,00	0,00
1/321000-777000	Subv.für Anschaffungen MV		2234	44	1.000,00	1.000,00	1.000,00	0,00	0,00	0,00
SU 22 / 32	Summe Aufwendungen / Auszahlungen operative Gebarung				3.800,00	3.800,00	3.802,26	0,00	0,00	0,00
SA 0 / SA 1	(0) Nettoergebnis (21 - 22) / (1) Geldfluss operative Gebarung (31 - 32)				-3.800,00	-3.800,00	-3.802,26	0,00	0,00	0,00
SU 23	Summe Haushaltsrücklagen				0,00	0,00	0,00	0,00	0,00	0,00
SA00	Nettoergebnis nach Zuw./Entn. Haushaltsrücklagen (Saldo 0 +/- SU23)				-3.800,00	-3.800,00	-3.802,26			
Investive Gebarung										
SU 33	Summe Einzahlungen investive Gebarung							0,00	0,00	0,00
1/321000-777000	Subv.für Anschaffungen MV		3434	44	0,00	0,00	0,00	1.000,00	1.000,00	1.000,00
SU 34	Summe Auszahlungen investive Gebarung							1.000,00	1.000,00	1.000,00
SA2	Saldo (2) Geldfluss aus der Investiven Gebarung (33 - 34)							-1.000,00	-1.000,00	-1.000,00
SA3	Saldo (3) Nettofinanzierungssaldo (Saldo 1 + Saldo 2)							-1.000,00	-1.000,00	-1.000,00
Finanzierungstätigkeit										
SU 35	Summe Einzahlungen aus der Finanzierungstätigkeit							0,00	0,00	0,00
SU 36	Summe Auszahlungen aus der Finanzierungstätigkeit							0,00	0,00	0,00
SA4	Saldo (4) Geldfluss aus der Finanzierungstätigkeit (35 - 36)							0,00	0,00	0,00
SA5	Saldo (5) Geldfluss aus der voranschlagswirksamen Gebarung (Saldo 3 + Saldo 4)							-1.000,00	-1.000,00	-1.000,00

		MVAG VC QU			Ergebnisvoranschlag			Finanzierungsvoranschlag		
		EH	FH		VA 2023	VA 2022	RA 2021	VA 2023	VA 2022	RA 2021
325	Festspiele									
325000	Festspiele									
Operative Gebarung										
SU 21 / 31	Summe Erträge / Einzahlungen operative Gebarung				0,00	0,00	0,00	0,00	0,00	0,00
1/325000-757000	Subvention Sommerspiele	2234	3234	27	1.000,00	1.000,00	1.000,00	1.000,00	1.000,00	1.000,00
SU 22 / 32	Summe Aufwendungen / Auszahlungen operative Gebarung				1.000,00	1.000,00	1.000,00	1.000,00	1.000,00	1.000,00
SA 0 / SA 1	(0) Nettoergebnis (21 - 22) / (1) Geldfluss operative Gebarung (31 - 32)				-1.000,00	-1.000,00	-1.000,00	-1.000,00	-1.000,00	-1.000,00
SU 23	Summe Haushaltsrücklagen				0,00	0,00	0,00	0,00	0,00	0,00
SA00	Nettoergebnis nach Zuw./Entn. Haushaltsrücklagen (Saldo 0 +/- SU23)				-1.000,00	-1.000,00	-1.000,00			
Investive Gebarung										
SU 33	Summe Einzahlungen investive Gebarung							0,00	0,00	0,00
SU 34	Summe Auszahlungen investive Gebarung							0,00	0,00	0,00
SA2	Saldo (2) Geldfluss aus der Investiven Gebarung (33 - 34)							0,00	0,00	0,00
SA3	Saldo (3) Nettofinanzierungssaldo (Saldo 1 + Saldo 2)							-1.000,00	-1.000,00	-1.000,00
Finanzierungstätigkeit										
SU 35	Summe Einzahlungen aus der Finanzierungstätigkeit							0,00	0,00	0,00
SU 36	Summe Auszahlungen aus der Finanzierungstätigkeit							0,00	0,00	0,00
SA4	Saldo (4) Geldfluss aus der Finanzierungstätigkeit (35 - 36)							0,00	0,00	0,00
SA5	Saldo (5) Geldfluss aus der voranschlagswirksamen Gebarung (Saldo 3 + Saldo 4)							-1.000,00	-1.000,00	-1.000,00
36	Heimatspflege									
362	Denkmalpflege									
362000	DENKMALPFLEGE									
Operative Gebarung										
SU 21 / 31	Summe Erträge / Einzahlungen operative Gebarung				0,00	0,00	0,00	0,00	0,00	0,00
1/362000-614000	Instandhaltung Denkmäler	2224	3224	24	5.000,00	10.000,00	12.726,22	5.000,00	10.000,00	12.726,22
SU 22 / 32	Summe Aufwendungen / Auszahlungen operative Gebarung				5.000,00	10.000,00	12.726,22	5.000,00	10.000,00	12.726,22
SA 0 / SA 1	(0) Nettoergebnis (21 - 22) / (1) Geldfluss operative Gebarung (31 - 32)				-5.000,00	-10.000,00	-12.726,22	-5.000,00	-10.000,00	-12.726,22
SU 23	Summe Haushaltsrücklagen				0,00	0,00	0,00	0,00	0,00	0,00
SA00	Nettoergebnis nach Zuw./Entn. Haushaltsrücklagen (Saldo 0 +/- SU23)				-5.000,00	-10.000,00	-12.726,22			
Investive Gebarung										
SU 33	Summe Einzahlungen investive Gebarung							0,00	0,00	0,00
SU 34	Summe Auszahlungen investive Gebarung							0,00	0,00	0,00
SA2	Saldo (2) Geldfluss aus der Investiven Gebarung (33 - 34)							0,00	0,00	0,00
SA3	Saldo (3) Nettofinanzierungssaldo (Saldo 1 + Saldo 2)							-5.000,00	-10.000,00	-12.726,22

	MVAG	VC	QU	Ergebnisvoranschlag			Finanzierungsvoranschlag			
				EH	FH	VA 2023	VA 2022	RA 2021	VA 2023	VA 2022
Finanzierungstätigkeit										
SU 35								0,00	0,00	0,00
SU 36								0,00	0,00	0,00
SA4								0,00	0,00	0,00
SA5								-5.000,00	-10.000,00	-12.726,22
363 Altstadterhaltung und Ortsbildpflege										
363000 Ortsbildpflege										
Operative Gebarung										
SU 21 / 31								0,00	0,00	0,00
1/363000-680000				2226				1.100,00	1.100,00	1.123,02
1/363000-728000				2225	3225	24		12.000,00	15.000,00	11.923,33
1/363000-728100				2225	3225	24		12.000,00	12.000,00	6.567,40
SU 22 / 32								25.100,00	28.100,00	19.613,75
SA 0 / SA 1								-25.100,00	-28.100,00	-19.613,75
SU 23								0,00	0,00	0,00
SA00								-25.100,00	-28.100,00	-19.613,75
Investive Gebarung										
SU 33								0,00	0,00	0,00
SU 34								0,00	0,00	0,00
SA2								0,00	0,00	0,00
SA3								-24.000,00	-27.000,00	-18.490,73
Finanzierungstätigkeit										
SU 35								0,00	0,00	0,00
SU 36								0,00	0,00	0,00
SA4								0,00	0,00	0,00
SA5								-24.000,00	-27.000,00	-18.490,73
369 Sonstige Einrichtungen und Maßnahmen										
369000 Sonstige Einrichtungen und Maßnahmen										
Operative Gebarung										
2/369000+828000				2116	3116	18		100,00	100,00	19,00
2/369000+828100				2116	3116	18		100,00	100,00	20,00
2/369000+828200				2116	3116	18		100,00	100,00	140,00
2/369000+828300				2116	3116	18		100,00	100,00	225,00
SU 21 / 31								400,00	400,00	404,00
1/369000-723000				2225	3225	24		5.000,00	10.000,00	778,17
1/369000-723100				2225	3225	24		7.500,00	2.500,00	2.000,00

		MVAG VC QU			Ergebnisvoranschlag			Finanzierungsvoranschlag		
		EH	FH		VA 2023	VA 2022	RA 2021	VA 2023	VA 2022	RA 2021
1/369000-729000	Brauchtumpflege	2225	3225	24	5.000,00	8.000,00	3.970,73	5.000,00	8.000,00	3.970,73
SU 22 / 32	Summe Aufwendungen / Auszahlungen operative Gebarung				17.500,00	20.500,00	6.748,90	17.500,00	20.500,00	6.748,90
SA 0 / SA 1	(0) Nettoergebnis (21 - 22) / (1) Geldfluss operative Gebarung (31 - 32)				-17.100,00	-20.100,00	-6.344,90	-17.100,00	-20.100,00	-6.344,90
SU 23	Summe Haushaltsrücklagen				0,00	0,00	0,00	0,00	0,00	0,00
SA00	Nettoergebnis nach Zuw./Entn. Haushaltsrücklagen (Saldo 0 +/- SU23)				-17.100,00	-20.100,00	-6.344,90			
Investive Gebarung										
SU 33	Summe Einzahlungen investive Gebarung							0,00	0,00	0,00
SU 34	Summe Auszahlungen investive Gebarung							0,00	0,00	0,00
SA2	Saldo (2) Geldfluss aus der Investiven Gebarung (33 - 34)							0,00	0,00	0,00
SA3	Saldo (3) Nettofinanzierungssaldo (Saldo 1 + Saldo 2)							-17.100,00	-20.100,00	-6.344,90
Finanzierungstätigkeit										
SU 35	Summe Einzahlungen aus der Finanzierungstätigkeit							0,00	0,00	0,00
SU 36	Summe Auszahlungen aus der Finanzierungstätigkeit							0,00	0,00	0,00
SA4	Saldo (4) Geldfluss aus der Finanzierungstätigkeit (35 - 36)							0,00	0,00	0,00
SA5	Saldo (5) Geldfluss aus der voranschlagswirksamen Gebarung (Saldo 3 + Saldo 4)							-17.100,00	-20.100,00	-6.344,90
39 Kultus										
390 Kirchliche Angelegenheiten										
390000 Kirchen u. Kapellen										
Operative Gebarung										
SU 21 / 31	Summe Erträge / Einzahlungen operative Gebarung				0,00	0,00	0,00	0,00	0,00	0,00
1/390000-600000	Stromkosten	2222	3222	24	2.100,00	700,00	259,82	2.100,00	700,00	259,82
1/390000-670000	Versicherungen	2222	3222	24	2.000,00	1.700,00	1.497,35	2.000,00	1.700,00	1.497,35
1/390000-680000	Planmäßige Abschreibung	2226			300,00	300,00	283,41	0,00	0,00	0,00
1/390000-729000	Aufwendungen Kirche und Kapellen	2225	3225	24	5.000,00	5.000,00	16.754,35	5.000,00	5.000,00	16.754,35
1/390000-757000	Investitionskostenbeitrag Pfarre	2234	3234	27	300,00	300,00	356,07	300,00	300,00	356,07
SU 22 / 32	Summe Aufwendungen / Auszahlungen operative Gebarung				9.700,00	8.000,00	19.151,00	9.400,00	7.700,00	18.867,59
SA 0 / SA 1	(0) Nettoergebnis (21 - 22) / (1) Geldfluss operative Gebarung (31 - 32)				-9.700,00	-8.000,00	-19.151,00	-9.400,00	-7.700,00	-18.867,59
SU 23	Summe Haushaltsrücklagen				0,00	0,00	0,00	0,00	0,00	0,00
SA00	Nettoergebnis nach Zuw./Entn. Haushaltsrücklagen (Saldo 0 +/- SU23)				-9.700,00	-8.000,00	-19.151,00			
Investive Gebarung										
SU 33	Summe Einzahlungen investive Gebarung							0,00	0,00	0,00
SU 34	Summe Auszahlungen investive Gebarung							0,00	0,00	0,00
SA2	Saldo (2) Geldfluss aus der Investiven Gebarung (33 - 34)							0,00	0,00	0,00
SA3	Saldo (3) Nettofinanzierungssaldo (Saldo 1 + Saldo 2)							-9.400,00	-7.700,00	-18.867,59
Finanzierungstätigkeit										
SU 35	Summe Einzahlungen aus der Finanzierungstätigkeit							0,00	0,00	0,00

	MVAG	VC QU	Ergebnisvoranschlag			Finanzierungsvoranschlag			
			EH	FH	VA 2023	VA 2022	RA 2021	VA 2023	VA 2022
SU 36							0,00	0,00	0,00
SA4							0,00	0,00	0,00
SA5							-9.400,00	-7.700,00	-18.867,59

	MVAG	VC	QU	Ergebnisvoranschlag			Finanzierungsvoranschlag			
				EH	FH	VA 2023	VA 2022	RA 2021	VA 2023	VA 2022
4 Soziale Wohlfahrt und Wohnbauförderung										
41	Allgemeine öffentliche Wohlfahrt									
419	Sonstige Einrichtungen und Maßnahmen									
419000	Sonstige Einrichtungen und Maßnahmen									
Operative Gebarung										
SU 21 / 31	Summe Erträge / Einzahlungen operative Gebarung			0,00	0,00	0,00	0,00	0,00	0,00	
1/419000-751000	Beitrag Wohnsitzgemeinde SHG	2231	3231	26	0,00	2.000,00	1.237,80	0,00	2.000,00	1.237,80
1/419000-751100	Sozialhilfeumlage	2231	3231	26	285.000,00	273.000,00	252.350,16	285.000,00	273.000,00	252.350,16
SU 22 / 32	Summe Aufwendungen / Auszahlungen operative Gebarung			285.000,00	275.000,00	253.587,96	285.000,00	275.000,00	253.587,96	
SA 0 / SA 1	(0) Nettoergebnis (21 - 22) / (1) Geldfluss operative Gebarung (31 - 32)			-285.000,00	-275.000,00	-253.587,96	-285.000,00	-275.000,00	-253.587,96	
SU 23	Summe Haushaltsrücklagen			0,00	0,00	0,00	0,00	0,00	0,00	
SA00	Nettoergebnis nach Zuw./Entn. Haushaltsrücklagen (Saldo 0 +/- SU23)			-285.000,00	-275.000,00	-253.587,96				
Investive Gebarung										
SU 33	Summe Einzahlungen investive Gebarung						0,00	0,00	0,00	
SU 34	Summe Auszahlungen investive Gebarung						0,00	0,00	0,00	
SA2	Saldo (2) Geldfluss aus der Investiven Gebarung (33 - 34)						0,00	0,00	0,00	
SA3	Saldo (3) Nettofinanzierungssaldo (Saldo 1 + Saldo 2)						-285.000,00	-275.000,00	-253.587,96	
Finanzierungstätigkeit										
SU 35	Summe Einzahlungen aus der Finanzierungstätigkeit						0,00	0,00	0,00	
SU 36	Summe Auszahlungen aus der Finanzierungstätigkeit						0,00	0,00	0,00	
SA4	Saldo (4) Geldfluss aus der Finanzierungstätigkeit (35 - 36)						0,00	0,00	0,00	
SA5	Saldo (5) Geldfluss aus der voranschlagswirksamen Gebarung (Saldo 3 + Saldo 4)						-285.000,00	-275.000,00	-253.587,96	
42	Freie Wohlfahrt									
429	Sonstige Einrichtungen und Maßnahmen									
429000	Sonstige Einrichtungen und Maßnahmen									
Operative Gebarung										
2/429000+861000	Ersatz NÖ LR Marchfeld Mobil	2121	3121	15	11.000,00	7.500,00	7.573,28	11.000,00	7.500,00	7.573,28
SU 21 / 31	Summe Erträge / Einzahlungen operative Gebarung			11.000,00	7.500,00	7.573,28	11.000,00	7.500,00	7.573,28	
1/429000-729000	Kostenbeitrag Marchfeld Mobil	2225	3225	24	26.000,00	23.000,00	21.637,88	26.000,00	23.000,00	21.637,88
1/429000-757000	Seniorenbetreuung	2234	3234	27	1.000,00	1.000,00	0,00	1.000,00	1.000,00	0,00
1/429000-757100	Subvention Seniorenbund	2234	3234	27	1.000,00	1.000,00	1.000,00	1.000,00	1.000,00	1.000,00
1/429000-757200	Subvention Pensionistenverband	2234	3234	27	1.000,00	1.000,00	1.000,00	1.000,00	1.000,00	1.000,00
SU 22 / 32	Summe Aufwendungen / Auszahlungen operative Gebarung			29.000,00	26.000,00	23.637,88	29.000,00	26.000,00	23.637,88	
SA 0 / SA 1	(0) Nettoergebnis (21 - 22) / (1) Geldfluss operative Gebarung (31 - 32)			-18.000,00	-18.500,00	-16.064,60	-18.000,00	-18.500,00	-16.064,60	

	MVAG	VC QU	Ergebnisvoranschlag			Finanzierungsvoranschlag					
			EH	FH	VA 2023	VA 2022	RA 2021	VA 2023	VA 2022	RA 2021	
SU 23		Summe Haushaltsrücklagen			0,00	0,00	0,00	0,00	0,00	0,00	
SA00		Nettoergebnis nach Zuw./Entn. Haushaltsrücklagen (Saldo 0 +/- SU23)			-18.000,00	-18.500,00	-16.064,60				
Investive Gebarung											
SU 33		Summe Einzahlungen investive Gebarung						0,00	0,00	0,00	
SU 34		Summe Auszahlungen investive Gebarung						0,00	0,00	0,00	
SA2		Saldo (2) Geldfluss aus der Investiven Gebarung (33 – 34)						0,00	0,00	0,00	
SA3		Saldo (3) Nettofinanzierungssaldo (Saldo 1 + Saldo 2)						-18.000,00	-18.500,00	-16.064,60	
Finanzierungstätigkeit											
SU 35		Summe Einzahlungen aus der Finanzierungstätigkeit						0,00	0,00	0,00	
SU 36		Summe Auszahlungen aus der Finanzierungstätigkeit						0,00	0,00	0,00	
SA4		Saldo (4) Geldfluss aus der Finanzierungstätigkeit (35 – 36)						0,00	0,00	0,00	
SA5		Saldo (5) Geldfluss aus der voranschlagswirksamen Gebarung (Saldo 3 + Saldo 4)						-18.000,00	-18.500,00	-16.064,60	
43		Jugendwohlfahrt									
439		Sonstige Einrichtungen und Maßnahmen									
439000		JUGENDWOHLFAHRT									
Operative Gebarung											
SU 21 / 31		Summe Erträge / Einzahlungen operative Gebarung			0,00	0,00	0,00	0,00	0,00	0,00	
1/439000-751000		Umlage Jugendwohlfahrt	2231	3231	26	54.000,00	52.000,00	47.984,85	54.000,00	52.000,00	47.984,85
1/439000-751100		Tagesmütterersatz	2231	3231	26	2.000,00	2.000,00	1.925,00	2.000,00	2.000,00	1.925,00
1/439000-768000		Jugendförderung	2234	3234	27	2.000,00	2.000,00	722,09	2.000,00	2.000,00	722,09
SU 22 / 32		Summe Aufwendungen / Auszahlungen operative Gebarung				58.000,00	56.000,00	50.631,94	58.000,00	56.000,00	50.631,94
SA 0 / SA 1		(0) Nettoergebnis (21 - 22) / (1) Geldfluss operative Gebarung (31 – 32)				-58.000,00	-56.000,00	-50.631,94	-58.000,00	-56.000,00	-50.631,94
SU 23		Summe Haushaltsrücklagen				0,00	0,00	0,00	0,00	0,00	
SA00		Nettoergebnis nach Zuw./Entn. Haushaltsrücklagen (Saldo 0 +/- SU23)				-58.000,00	-56.000,00	-50.631,94			
Investive Gebarung											
SU 33		Summe Einzahlungen investive Gebarung						0,00	0,00	0,00	
SU 34		Summe Auszahlungen investive Gebarung						0,00	0,00	0,00	
SA2		Saldo (2) Geldfluss aus der Investiven Gebarung (33 – 34)						0,00	0,00	0,00	
SA3		Saldo (3) Nettofinanzierungssaldo (Saldo 1 + Saldo 2)						-58.000,00	-56.000,00	-50.631,94	
Finanzierungstätigkeit											
SU 35		Summe Einzahlungen aus der Finanzierungstätigkeit						0,00	0,00	0,00	
SU 36		Summe Auszahlungen aus der Finanzierungstätigkeit						0,00	0,00	0,00	
SA4		Saldo (4) Geldfluss aus der Finanzierungstätigkeit (35 – 36)						0,00	0,00	0,00	
SA5		Saldo (5) Geldfluss aus der voranschlagswirksamen Gebarung (Saldo 3 + Saldo 4)						-58.000,00	-56.000,00	-50.631,94	

	MVAG	VC QU	Ergebnisvoranschlag			Finanzierungsvoranschlag				
			EH	FH	VA 2023	VA 2022	RA 2021	VA 2023	VA 2022	RA 2021
46										
469										
469000										
Operative Gebarung										
SU 21 / 31										
1/469000-413000										
1/469000-768000										
SU 22 / 32										
SA 0 / SA 1										
SU 23										
SA00										
Investive Gebarung										
SU 33										
SU 34										
SA2										
SA3										
Finanzierungstätigkeit										
SU 35										
SU 36										
SA4										
SA5										

	MVAG	VC	QU	Ergebnisvoranschlag			Finanzierungsvoranschlag			
				EH	FH	VA 2023	VA 2022	RA 2021	VA 2023	VA 2022
5 Gesundheit										
51	Gesundheitsdienst									
510	Medizinische Bereichsversorgung									
510000	Gesundheitsdienst									
Operative Gebarung										
2/510000+811000	Vermietung Arztordination	2115	3115	14	0,00	3.500,00	4.225,00	0,00	3.500,00	4.225,00
2/510000+816000	Ersatz Totenbeschauggebühr	2114	3114	13	1.000,00	500,00	847,00	1.000,00	500,00	847,00
SU 21 / 31	Summe Erträge / Einzahlungen operative Gebarung				1.000,00	4.000,00	5.072,00	1.000,00	4.000,00	5.072,00
1/510000-564000	Gebühr Totenbeschau	2211	3211	20	800,00	500,00	146,80	800,00	500,00	146,80
1/510000-614000	Instandhaltung Arztordination	2224	3224	24	3.000,00	3.000,00	83,55	3.000,00	3.000,00	83,55
1/510000-616000	Instandhaltung Defibrilator	2224	3224	24	1.000,00	0,00	0,00	1.000,00	0,00	0,00
1/510000-680000	Planmäßige Abschreibung	2226			8.700,00	7.600,00	7.602,73	0,00	0,00	0,00
1/510000-724000	Sanitätssachv.Gebühr	2225	3225	24	100,00	100,00	79,20	100,00	100,00	79,20
1/510000-751000	Beitrag an Pensionsverband	2231	3231	26	7.400,00	7.300,00	6.991,27	7.400,00	7.300,00	6.991,27
SU 22 / 32	Summe Aufwendungen / Auszahlungen operative Gebarung				21.000,00	18.500,00	14.903,55	12.300,00	10.900,00	7.300,82
SA 0 / SA 1	(0) Nettoergebnis (21 - 22) / (1) Geldfluss operative Gebarung (31 - 32)				-20.000,00	-14.500,00	-9.831,55	-11.300,00	-6.900,00	-2.228,82
SU 23	Summe Haushaltsrücklagen				0,00	0,00	0,00	0,00	0,00	0,00
SA00	Nettoergebnis nach Zuw./Entn. Haushaltsrücklagen (Saldo 0 +/- SU23)				-20.000,00	-14.500,00	-9.831,55			
Investive Gebarung										
SU 33	Summe Einzahlungen investive Gebarung							0,00	0,00	0,00
SU 34	Summe Auszahlungen investive Gebarung							0,00	0,00	0,00
SA2	Saldo (2) Geldfluss aus der Investiven Gebarung (33 - 34)							0,00	0,00	0,00
SA3	Saldo (3) Nettofinanzierungssaldo (Saldo 1 + Saldo 2)							-11.300,00	-6.900,00	-2.228,82
Finanzierungstätigkeit										
SU 35	Summe Einzahlungen aus der Finanzierungstätigkeit							0,00	0,00	0,00
SU 36	Summe Auszahlungen aus der Finanzierungstätigkeit							0,00	0,00	0,00
SA4	Saldo (4) Geldfluss aus der Finanzierungstätigkeit (35 - 36)							0,00	0,00	0,00
SA5	Saldo (5) Geldfluss aus der voranschlagswirksamen Gebarung (Saldo 3 + Saldo 4)							-11.300,00	-6.900,00	-2.228,82
52	Umweltschutz									
520	Natur- und Landschaftsschutz									
520000	Natur- u.Landschaftsschutz									
Operative Gebarung										
SU 21 / 31	Summe Erträge / Einzahlungen operative Gebarung				0,00	0,00	0,00	0,00	0,00	0,00

		MVAG VC QU			Ergebnisvoranschlag			Finanzierungsvoranschlag		
		EH	FH		VA 2023	VA 2022	RA 2021	VA 2023	VA 2022	RA 2021
1/520000-610000	Sanierung Biotope	2224	3224	24	4.000,00	1.000,00	0,00	4.000,00	1.000,00	0,00
SU 22 / 32	Summe Aufwendungen / Auszahlungen operative Gebarung				4.000,00	1.000,00	0,00	4.000,00	1.000,00	0,00
SA 0 / SA 1	(0) Nettoergebnis (21 - 22) / (1) Geldfluss operative Gebarung (31 - 32)				-4.000,00	-1.000,00	0,00	-4.000,00	-1.000,00	0,00
SU 23	Summe Haushaltsrücklagen				0,00	0,00	0,00	0,00	0,00	0,00
SA00	Nettoergebnis nach Zuw./Entn. Haushaltsrücklagen (Saldo 0 +/- SU23)				-4.000,00	-1.000,00	0,00			
Investive Gebarung										
SU 33	Summe Einzahlungen investive Gebarung							0,00	0,00	0,00
SU 34	Summe Auszahlungen investive Gebarung							0,00	0,00	0,00
SA2	Saldo (2) Geldfluss aus der Investiven Gebarung (33 - 34)							0,00	0,00	0,00
SA3	Saldo (3) Nettofinanzierungssaldo (Saldo 1 + Saldo 2)							-4.000,00	-1.000,00	0,00
Finanzierungstätigkeit										
SU 35	Summe Einzahlungen aus der Finanzierungstätigkeit							0,00	0,00	0,00
SU 36	Summe Auszahlungen aus der Finanzierungstätigkeit							0,00	0,00	0,00
SA4	Saldo (4) Geldfluss aus der Finanzierungstätigkeit (35 - 36)							0,00	0,00	0,00
SA5	Saldo (5) Geldfluss aus der voranschlagswirksamen Gebarung (Saldo 3 + Saldo 4)							-4.000,00	-1.000,00	0,00
522	Reinhaltung der Luft									
522000	Maßnahmen zum Klimaschutz									
Operative Gebarung										
SU 21 / 31	Summe Erträge / Einzahlungen operative Gebarung				0,00	0,00	0,00	0,00	0,00	0,00
1/522000-726000	Klimaschutzbündnis+Masterplan	2225	3225	24	1.000,00	1.000,00	664,70	1.000,00	1.000,00	664,70
SU 22 / 32	Summe Aufwendungen / Auszahlungen operative Gebarung				1.000,00	1.000,00	664,70	1.000,00	1.000,00	664,70
SA 0 / SA 1	(0) Nettoergebnis (21 - 22) / (1) Geldfluss operative Gebarung (31 - 32)				-1.000,00	-1.000,00	-664,70	-1.000,00	-1.000,00	-664,70
SU 23	Summe Haushaltsrücklagen				0,00	0,00	0,00	0,00	0,00	0,00
SA00	Nettoergebnis nach Zuw./Entn. Haushaltsrücklagen (Saldo 0 +/- SU23)				-1.000,00	-1.000,00	-664,70			
Investive Gebarung										
SU 33	Summe Einzahlungen investive Gebarung							0,00	0,00	0,00
SU 34	Summe Auszahlungen investive Gebarung							0,00	0,00	0,00
SA2	Saldo (2) Geldfluss aus der Investiven Gebarung (33 - 34)							0,00	0,00	0,00
SA3	Saldo (3) Nettofinanzierungssaldo (Saldo 1 + Saldo 2)							-1.000,00	-1.000,00	-664,70
Finanzierungstätigkeit										
SU 35	Summe Einzahlungen aus der Finanzierungstätigkeit							0,00	0,00	0,00
SU 36	Summe Auszahlungen aus der Finanzierungstätigkeit							0,00	0,00	0,00
SA4	Saldo (4) Geldfluss aus der Finanzierungstätigkeit (35 - 36)							0,00	0,00	0,00
SA5	Saldo (5) Geldfluss aus der voranschlagswirksamen Gebarung (Saldo 3 + Saldo 4)							-1.000,00	-1.000,00	-664,70

	MVAG	VC QU	Ergebnisvoranschlag			Finanzierungsvoranschlag				
			EH	FH	VA 2023	VA 2022	RA 2021	VA 2023	VA 2022	RA 2021
56										
562										
562000										
Operative Gebarung										
SU 21 / 31										
1/562000-752000										
SU 22 / 32										
SA 0 / SA 1										
SU 23										
SA00										
Investive Gebarung										
SU 33										
SU 34										
SA2										
SA3										
Finanzierungstätigkeit										
SU 35										
SU 36										
SA4										
SA5										
562100										
Operative Gebarung										
SU 21 / 31										
1/562100-752000										
SU 22 / 32										
SA 0 / SA 1										
SU 23										
SA00										
Investive Gebarung										
SU 33										
SU 34										
SA2										
SA3										
Finanzierungstätigkeit										
SU 35										

	MVAG	VC QU	Ergebnisvoranschlag			Finanzierungsvoranschlag			
			EH	FH	VA 2023	VA 2022	RA 2021	VA 2023	VA 2022
SU 36							0,00	0,00	0,00
SA4							0,00	0,00	0,00
SA5							0,00	0,00	-10,84

		MVAG VC QU			Ergebnisvoranschlag			Finanzierungsvoranschlag		
		EH	FH		VA 2023	VA 2022	RA 2021	VA 2023	VA 2022	RA 2021
6 Straßen- und Wasserbau, Verkehr										
61	Straßenbau									
612	Gemeindestraßen									
612000	STRASSENBAU									
Operative Gebarung										
2/612000+813000	Erträge aus der Auflösung von Investitionszuschüssen (Kapitaltransfers)	2127			6.200,00	1.200,00	4.918,70	0,00	0,00	0,00
6/612000+829910	Zuführung operative Gebarung	2116	3116	1 18	180.000,00	120.000,00	0,00	180.000,00	120.000,00	0,00
6/612000+829911	Zuführung von Projekt zu Projekt	2116	3116	1 18	0,00	39.000,00	38.956,42	0,00	39.000,00	38.956,42
2/612000+861150	Zinsenersatz Darlehen Straße 2018 3017/46	2121	3121	15	700,00	800,00	922,25	700,00	800,00	922,25
6/612000+871000	Bedarfszuweisung	2121	3121	1 33	150.000,00	120.000,00	120.000,00	150.000,00	120.000,00	120.000,00
SU 21 / 31	Summe Erträge / Einzahlungen operative Gebarung				336.900,00	281.000,00	164.797,37	330.700,00	279.800,00	159.878,67
1/612000-611000	Instandhaltung von Straßenbauten	2224	3224	24	25.000,00	0,00	0,00	25.000,00	0,00	0,00
5/612000-611000	Instandhaltung von Straßenbauten	2224	3224	24	0,00	0,00	8.557,65	0,00	0,00	-28.812,20
1/612000-614000	Instandhaltg.Streugeräte	2224	3224	24	1.500,00	1.000,00	0,00	1.500,00	1.000,00	0,00
1/612000-650150	Zinsen Darlehen 3017/46 Straßenbau 2018	2241	3241	25	700,00	900,00	922,31	700,00	900,00	922,31
1/612000-680000	Planmäßige Abschreibung	2226			206.800,00	197.100,00	203.182,51	0,00	0,00	0,00
1/612000-729910	Zuführung von der operativen in die investive Gebarung	2225	3225	24	180.000,00	120.000,00	0,00	180.000,00	120.000,00	0,00
SU 22 / 32	Summe Aufwendungen / Auszahlungen operative Gebarung				414.000,00	319.000,00	212.662,47	207.200,00	121.900,00	-27.889,89
SA 0 / SA 1	(0) Nettoergebnis (21 - 22) / (1) Geldfluss operative Gebarung (31 - 32)				-77.100,00	-38.000,00	-47.865,10	123.500,00	157.900,00	187.768,56
SU 23	Summe Haushaltsrücklagen				0,00	0,00	0,00	0,00	0,00	0,00
SA00	Nettoergebnis nach Zuw./Entn. Haushaltsrücklagen (Saldo 0 +/- SU23)				-77.100,00	-38.000,00	-47.865,10			
Investive Gebarung										
6/612000+300000	Kapitaltransfers von Bund, Bundesfonds und Bundeskammern	3331	1 33		0,00	0,00	0,00	0,00	0,00	83.567,73
6/612000+301000	Kapitaltransfers von Ländern, Landesfonds und Landeskammern	3331	1 33		0,00	0,00	0,00	0,00	0,00	81.576,74
SU 33	Summe Einzahlungen investive Gebarung							0,00	0,00	165.144,47
5/612000-002100	Neuanschaffungen	3412	1 40		0,00	0,00	0,00	300.000,00	240.000,00	385.617,04
5/612000-002440	Planungskosten Straßenbau	3412	1 40		0,00	0,00	0,00	30.000,00	0,00	0,00
1/612000-020000	Ankauf Streugeräte	3414	2 41		0,00	0,00	0,00	1.500,00	1.000,00	0,00
SU 34	Summe Auszahlungen investive Gebarung							331.500,00	241.000,00	385.617,04
SA2	Saldo (2) Geldfluss aus der Investiven Gebarung (33 - 34)							-331.500,00	-241.000,00	-220.472,57
SA3	Saldo (3) Nettofinanzierungssaldo (Saldo 1 + Saldo 2)							-208.000,00	-83.100,00	-32.704,01

	MVAG	VC QU	Ergebnisvoranschlag			Finanzierungsvoranschlag			
			EH	FH	VA 2023	VA 2022	RA 2021	VA 2023	VA 2022
Finanzierungstätigkeit									
SU 35	Summe Einzahlungen aus der Finanzierungstätigkeit						0,00	0,00	0,00
1/612000-346150	Tilgung Darlehen 3017/46 Straßenbau 2018	3614 65	0,00	0,00	0,00	10.000,00	10.000,00	10.000,00	
SU 36	Summe Auszahlungen aus der Finanzierungstätigkeit					10.000,00	10.000,00	10.000,00	
SA4	Saldo (4) Geldfluss aus der Finanzierungstätigkeit (35 – 36)					-10.000,00	-10.000,00	-10.000,00	
SA5	Saldo (5) Geldfluss aus der voranschlagswirksamen Gebarung (Saldo 3 + Saldo 4)					-218.000,00	-93.100,00	-42.704,01	
612110	Steg Feilbach Weikendorf (Holz)								
Operative Gebarung									
SU 21 / 31	Summe Erträge / Einzahlungen operative Gebarung					0,00	0,00	0,00	0,00
1/612110-680000	Planmäßige Abschreibung	2226	900,00	900,00	850,00	0,00	0,00	0,00	0,00
SU 22 / 32	Summe Aufwendungen / Auszahlungen operative Gebarung		900,00	900,00	850,00	0,00	0,00	0,00	0,00
SA 0 / SA 1	(0) Nettoergebnis (21 - 22) / (1) Geldfluss operative Gebarung (31 – 32)		-900,00	-900,00	-850,00	0,00	0,00	0,00	0,00
SU 23	Summe Haushaltsrücklagen		0,00	0,00	0,00	0,00	0,00	0,00	0,00
SA00	Nettoergebnis nach Zuw./Entn. Haushaltsrücklagen (Saldo 0 +/- SU23)		-900,00	-900,00	-850,00				
Investive Gebarung									
SU 33	Summe Einzahlungen investive Gebarung					0,00	0,00	0,00	0,00
SU 34	Summe Auszahlungen investive Gebarung					0,00	0,00	0,00	0,00
SA2	Saldo (2) Geldfluss aus der Investiven Gebarung (33 – 34)					0,00	0,00	0,00	0,00
SA3	Saldo (3) Nettofinanzierungssaldo (Saldo 1 + Saldo 2)					0,00	0,00	0,00	0,00
Finanzierungstätigkeit									
SU 35	Summe Einzahlungen aus der Finanzierungstätigkeit					0,00	0,00	0,00	0,00
SU 36	Summe Auszahlungen aus der Finanzierungstätigkeit					0,00	0,00	0,00	0,00
SA4	Saldo (4) Geldfluss aus der Finanzierungstätigkeit (35 – 36)					0,00	0,00	0,00	0,00
SA5	Saldo (5) Geldfluss aus der voranschlagswirksamen Gebarung (Saldo 3 + Saldo 4)					0,00	0,00	0,00	0,00
612200	Weidenbachbrücke 1 Dörfles								
Operative Gebarung									
SU 21 / 31	Summe Erträge / Einzahlungen operative Gebarung					0,00	0,00	0,00	0,00
1/612200-680000	Planmäßige Abschreibung	2226	3.100,00	3.100,00	3.088,41	0,00	0,00	0,00	0,00
SU 22 / 32	Summe Aufwendungen / Auszahlungen operative Gebarung		3.100,00	3.100,00	3.088,41	0,00	0,00	0,00	0,00
SA 0 / SA 1	(0) Nettoergebnis (21 - 22) / (1) Geldfluss operative Gebarung (31 – 32)		-3.100,00	-3.100,00	-3.088,41	0,00	0,00	0,00	0,00
SU 23	Summe Haushaltsrücklagen		0,00	0,00	0,00	0,00	0,00	0,00	0,00
SA00	Nettoergebnis nach Zuw./Entn. Haushaltsrücklagen (Saldo 0 +/- SU23)		-3.100,00	-3.100,00	-3.088,41				
Investive Gebarung									
SU 33	Summe Einzahlungen investive Gebarung					0,00	0,00	0,00	0,00
SU 34	Summe Auszahlungen investive Gebarung					0,00	0,00	0,00	0,00

	MVAG	VC QU	Ergebnisvoranschlag			Finanzierungsvoranschlag				
			EH	FH	VA 2023	VA 2022	RA 2021	VA 2023	VA 2022	RA 2021
SA2								0,00	0,00	0,00
SA3								0,00	0,00	0,00
Finanzierungstätigkeit										
SU 35								0,00	0,00	0,00
SU 36								0,00	0,00	0,00
SA4								0,00	0,00	0,00
SA5								0,00	0,00	0,00
612230 Steg Feilbach 2 Dörfles Binder										
Operative Gebarung										
SU 21 / 31					0,00	0,00	0,00	0,00	0,00	0,00
1/612230-680000					500,00	500,00	525,00	0,00	0,00	0,00
SU 22 / 32					500,00	500,00	525,00	0,00	0,00	0,00
SA 0 / SA 1					-500,00	-500,00	-525,00	0,00	0,00	0,00
SU 23					0,00	0,00	0,00	0,00	0,00	0,00
SA00					-500,00	-500,00	-525,00			
Investive Gebarung										
SU 33								0,00	0,00	0,00
SU 34								0,00	0,00	0,00
SA2								0,00	0,00	0,00
SA3								0,00	0,00	0,00
Finanzierungstätigkeit										
SU 35								0,00	0,00	0,00
SU 36								0,00	0,00	0,00
SA4								0,00	0,00	0,00
SA5								0,00	0,00	0,00
612240 Straßenbau BZ III mit Code										
Operative Gebarung										
SU 21 / 31					0,00	0,00	0,00	0,00	0,00	0,00
1/612240-680000					2.200,00	500,00	2.151,63	0,00	0,00	0,00
5/612240-729911					0,00	39.000,00	38.956,42	0,00	39.000,00	38.956,42
SU 22 / 32					2.200,00	39.500,00	41.108,05	0,00	39.000,00	38.956,42
SA 0 / SA 1					-2.200,00	-39.500,00	-41.108,05	0,00	-39.000,00	-38.956,42
SU 23					0,00	0,00	0,00	0,00	0,00	0,00
SA00					-2.200,00	-39.500,00	-41.108,05			

	MVAG	VC QU	Ergebnisvoranschlag			Finanzierungsvoranschlag					
			EH	FH	VA 2023	VA 2022	RA 2021	VA 2023	VA 2022	RA 2021	
Investive Gebarung											
SU 33			Summe Einzahlungen investive Gebarung					0,00	0,00	0,00	
SU 34			Summe Auszahlungen investive Gebarung					0,00	0,00	0,00	
SA2			Saldo (2) Geldfluss aus der Investiven Gebarung (33 – 34)					0,00	0,00	0,00	
SA3			Saldo (3) Nettofinanzierungssaldo (Saldo 1 + Saldo 2)					0,00	-39.000,00	-38.956,42	
Finanzierungstätigkeit											
SU 35			Summe Einzahlungen aus der Finanzierungstätigkeit					0,00	0,00	0,00	
SU 36			Summe Auszahlungen aus der Finanzierungstätigkeit					0,00	0,00	0,00	
SA4			Saldo (4) Geldfluss aus der Finanzierungstätigkeit (35 – 36)					0,00	0,00	0,00	
SA5			Saldo (5) Geldfluss aus der voranschlagswirksamen Gebarung (Saldo 3 + Saldo 4)					0,00	-39.000,00	-38.956,42	
63 Schutzwasserbau											
631 Konkurrenzgewässer											
631000 Konkurrenzgewässer											
Operative Gebarung											
SU 21 / 31			Summe Erträge / Einzahlungen operative Gebarung			0,00	0,00	0,00	0,00	0,00	
1/631000-752000			WVB Weidenbach	2231 3231 26	19.000,00	19.000,00	14.172,40	19.000,00	19.000,00	14.172,40	
1/631000-752010			WVB Weidenbach Sonderbeitrag	2231 3231 26	0,00	0,00	4.235,00	0,00	0,00	4.235,00	
1/631000-752100			WVB-Feilbach	2231 3231 26	12.000,00	12.000,00	10.393,39	12.000,00	12.000,00	10.393,39	
1/631000-752200			WVB-March-Nebengerinne	2231 3231 26	5.000,00	7.000,00	6.530,53	5.000,00	7.000,00	6.530,53	
SU 22 / 32			Summe Aufwendungen / Auszahlungen operative Gebarung			36.000,00	38.000,00	35.331,32	36.000,00	38.000,00	35.331,32
SA 0 / SA 1			(0) Nettoergebnis (21 - 22) / (1) Geldfluss operative Gebarung (31 – 32)			-36.000,00	-38.000,00	-35.331,32	-36.000,00	-38.000,00	-35.331,32
SU 23			Summe Haushaltsrücklagen			0,00	0,00	0,00	0,00	0,00	
SA00			Nettoergebnis nach Zuw./Entn. Haushaltsrücklagen (Saldo 0 +/- SU23)			-36.000,00	-38.000,00	-35.331,32			
Investive Gebarung											
SU 33			Summe Einzahlungen investive Gebarung					0,00	0,00	0,00	
SU 34			Summe Auszahlungen investive Gebarung					0,00	0,00	0,00	
SA2			Saldo (2) Geldfluss aus der Investiven Gebarung (33 – 34)					0,00	0,00	0,00	
SA3			Saldo (3) Nettofinanzierungssaldo (Saldo 1 + Saldo 2)					-36.000,00	-38.000,00	-35.331,32	
Finanzierungstätigkeit											
SU 35			Summe Einzahlungen aus der Finanzierungstätigkeit					0,00	0,00	0,00	
SU 36			Summe Auszahlungen aus der Finanzierungstätigkeit					0,00	0,00	0,00	
SA4			Saldo (4) Geldfluss aus der Finanzierungstätigkeit (35 – 36)					0,00	0,00	0,00	
SA5			Saldo (5) Geldfluss aus der voranschlagswirksamen Gebarung (Saldo 3 + Saldo 4)					-36.000,00	-38.000,00	-35.331,32	

	MVAG	VC QU	Ergebnisvoranschlag			Finanzierungsvoranschlag				
			EH	FH	VA 2023	VA 2022	RA 2021	VA 2023	VA 2022	RA 2021
64	Straßenverkehr									
640	Einrichtungen und Maßnahmen nach der Straßenverkehrsordnu									
640000	Straßenverkehr									
Operative Gebarung										
SU 21 / 31	Summe Erträge / Einzahlungen operative Gebarung				0,00	0,00	0,00	0,00	0,00	
1/640000-413000	Ankauf Verkehrszeichen	2221 3221 23			4.000,00	4.000,00	5.282,04	4.000,00	4.000,00	5.282,04
1/640000-413100	Ankauf Straßenbezeichnungen	2221 3221 23			5.000,00	1.000,00	0,00	5.000,00	1.000,00	0,00
SU 22 / 32	Summe Aufwendungen / Auszahlungen operative Gebarung				9.000,00	5.000,00	5.282,04	9.000,00	5.000,00	5.282,04
SA 0 / SA 1	(0) Nettoergebnis (21 - 22) / (1) Geldfluss operative Gebarung (31 - 32)				-9.000,00	-5.000,00	-5.282,04	-9.000,00	-5.000,00	-5.282,04
SU 23	Summe Haushaltsrücklagen				0,00	0,00	0,00	0,00	0,00	0,00
SA00	Nettoergebnis nach Zuw./Entn. Haushaltsrücklagen (Saldo 0 +/- SU23)				-9.000,00	-5.000,00	-5.282,04			
Investive Gebarung										
SU 33	Summe Einzahlungen investive Gebarung						0,00	0,00	0,00	0,00
SU 34	Summe Auszahlungen investive Gebarung						0,00	0,00	0,00	0,00
SA2	Saldo (2) Geldfluss aus der Investiven Gebarung (33 - 34)						0,00	0,00	0,00	0,00
SA3	Saldo (3) Nettofinanzierungssaldo (Saldo 1 + Saldo 2)						-9.000,00	-5.000,00	-5.282,04	-5.282,04
Finanzierungstätigkeit										
SU 35	Summe Einzahlungen aus der Finanzierungstätigkeit						0,00	0,00	0,00	0,00
SU 36	Summe Auszahlungen aus der Finanzierungstätigkeit						0,00	0,00	0,00	0,00
SA4	Saldo (4) Geldfluss aus der Finanzierungstätigkeit (35 - 36)						0,00	0,00	0,00	0,00
SA5	Saldo (5) Geldfluss aus der voranschlagswirksamen Gebarung (Saldo 3 + Saldo 4)						-9.000,00	-5.000,00	-5.282,04	-5.282,04
65	Schienerverkehr									
650	Eisenbahnen									
650000	ÖBB-Haltestelle									
Operative Gebarung										
SU 21 / 31	Summe Erträge / Einzahlungen operative Gebarung				0,00	0,00	0,00	0,00	0,00	0,00
1/650000-613000	Instandhaltung ÖBB Haltestelle	2224 3224 24			4.000,00	2.000,00	2.321,15	4.000,00	2.000,00	2.321,15
SU 22 / 32	Summe Aufwendungen / Auszahlungen operative Gebarung				4.000,00	2.000,00	2.321,15	4.000,00	2.000,00	2.321,15
SA 0 / SA 1	(0) Nettoergebnis (21 - 22) / (1) Geldfluss operative Gebarung (31 - 32)				-4.000,00	-2.000,00	-2.321,15	-4.000,00	-2.000,00	-2.321,15
SU 23	Summe Haushaltsrücklagen				0,00	0,00	0,00	0,00	0,00	0,00
SA00	Nettoergebnis nach Zuw./Entn. Haushaltsrücklagen (Saldo 0 +/- SU23)				-4.000,00	-2.000,00	-2.321,15			
Investive Gebarung										
SU 33	Summe Einzahlungen investive Gebarung						0,00	0,00	0,00	0,00
SU 34	Summe Auszahlungen investive Gebarung						0,00	0,00	0,00	0,00
SA2	Saldo (2) Geldfluss aus der Investiven Gebarung (33 - 34)						0,00	0,00	0,00	0,00

		MVAG VC QU		Ergebnisvoranschlag			Finanzierungsvoranschlag			
		EH	FH	VA 2023	VA 2022	RA 2021	VA 2023	VA 2022	RA 2021	
SA3	Saldo (3) Nettofinanzierungssaldo (Saldo 1 + Saldo 2)						-4.000,00	-2.000,00	-2.321,15	
Finanzierungstätigkeit										
SU 35	Summe Einzahlungen aus der Finanzierungstätigkeit						0,00	0,00	0,00	
SU 36	Summe Auszahlungen aus der Finanzierungstätigkeit						0,00	0,00	0,00	
SA4	Saldo (4) Geldfluss aus der Finanzierungstätigkeit (35 – 36)						0,00	0,00	0,00	
SA5	Saldo (5) Geldfluss aus der voranschlagswirksamen Gebarung (Saldo 3 + Saldo 4)						-4.000,00	-2.000,00	-2.321,15	
650200	Park and Ride Anlage Weikendorf									
Operative Gebarung										
2/650200+813000	Erträge aus der Auflösung von Investitionszuschüssen (Kapitaltransfers)	2127		1.500,00	1.500,00	1.474,75	0,00	0,00	0,00	
SU 21 / 31	Summe Erträge / Einzahlungen operative Gebarung			1.500,00	1.500,00	1.474,75	0,00	0,00	0,00	
1/650200-680000	Planmäßige Abschreibung	2226		2.400,00	2.400,00	2.414,17	0,00	0,00	0,00	
SU 22 / 32	Summe Aufwendungen / Auszahlungen operative Gebarung			2.400,00	2.400,00	2.414,17	0,00	0,00	0,00	
SA 0 / SA 1	(0) Nettoergebnis (21 - 22) / (1) Geldfluss operative Gebarung (31 – 32)			-900,00	-900,00	-939,42	0,00	0,00	0,00	
SU 23	Summe Haushaltsrücklagen			0,00	0,00	0,00	0,00	0,00	0,00	
SA00	Nettoergebnis nach Zuw./Entn. Haushaltsrücklagen (Saldo 0 +/- SU23)			-900,00	-900,00	-939,42				
Investive Gebarung										
SU 33	Summe Einzahlungen investive Gebarung						0,00	0,00	0,00	
SU 34	Summe Auszahlungen investive Gebarung						0,00	0,00	0,00	
SA2	Saldo (2) Geldfluss aus der Investiven Gebarung (33 – 34)						0,00	0,00	0,00	
SA3	Saldo (3) Nettofinanzierungssaldo (Saldo 1 + Saldo 2)						0,00	0,00	0,00	
Finanzierungstätigkeit										
SU 35	Summe Einzahlungen aus der Finanzierungstätigkeit						0,00	0,00	0,00	
SU 36	Summe Auszahlungen aus der Finanzierungstätigkeit						0,00	0,00	0,00	
SA4	Saldo (4) Geldfluss aus der Finanzierungstätigkeit (35 – 36)						0,00	0,00	0,00	
SA5	Saldo (5) Geldfluss aus der voranschlagswirksamen Gebarung (Saldo 3 + Saldo 4)						0,00	0,00	0,00	
68	Post- und Telekommunikationsdienste									
680	Post- und Telekommunikationsdienste									
680000	Post- u.Fernmeldeverk.									
Operative Gebarung										
SU 21 / 31	Summe Erträge / Einzahlungen operative Gebarung			0,00	0,00	0,00	0,00	0,00	0,00	
1/680000-600000	Beleuchtung Fernsprecher	2222	3222	24	900,00	300,00	258,85	900,00	300,00	258,85
SU 22 / 32	Summe Aufwendungen / Auszahlungen operative Gebarung			900,00	300,00	258,85	900,00	300,00	258,85	
SA 0 / SA 1	(0) Nettoergebnis (21 - 22) / (1) Geldfluss operative Gebarung (31 – 32)			-900,00	-300,00	-258,85	-900,00	-300,00	-258,85	
SU 23	Summe Haushaltsrücklagen			0,00	0,00	0,00	0,00	0,00	0,00	

	MVAG	VC QU	Ergebnisvoranschlag			Finanzierungsvoranschlag				
			EH	FH	VA 2023	VA 2022	RA 2021	VA 2023	VA 2022	RA 2021
SA00		Nettoergebnis nach Zuw./Entn. Haushaltsrücklagen (Saldo 0 +/- SU23)			-900,00	-300,00	-258,85			
Investive Gebarung										
SU 33		Summe Einzahlungen investive Gebarung						0,00	0,00	0,00
SU 34		Summe Auszahlungen investive Gebarung						0,00	0,00	0,00
SA2		Saldo (2) Geldfluss aus der Investiven Gebarung (33 – 34)						0,00	0,00	0,00
SA3		Saldo (3) Nettofinanzierungssaldo (Saldo 1 + Saldo 2)						-900,00	-300,00	-258,85
Finanzierungstätigkeit										
SU 35		Summe Einzahlungen aus der Finanzierungstätigkeit						0,00	0,00	0,00
SU 36		Summe Auszahlungen aus der Finanzierungstätigkeit						0,00	0,00	0,00
SA4		Saldo (4) Geldfluss aus der Finanzierungstätigkeit (35 – 36)						0,00	0,00	0,00
SA5		Saldo (5) Geldfluss aus der voranschlagswirksamen Gebarung (Saldo 3 + Saldo 4)						-900,00	-300,00	-258,85

	MVAG VC QU			Ergebnisvoranschlag			Finanzierungsvoranschlag				
	EH	FH		VA 2023	VA 2022	RA 2021	VA 2023	VA 2022	RA 2021		
7 Wirtschaftsförderung											
71	Grundlagenverbesserung in der Land- und Forstwirtschaft										
710	Land- und forstwirtschaftlicher Wegebau										
710000	Güterwege										
Operative Gebarung											
2/710000+813000	Erträge aus der Auflösung von Investitionszuschüssen (Kapitaltransfers)	2127			200,00	100,00	156,13	0,00	0,00	0,00	
6/710000+829910	Zuführung operative Gebarung	2116	3116	1	18	15.600,00	70.800,00	40.067,03	15.600,00	70.800,00	40.067,03
6/710000+871000	Bedarfszuweisung f.Güterwege IV W3	2121	3121	1	33	2.700,00	2.500,00	3.600,00	2.700,00	2.500,00	3.600,00
SU 21 / 31	Summe Erträge / Einzahlungen operative Gebarung					18.500,00	73.400,00	43.823,16	18.300,00	73.300,00	43.667,03
1/710000-610000	Instandhaltung Güterwege	2224	3224	24		2.000,00	0,00	0,00	2.000,00	0,00	0,00
5/710000-610000	Instandhaltung Feldwege	2224	3224	24		0,00	5.000,00	13.405,31	0,00	5.000,00	13.405,31
1/710000-680000	Planmäßige Abschreibung	2226				323.100,00	324.300,00	325.272,09	0,00	0,00	0,00
1/710000-729910	Zuführung investive Gebarung	2225	3225	24		15.600,00	70.800,00	40.067,03	15.600,00	70.800,00	40.067,03
SU 22 / 32	Summe Aufwendungen / Auszahlungen operative Gebarung					340.700,00	400.100,00	378.744,43	17.600,00	75.800,00	53.472,34
SA 0 / SA 1	(0) Nettoergebnis (21 - 22) / (1) Geldfluss operative Gebarung (31 - 32)					-322.200,00	-326.700,00	-334.921,27	700,00	-2.500,00	-9.805,31
SU 23	Summe Haushaltsrücklagen					0,00	0,00	0,00	0,00	0,00	0,00
SA00	Nettoergebnis nach Zuw./Entn. Haushaltsrücklagen (Saldo 0 +/- SU23)					-322.200,00	-326.700,00	-334.921,27			
Investive Gebarung											
6/710000+301000	Förderung Agrarbezirksbehörde	3331	1	33		0,00	0,00	0,00	2.700,00	47.500,00	3.600,00
SU 33	Summe Einzahlungen investive Gebarung								2.700,00	47.500,00	3.600,00
5/710000-002400	Ankauf Feldwege	3412	1	40		0,00	0,00	0,00	3.000,00	0,00	0,00
5/710000-002410	Güterwege - Sanierung	3412	1	40		0,00	0,00	0,00	18.000,00	15.800,00	20.913,42
5/710000-002420	Neubau Feilbachbrücke	3412	1	40		0,00	0,00	0,00	0,00	100.000,00	0,00
5/710000-002430	Sanierung Tallesbrunner Graben- Brücke	3412	1	40		0,00	0,00	0,00	0,00	0,00	26.025,68
SU 34	Summe Auszahlungen investive Gebarung								21.000,00	115.800,00	46.939,10
SA2	Saldo (2) Geldfluss aus der Investiven Gebarung (33 - 34)								-18.300,00	-68.300,00	-43.339,10
SA3	Saldo (3) Nettofinanzierungssaldo (Saldo 1 + Saldo 2)								-17.600,00	-70.800,00	-53.144,41
Finanzierungstätigkeit											
SU 35	Summe Einzahlungen aus der Finanzierungstätigkeit								0,00	0,00	0,00
SU 36	Summe Auszahlungen aus der Finanzierungstätigkeit								0,00	0,00	0,00
SA4	Saldo (4) Geldfluss aus der Finanzierungstätigkeit (35 - 36)								0,00	0,00	0,00
SA5	Saldo (5) Geldfluss aus der voranschlagswirksamen Gebarung (Saldo 3 + Saldo 4)								-17.600,00	-70.800,00	-53.144,41

		MVAG VC QU			Ergebnisvoranschlag			Finanzierungsvoranschlag		
		EH	FH		VA 2023	VA 2022	RA 2021	VA 2023	VA 2022	RA 2021
75	Förderung der Energiewirtschaft									
759	Sonstige Energieträger									
759000	Sonstige Energieträger									
Operative Gebarung										
SU 21 / 31	Summe Erträge / Einzahlungen operative Gebarung				0,00	0,00	0,00	0,00	0,00	0,00
1/759000-768100	Wirtschaftsförderung	2234	3234	27	3.000,00	3.000,00	815,10	3.000,00	3.000,00	815,10
SU 22 / 32	Summe Aufwendungen / Auszahlungen operative Gebarung				3.000,00	3.000,00	815,10	3.000,00	3.000,00	815,10
SA 0 / SA 1	(0) Nettoergebnis (21 - 22) / (1) Geldfluss operative Gebarung (31 - 32)				-3.000,00	-3.000,00	-815,10	-3.000,00	-3.000,00	-815,10
SU 23	Summe Haushaltsrücklagen				0,00	0,00	0,00	0,00	0,00	0,00
SA00	Nettoergebnis nach Zuw./Entn. Haushaltsrücklagen (Saldo 0 +/- SU23)				-3.000,00	-3.000,00	-815,10			
Investive Gebarung										
SU 33	Summe Einzahlungen investive Gebarung							0,00	0,00	0,00
SU 34	Summe Auszahlungen investive Gebarung							0,00	0,00	0,00
SA2	Saldo (2) Geldfluss aus der Investiven Gebarung (33 - 34)							0,00	0,00	0,00
SA3	Saldo (3) Nettofinanzierungssaldo (Saldo 1 + Saldo 2)							-3.000,00	-3.000,00	-815,10
Finanzierungstätigkeit										
SU 35	Summe Einzahlungen aus der Finanzierungstätigkeit							0,00	0,00	0,00
SU 36	Summe Auszahlungen aus der Finanzierungstätigkeit							0,00	0,00	0,00
SA4	Saldo (4) Geldfluss aus der Finanzierungstätigkeit (35 - 36)							0,00	0,00	0,00
SA5	Saldo (5) Geldfluss aus der voranschlagswirksamen Gebarung (Saldo 3 + Saldo 4)							-3.000,00	-3.000,00	-815,10
77	Förderung des Fremdenverkehrs									
771	Maßnahmen zur Förderung des Fremdenverkehrs									
771000	Förderung des Fremdenverkehrs									
Operative Gebarung										
SU 21 / 31	Summe Erträge / Einzahlungen operative Gebarung				0,00	0,00	0,00	0,00	0,00	0,00
1/771000-726000	Leader Region Marchfeld	2225	3225	24	3.500,00	3.500,00	3.447,60	3.500,00	3.500,00	3.447,60
1/771000-726100	Beitrag Regionalentwicklungs verein Marchfeld (MAREV)	2225	3225	24	4.700,00	4.700,00	4.889,40	4.700,00	4.700,00	4.889,40
SU 22 / 32	Summe Aufwendungen / Auszahlungen operative Gebarung				8.200,00	8.200,00	8.337,00	8.200,00	8.200,00	8.337,00
SA 0 / SA 1	(0) Nettoergebnis (21 - 22) / (1) Geldfluss operative Gebarung (31 - 32)				-8.200,00	-8.200,00	-8.337,00	-8.200,00	-8.200,00	-8.337,00
SU 23	Summe Haushaltsrücklagen				0,00	0,00	0,00	0,00	0,00	0,00
SA00	Nettoergebnis nach Zuw./Entn. Haushaltsrücklagen (Saldo 0 +/- SU23)				-8.200,00	-8.200,00	-8.337,00			
Investive Gebarung										
SU 33	Summe Einzahlungen investive Gebarung							0,00	0,00	0,00
SU 34	Summe Auszahlungen investive Gebarung							0,00	0,00	0,00

		MVAG VC QU		Ergebnisvoranschlag			Finanzierungsvoranschlag		
		EH	FH	VA 2023	VA 2022	RA 2021	VA 2023	VA 2022	RA 2021
SA2	Saldo (2) Geldfluss aus der Investiven Gebarung (33 – 34)						0,00	0,00	0,00
SA3	Saldo (3) Nettofinanzierungssaldo (Saldo 1 + Saldo 2)						-8.200,00	-8.200,00	-8.337,00
Finanzierungstätigkeit									
SU 35	Summe Einzahlungen aus der Finanzierungstätigkeit						0,00	0,00	0,00
SU 36	Summe Auszahlungen aus der Finanzierungstätigkeit						0,00	0,00	0,00
SA4	Saldo (4) Geldfluss aus der Finanzierungstätigkeit (35 – 36)						0,00	0,00	0,00
SA5	Saldo (5) Geldfluss aus der voranschlagswirksamen Gebarung (Saldo 3 + Saldo 4)						-8.200,00	-8.200,00	-8.337,00

	MVAG	VC QU	Ergebnisvoranschlag			Finanzierungsvoranschlag				
			EH	FH	VA 2023	VA 2022	RA 2021	VA 2023	VA 2022	RA 2021
8 Dienstleistungen										
81	Öffentliche Einrichtungen (soweit nicht dem Abschnitt 85 zuzuordnen)									
813	Müllbeseitigung									
813000	Abfallbehandlung									
Operative Gebarung										
2/813000+810000	GVU-Kostenersatz f. Betrieb ASZ	2114	3114	13	10.500,00	10.500,00	10.084,00	10.500,00	10.500,00	10.084,00
2/813000+810100	GVU Entschädigung Strauchschnitt	2114	3114	13	3.800,00	3.800,00	3.781,50	3.800,00	3.800,00	3.781,50
2/813000+810200	Abrechnung Ankauf Sammelhilfen	2114	3114	13	500,00	500,00	500,70	500,00	500,00	500,70
2/813000+813000	Erträge aus der Auflösung von Investitionszuschüssen (Kapitaltransfers)	2127			600,00	600,00	555,15	0,00	0,00	0,00
SU 21 / 31	Summe Erträge / Einzahlungen operative Gebarung				15.400,00	15.400,00	14.921,35	14.800,00	14.800,00	14.366,20
1/813000-510000	Geldbezüge der Vertragsbediensteten der Verwaltung	2211	3211	20	1.500,00	1.400,00	514,56	1.500,00	1.400,00	514,56
1/813000-523000	Entschädigung Aufsicht ASZ Deponie und Sondermüll	2211	3211	20	9.000,00	9.500,00	8.621,40	9.000,00	9.500,00	8.621,40
1/813000-564000	Betreuung Sammelinseln	2211	3211	20	600,00	600,00	336,00	600,00	600,00	336,00
1/813000-580000	DGB-Ausgleichsfond	2212	3212	20	700,00	700,00	239,91	700,00	700,00	239,91
1/813000-582000	DGB-SV	2212	3212	20	1.700,00	1.700,00	1.666,70	1.700,00	1.700,00	1.666,70
1/813000-680000	Planmäßige Abschreibung	2226			5.500,00	5.500,00	5.529,43	0,00	0,00	0,00
1/813000-728000	Entsorgung Grünschnitt	2225	3225	24	500,00	500,00	0,00	500,00	500,00	0,00
1/813000-729000	Abrechnung Sammelhilfen	2225	3225	24	1.000,00	1.000,00	693,51	1.000,00	1.000,00	693,51
SU 22 / 32	Summe Aufwendungen / Auszahlungen operative Gebarung				20.500,00	20.900,00	17.601,51	15.000,00	15.400,00	12.072,08
SA 0 / SA 1	(0) Nettoergebnis (21 - 22) / (1) Geldfluss operative Gebarung (31 - 32)				-5.100,00	-5.500,00	-2.680,16	-200,00	-600,00	2.294,12
SU 23	Summe Haushaltsrücklagen				0,00	0,00	0,00	0,00	0,00	0,00
SA00	Nettoergebnis nach Zuw./Entn. Haushaltsrücklagen (Saldo 0 +/- SU23)				-5.100,00	-5.500,00	-2.680,16			
Investive Gebarung										
SU 33	Summe Einzahlungen investive Gebarung							0,00	0,00	0,00
SU 34	Summe Auszahlungen investive Gebarung							0,00	0,00	0,00
SA2	Saldo (2) Geldfluss aus der Investiven Gebarung (33 - 34)							0,00	0,00	0,00
SA3	Saldo (3) Nettofinanzierungssaldo (Saldo 1 + Saldo 2)							-200,00	-600,00	2.294,12
Finanzierungstätigkeit										
SU 35	Summe Einzahlungen aus der Finanzierungstätigkeit							0,00	0,00	0,00
SU 36	Summe Auszahlungen aus der Finanzierungstätigkeit							0,00	0,00	0,00
SA4	Saldo (4) Geldfluss aus der Finanzierungstätigkeit (35 - 36)							0,00	0,00	0,00
SA5	Saldo (5) Geldfluss aus der voranschlagswirksamen Gebarung (Saldo 3 + Saldo 4)							-200,00	-600,00	2.294,12

		MVAG		VC QU	Ergebnisvoranschlag			Finanzierungsvoranschlag		
		EH	FH		VA 2023	VA 2022	RA 2021	VA 2023	VA 2022	RA 2021
813100	Abfallbehandlung									
	Operative Gebarung									
2/813100+812000	Bauschuttdeponiegebühr	2114	3114	13	25.000,00	20.000,00	10.633,00	25.000,00	20.000,00	10.633,00
2/813100+827000	Kostenersatz Gde Weiden ASZ, Bauschutt	2116	3116	18	5.000,00	6.000,00	6.226,80	5.000,00	6.000,00	6.226,80
SU 21 / 31	Summe Erträge / Einzahlungen operative Gebarung				30.000,00	26.000,00	16.859,80	30.000,00	26.000,00	16.859,80
1/813100-510000	Bezug VB Angestellte	2211	3211	20	1.300,00	1.300,00	0,00	1.300,00	1.300,00	0,00
1/813100-580000	DGB-AF VB	2212	3212	20	0,00	100,00	0,00	0,00	100,00	0,00
1/813100-582000	DGB-SV VB	2212	3212	20	0,00	300,00	0,00	0,00	300,00	0,00
1/813100-619000	Bauschuttentsorgung Deponie	2224	3224	24	25.000,00	20.000,00	21.031,55	25.000,00	20.000,00	21.031,55
1/813100-619100	Instandhaltung Bauschutt deponie	2224	3224	24	7.000,00	5.000,00	5.262,95	7.000,00	5.000,00	5.262,95
1/813100-720000	Anteiliger Kostenersatz Verwaltung	2225	3225	24	2.400,00	2.300,00	2.200,00	2.400,00	2.300,00	2.200,00
1/813100-728000	WR Aufsicht Deponie Bauschutt	2225	3225	24	3.500,00	3.500,00	4.483,37	3.500,00	3.500,00	4.483,37
SU 22 / 32	Summe Aufwendungen / Auszahlungen operative Gebarung				39.200,00	32.500,00	32.977,87	39.200,00	32.500,00	32.977,87
SA 0 / SA 1	(0) Nettoergebnis (21 - 22) / (1) Geldfluss operative Gebarung (31 - 32)				-9.200,00	-6.500,00	-16.118,07	-9.200,00	-6.500,00	-16.118,07
SU 23	Summe Haushaltsrücklagen				0,00	0,00	0,00	0,00	0,00	0,00
SA00	Nettoergebnis nach Zuw./Entn. Haushaltsrücklagen (Saldo 0 +/- SU23)				-9.200,00	-6.500,00	-16.118,07			
	Investive Gebarung									
SU 33	Summe Einzahlungen investive Gebarung							0,00	0,00	0,00
SU 34	Summe Auszahlungen investive Gebarung							0,00	0,00	0,00
SA2	Saldo (2) Geldfluss aus der Investiven Gebarung (33 - 34)							0,00	0,00	0,00
SA3	Saldo (3) Nettofinanzierungssaldo (Saldo 1 + Saldo 2)							-9.200,00	-6.500,00	-16.118,07
	Finanzierungstätigkeit									
SU 35	Summe Einzahlungen aus der Finanzierungstätigkeit							0,00	0,00	0,00
SU 36	Summe Auszahlungen aus der Finanzierungstätigkeit							0,00	0,00	0,00
SA4	Saldo (4) Geldfluss aus der Finanzierungstätigkeit (35 - 36)							0,00	0,00	0,00
SA5	Saldo (5) Geldfluss aus der voranschlagswirksamen Gebarung (Saldo 3 + Saldo 4)							-9.200,00	-6.500,00	-16.118,07
813200	Abfallbehandlung									
	Operative Gebarung									
2/813200+812100	Kostenersatz Gde Weiden Bodenaushub	2114	3114	13	500,00	500,00	45,42	500,00	500,00	45,42
2/813200+812200	Gebühr Bodenaushub	2114	3114	13	3.000,00	3.000,00	3.734,40	3.000,00	3.000,00	3.734,40
SU 21 / 31	Summe Erträge / Einzahlungen operative Gebarung				3.500,00	3.500,00	3.779,82	3.500,00	3.500,00	3.779,82
1/813200-619000	Bodenaushubdeponie Instandh.	2224	3224	24	3.000,00	3.000,00	2.048,32	3.000,00	3.000,00	2.048,32
1/813200-728000	WR Aufsicht Deponie Stripfing Bodenaushub	2225	3225	24	6.000,00	6.000,00	4.885,56	6.000,00	6.000,00	4.885,56
SU 22 / 32	Summe Aufwendungen / Auszahlungen operative Gebarung				9.000,00	9.000,00	6.933,88	9.000,00	9.000,00	6.933,88
SA 0 / SA 1	(0) Nettoergebnis (21 - 22) / (1) Geldfluss operative Gebarung (31 - 32)				-5.500,00	-5.500,00	-3.154,06	-5.500,00	-5.500,00	-3.154,06

		MVAG		VC QU	Ergebnisvoranschlag			Finanzierungsvoranschlag		
		EH	FH		VA 2023	VA 2022	RA 2021	VA 2023	VA 2022	RA 2021
SU 23	Summe Haushaltsrücklagen				0,00	0,00	0,00	0,00	0,00	0,00
SA00	Nettoergebnis nach Zuw./Entn. Haushaltsrücklagen (Saldo 0 +/- SU23)				-5.500,00	-5.500,00	-3.154,06			
Investive Gebarung										
SU 33	Summe Einzahlungen investive Gebarung							0,00	0,00	0,00
SU 34	Summe Auszahlungen investive Gebarung							0,00	0,00	0,00
SA2	Saldo (2) Geldfluss aus der Investiven Gebarung (33 – 34)							0,00	0,00	0,00
SA3	Saldo (3) Nettofinanzierungssaldo (Saldo 1 + Saldo 2)							-5.500,00	-5.500,00	-3.154,06
Finanzierungstätigkeit										
SU 35	Summe Einzahlungen aus der Finanzierungstätigkeit							0,00	0,00	0,00
SU 36	Summe Auszahlungen aus der Finanzierungstätigkeit							0,00	0,00	0,00
SA4	Saldo (4) Geldfluss aus der Finanzierungstätigkeit (35 – 36)							0,00	0,00	0,00
SA5	Saldo (5) Geldfluss aus der voranschlagswirksamen Gebarung (Saldo 3 + Saldo 4)							-5.500,00	-5.500,00	-3.154,06
814	Straßenreinigung									
814000	Straßenreinigung									
Operative Gebarung										
SU 21 / 31	Summe Erträge / Einzahlungen operative Gebarung				0,00	0,00	0,00	0,00	0,00	0,00
1/814000-728000	Winterdienst Gemeindestraßen	2225	3225	24	15.000,00	15.000,00	9.612,83	15.000,00	15.000,00	9.612,83
1/814000-728100	Winterdienst ÖBB Haltestelle	2225	3225	24	7.200,00	6.800,00	6.261,46	7.200,00	6.800,00	6.261,46
SU 22 / 32	Summe Aufwendungen / Auszahlungen operative Gebarung				22.200,00	21.800,00	15.874,29	22.200,00	21.800,00	15.874,29
SA 0 / SA 1	(0) Nettoergebnis (21 - 22) / (1) Geldfluss operative Gebarung (31 – 32)				-22.200,00	-21.800,00	-15.874,29	-22.200,00	-21.800,00	-15.874,29
SU 23	Summe Haushaltsrücklagen				0,00	0,00	0,00	0,00	0,00	0,00
SA00	Nettoergebnis nach Zuw./Entn. Haushaltsrücklagen (Saldo 0 +/- SU23)				-22.200,00	-21.800,00	-15.874,29			
Investive Gebarung										
SU 33	Summe Einzahlungen investive Gebarung							0,00	0,00	0,00
1/814000-042000	Ankauf Werkzeug		3415	2 41	0,00	0,00	0,00	1.000,00	1.000,00	0,00
SU 34	Summe Auszahlungen investive Gebarung							1.000,00	1.000,00	0,00
SA2	Saldo (2) Geldfluss aus der Investiven Gebarung (33 – 34)							-1.000,00	-1.000,00	0,00
SA3	Saldo (3) Nettofinanzierungssaldo (Saldo 1 + Saldo 2)							-23.200,00	-22.800,00	-15.874,29
Finanzierungstätigkeit										
SU 35	Summe Einzahlungen aus der Finanzierungstätigkeit							0,00	0,00	0,00
SU 36	Summe Auszahlungen aus der Finanzierungstätigkeit							0,00	0,00	0,00
SA4	Saldo (4) Geldfluss aus der Finanzierungstätigkeit (35 – 36)							0,00	0,00	0,00
SA5	Saldo (5) Geldfluss aus der voranschlagswirksamen Gebarung (Saldo 3 + Saldo 4)							-23.200,00	-22.800,00	-15.874,29

		MVAG VC QU			Ergebnisvoranschlag			Finanzierungsvoranschlag		
		EH	FH		VA 2023	VA 2022	RA 2021	VA 2023	VA 2022	RA 2021
816	Öffentliche Beleuchtung und öffentliche Uhren									
816000	Öffentl. Beleuchtung									
	Operative Gebarung									
2/816000+813000	Erträge aus der Auflösung von Investitionszuschüssen (Kapitaltransfers)	2127			5.200,00	5.200,00	3.479,64	0,00	0,00	0,00
6/816000+829910	Zuführung operative Gebarung	2116	3116	1 18	17.500,00	0,00	0,00	17.500,00	0,00	0,00
6/816000+829911	Zuführung von Projekt zu Projekt	2116	3116	1 18	0,00	26.900,00	77.476,38	0,00	26.900,00	77.476,38
6/816000+871000	Energie BZ	2121	3121	1 33	0,00	0,00	5.400,00	0,00	0,00	5.400,00
6/816000+871100	Bedarfszuweisung NÖ LR	2121	3121	1 33	17.500,00	0,00	0,00	17.500,00	0,00	0,00
SU 21 / 31	Summe Erträge / Einzahlungen operative Gebarung				40.200,00	32.100,00	86.356,02	35.000,00	26.900,00	82.876,38
1/816000-600000	Stromverbrauch Weikendorf	2222	3222	24	60.000,00	19.000,00	15.971,84	60.000,00	19.000,00	15.971,84
1/816000-600100	Stromverbrauch Dörfles+Bahnhof	2222	3222	24	5.500,00	3.500,00	1.099,24	5.500,00	3.500,00	1.099,24
1/816000-600200	Stromverbrauch Stripfing	2222	3222	24	11.500,00	3.500,00	3.268,73	11.500,00	3.500,00	3.268,73
1/816000-600300	Stromverbrauch Tallesbrunn	2222	3222	24	20.000,00	5.000,00	5.606,12	20.000,00	5.000,00	5.606,12
1/816000-619000	Instandhaltung Straßenbeleuchtung	2224	3224	24	20.000,00	78.000,00	15.464,20	20.000,00	78.000,00	15.464,20
1/816000-680000	Planmäßige Abschreibung	2226			33.200,00	36.600,00	40.150,95	0,00	0,00	0,00
1/816000-729910	Zuführung investive Gebarung	2225	3225	24	17.500,00	0,00	0,00	17.500,00	0,00	0,00
SU 22 / 32	Summe Aufwendungen / Auszahlungen operative Gebarung				167.700,00	145.600,00	81.561,08	134.500,00	109.000,00	41.410,13
SA 0 / SA 1	(0) Nettoergebnis (21 - 22) / (1) Geldfluss operative Gebarung (31 - 32)				-127.500,00	-113.500,00	4.794,94	-99.500,00	-82.100,00	41.466,25
SU 23	Summe Haushaltsrücklagen				0,00	0,00	0,00	0,00	0,00	0,00
SA00	Nettoergebnis nach Zuw./Entn. Haushaltsrücklagen (Saldo 0 +/- SU23)				-127.500,00	-113.500,00	4.794,94			
	Investive Gebarung									
SU 33	Summe Einzahlungen investive Gebarung							0,00	0,00	0,00
5/816000-005000	Erweiterung Straßenbeleuchtung		3412	1 40	0,00	0,00	0,00	35.000,00	0,00	139.711,06
SU 34	Summe Auszahlungen investive Gebarung							35.000,00	0,00	139.711,06
SA2	Saldo (2) Geldfluss aus der Investiven Gebarung (33 - 34)							-35.000,00	0,00	-139.711,06
SA3	Saldo (3) Nettofinanzierungssaldo (Saldo 1 + Saldo 2)							-134.500,00	-82.100,00	-98.244,81
	Finanzierungstätigkeit									
SU 35	Summe Einzahlungen aus der Finanzierungstätigkeit							0,00	0,00	0,00
SU 36	Summe Auszahlungen aus der Finanzierungstätigkeit							0,00	0,00	0,00
SA4	Saldo (4) Geldfluss aus der Finanzierungstätigkeit (35 - 36)							0,00	0,00	0,00
SA5	Saldo (5) Geldfluss aus der voranschlagswirksamen Gebarung (Saldo 3 + Saldo 4)							-134.500,00	-82.100,00	-98.244,81
816100	Erweiterung Straßenbeleuchtung									
	Operative Gebarung									
6/816100+871001	Bedarfszuweisung III mit Code	2121	3121	33	0,00	0,00	90.000,00	0,00	0,00	90.000,00
SU 21 / 31	Summe Erträge / Einzahlungen operative Gebarung				0,00	0,00	90.000,00	0,00	0,00	90.000,00
1/816100-680000	Planmäßige Abschreibung	2226			9.000,00	6.700,00	4.523,71	0,00	0,00	0,00

		MVAG		VC QU	Ergebnisvoranschlag			Finanzierungsvoranschlag		
		EH	FH		VA 2023	VA 2022	RA 2021	VA 2023	VA 2022	RA 2021
5/816100-729911	Zuführung von Projekt zu Projekt	2225	3225	24	0,00	26.900,00	77.476,38	0,00	26.900,00	77.476,38
SU 22 / 32	Summe Aufwendungen / Auszahlungen operative Gebarung				9.000,00	33.600,00	82.000,09	0,00	26.900,00	77.476,38
SA 0 / SA 1	(0) Nettoergebnis (21 - 22) / (1) Geldfluss operative Gebarung (31 - 32)				-9.000,00	-33.600,00	7.999,91	0,00	-26.900,00	12.523,62
SU 23	Summe Haushaltsrücklagen				0,00	0,00	0,00	0,00	0,00	0,00
SA00	Nettoergebnis nach Zuw./Entn. Haushaltsrücklagen (Saldo 0 +/- SU23)				-9.000,00	-33.600,00	7.999,91			
Investive Gebarung										
6/816100+300000	Kapitaltransfers von Bund, Bundesfonds und Bundeskammern		3331	33	0,00	0,00	0,00	0,00	0,00	50.563,57
SU 33	Summe Einzahlungen investive Gebarung							0,00	0,00	50.563,57
SU 34	Summe Auszahlungen investive Gebarung							0,00	0,00	0,00
SA2	Saldo (2) Geldfluss aus der Investiven Gebarung (33 - 34)							0,00	0,00	50.563,57
SA3	Saldo (3) Nettofinanzierungssaldo (Saldo 1 + Saldo 2)							0,00	-26.900,00	63.087,19
Finanzierungstätigkeit										
SU 35	Summe Einzahlungen aus der Finanzierungstätigkeit							0,00	0,00	0,00
SU 36	Summe Auszahlungen aus der Finanzierungstätigkeit							0,00	0,00	0,00
SA4	Saldo (4) Geldfluss aus der Finanzierungstätigkeit (35 - 36)							0,00	0,00	0,00
SA5	Saldo (5) Geldfluss aus der voranschlagswirksamen Gebarung (Saldo 3 + Saldo 4)							0,00	-26.900,00	63.087,19
817	Friedhöfe (einschließlich Einsegnungshallen und Krematorien)									
817000	Friedhof Beerdigung									
Operative Gebarung										
2/817000+852100	Beerdigungsgebühr	2113	3113	12	20.000,00	13.000,00	13.433,50	20.000,00	13.000,00	14.393,50
SU 21 / 31	Summe Erträge / Einzahlungen operative Gebarung				20.000,00	13.000,00	13.433,50	20.000,00	13.000,00	14.393,50
1/817000-510000	Bezug VB Angestellte	2211	3211	20	2.400,00	2.400,00	2.014,03	2.400,00	2.400,00	2.014,03
1/817000-580000	DGB-AF VB	2212	3212	20	100,00	100,00	161,27	100,00	100,00	161,27
1/817000-582000	DGB-SV VB	2212	3212	20	500,00	500,00	579,90	500,00	500,00	579,90
1/817000-619000	Einrichtung Begräbnisse	2224	3224	24	500,00	500,00	0,00	500,00	500,00	0,00
1/817000-680000	Planmäßige Abschreibung	2226			300,00	300,00	278,03	0,00	0,00	0,00
1/817000-720000	Anteiliger Kostenersatz Verwaltung	2225	3225	24	1.500,00	1.400,00	1.300,00	1.500,00	1.400,00	1.300,00
1/817000-728000	Begräbnisse durch Sonstige	2225	3225	24	15.000,00	13.000,00	13.191,60	15.000,00	13.000,00	13.191,60
SU 22 / 32	Summe Aufwendungen / Auszahlungen operative Gebarung				20.300,00	18.200,00	17.524,83	20.000,00	17.900,00	17.246,80
SA 0 / SA 1	(0) Nettoergebnis (21 - 22) / (1) Geldfluss operative Gebarung (31 - 32)				-300,00	-5.200,00	-4.091,33	0,00	-4.900,00	-2.853,30
SU 23	Summe Haushaltsrücklagen				0,00	0,00	0,00	0,00	0,00	0,00
SA00	Nettoergebnis nach Zuw./Entn. Haushaltsrücklagen (Saldo 0 +/- SU23)				-300,00	-5.200,00	-4.091,33			
Investive Gebarung										
SU 33	Summe Einzahlungen investive Gebarung							0,00	0,00	0,00
SU 34	Summe Auszahlungen investive Gebarung							0,00	0,00	0,00
SA2	Saldo (2) Geldfluss aus der Investiven Gebarung (33 - 34)							0,00	0,00	0,00

		MVAG VC QU			Ergebnisvoranschlag			Finanzierungsvoranschlag		
		EH	FH		VA 2023	VA 2022	RA 2021	VA 2023	VA 2022	RA 2021
SA3	Saldo (3) Nettofinanzierungssaldo (Saldo 1 + Saldo 2)							0,00	-4.900,00	-2.853,30
Finanzierungstätigkeit										
SU 35	Summe Einzahlungen aus der Finanzierungstätigkeit							0,00	0,00	0,00
SU 36	Summe Auszahlungen aus der Finanzierungstätigkeit							0,00	0,00	0,00
SA4	Saldo (4) Geldfluss aus der Finanzierungstätigkeit (35 – 36)							0,00	0,00	0,00
SA5	Saldo (5) Geldfluss aus der voranschlagswirksamen Gebarung (Saldo 3 + Saldo 4)							0,00	-4.900,00	-2.853,30
817100	Friedhof									
Operative Gebarung										
2/817100+852000	Grabstellengebühr	2113	3113	12	11.500,00	11.500,00	8.820,34	11.500,00	11.500,00	8.823,02
2/817100+852300	Verkauf Urnenstele	2113	3113	12	2.000,00	0,00	0,00	2.000,00	0,00	0,00
SU 21 / 31	Summe Erträge / Einzahlungen operative Gebarung				13.500,00	11.500,00	8.820,34	13.500,00	11.500,00	8.823,02
1/817100-510000	Bezug VB Angestellte	2211	3211	20	2.500,00	2.400,00	1.900,00	2.500,00	2.400,00	1.900,00
1/817100-580000	DGB-Ausgleichfond	2212	3212	20	100,00	100,00	0,00	100,00	100,00	0,00
1/817100-582000	DGB-SV VB	2212	3212	20	500,00	500,00	300,00	500,00	500,00	300,00
1/817100-600000	Strom	2222	3222	24	2.000,00	500,00	469,28	2.000,00	500,00	469,28
1/817100-613000	Instandhaltung Friedhof	2224	3224	24	5.000,00	5.000,00	18.024,49	5.000,00	5.000,00	18.024,49
1/817100-720000	Anteiliger Kostenersatz Verwaltung	2225	3225	24	1.400,00	1.300,00	1.200,00	1.400,00	1.300,00	1.200,00
SU 22 / 32	Summe Aufwendungen / Auszahlungen operative Gebarung				11.500,00	9.800,00	21.893,77	11.500,00	9.800,00	21.893,77
SA 0 / SA 1	(0) Nettoergebnis (21 - 22) / (1) Geldfluss operative Gebarung (31 – 32)				2.000,00	1.700,00	-13.073,43	2.000,00	1.700,00	-13.070,75
SU 23	Summe Haushaltsrücklagen				0,00	0,00	0,00	0,00	0,00	0,00
SA00	Nettoergebnis nach Zuw./Entn. Haushaltsrücklagen (Saldo 0 +/- SU23)				2.000,00	1.700,00	-13.073,43			
Investive Gebarung										
SU 33	Summe Einzahlungen investive Gebarung							0,00	0,00	0,00
SU 34	Summe Auszahlungen investive Gebarung							0,00	0,00	0,00
SA2	Saldo (2) Geldfluss aus der Investiven Gebarung (33 – 34)							0,00	0,00	0,00
SA3	Saldo (3) Nettofinanzierungssaldo (Saldo 1 + Saldo 2)							2.000,00	1.700,00	-13.070,75
Finanzierungstätigkeit										
SU 35	Summe Einzahlungen aus der Finanzierungstätigkeit							0,00	0,00	0,00
SU 36	Summe Auszahlungen aus der Finanzierungstätigkeit							0,00	0,00	0,00
SA4	Saldo (4) Geldfluss aus der Finanzierungstätigkeit (35 – 36)							0,00	0,00	0,00
SA5	Saldo (5) Geldfluss aus der voranschlagswirksamen Gebarung (Saldo 3 + Saldo 4)							2.000,00	1.700,00	-13.070,75
817200	Aufbahnungshalle									
Operative Gebarung										
2/817200+852000	Gebühr Aufbahnungshalle	2113	3113	12	2.000,00	1.000,00	1.859,00	2.000,00	1.000,00	1.936,00
SU 21 / 31	Summe Erträge / Einzahlungen operative Gebarung				2.000,00	1.000,00	1.859,00	2.000,00	1.000,00	1.936,00
1/817200-510000	Bezug VB	2211	3211	20	300,00	300,00	300,00	300,00	300,00	300,00

		MVAG		VC QU	Ergebnisvoranschlag			Finanzierungsvoranschlag		
		EH	FH		VA 2023	VA 2022	RA 2021	VA 2023	VA 2022	RA 2021
1/817200-600000	Strom Aufbahrungshalle	2222	3222	24	1.500,00	400,00	427,67	1.500,00	400,00	427,67
1/817200-619000	Instandhaltung Aufbahrungshalle	2224	3224	24	500,00	500,00	0,00	500,00	500,00	0,00
1/817200-670000	Versicherungen	2222	3222	24	100,00	100,00	80,11	100,00	100,00	80,11
SU 22 / 32	Summe Aufwendungen / Auszahlungen operative Gebarung				2.400,00	1.300,00	807,78	2.400,00	1.300,00	807,78
SA 0 / SA 1	(0) Nettoergebnis (21 - 22) / (1) Geldfluss operative Gebarung (31 - 32)				-400,00	-300,00	1.051,22	-400,00	-300,00	1.128,22
SU 23	Summe Haushaltsrücklagen				0,00	0,00	0,00	0,00	0,00	0,00
SA00	Nettoergebnis nach Zuw./Entn. Haushaltsrücklagen (Saldo 0 +/- SU23)				-400,00	-300,00	1.051,22			
Investive Gebarung										
SU 33	Summe Einzahlungen investive Gebarung							0,00	0,00	0,00
SU 34	Summe Auszahlungen investive Gebarung							0,00	0,00	0,00
SA2	Saldo (2) Geldfluss aus der Investiven Gebarung (33 - 34)							0,00	0,00	0,00
SA3	Saldo (3) Nettofinanzierungssaldo (Saldo 1 + Saldo 2)							-400,00	-300,00	1.128,22
Finanzierungstätigkeit										
SU 35	Summe Einzahlungen aus der Finanzierungstätigkeit							0,00	0,00	0,00
SU 36	Summe Auszahlungen aus der Finanzierungstätigkeit							0,00	0,00	0,00
SA4	Saldo (4) Geldfluss aus der Finanzierungstätigkeit (35 - 36)							0,00	0,00	0,00
SA5	Saldo (5) Geldfluss aus der voranschlagswirksamen Gebarung (Saldo 3 + Saldo 4)							-400,00	-300,00	1.128,22
82 Betriebsähnliche Einrichtungen und Betriebe										
820 Wirtschaftshöfe										
820000 Wirtschaftshöfe										
Operative Gebarung										
2/820000+813000	Erträge aus der Auflösung von Investitionszuschüssen (Kapitaltransfers)	2127			500,00	500,00	500,00	0,00	0,00	0,00
SU 21 / 31	Summe Erträge / Einzahlungen operative Gebarung				500,00	500,00	500,00	0,00	0,00	0,00
1/820000-452000	Treibstoffankauf	2221	3221	23	1.200,00	1.200,00	-177,27	1.200,00	1.200,00	-177,27
1/820000-614000	Sanierung+Instandhaltung Bauhof	2224	3224	24	5.000,00	5.000,00	9.910,88	5.000,00	5.000,00	9.910,88
1/820000-670000	Versicherungen	2222	3222	24	3.500,00	3.500,00	3.378,67	3.500,00	3.500,00	3.378,67
1/820000-680000	Planmäßige Abschreibung	2226			19.100,00	19.000,00	20.364,61	0,00	0,00	0,00
SU 22 / 32	Summe Aufwendungen / Auszahlungen operative Gebarung				28.800,00	28.700,00	33.476,89	9.700,00	9.700,00	13.112,28
SA 0 / SA 1	(0) Nettoergebnis (21 - 22) / (1) Geldfluss operative Gebarung (31 - 32)				-28.300,00	-28.200,00	-32.976,89	-9.700,00	-9.700,00	-13.112,28
SU 23	Summe Haushaltsrücklagen				0,00	0,00	0,00	0,00	0,00	0,00
SA00	Nettoergebnis nach Zuw./Entn. Haushaltsrücklagen (Saldo 0 +/- SU23)				-28.300,00	-28.200,00	-32.976,89			
Investive Gebarung										
SU 33	Summe Einzahlungen investive Gebarung							0,00	0,00	0,00
1/820000-040000	Ankauf Fahrzeug Bauhof	3414	2	41	0,00	0,00	0,00	0,00	0,00	23.119,60
SU 34	Summe Auszahlungen investive Gebarung							0,00	0,00	23.119,60

		MVAG VC QU			Ergebnisvoranschlag			Finanzierungsvoranschlag		
		EH	FH		VA 2023	VA 2022	RA 2021	VA 2023	VA 2022	RA 2021
SA2	Saldo (2) Geldfluss aus der Investiven Gebarung (33 – 34)							0,00	0,00	-23.119,60
SA3	Saldo (3) Nettofinanzierungssaldo (Saldo 1 + Saldo 2)							-9.700,00	-9.700,00	-36.231,88
Finanzierungstätigkeit										
SU 35	Summe Einzahlungen aus der Finanzierungstätigkeit							0,00	0,00	0,00
SU 36	Summe Auszahlungen aus der Finanzierungstätigkeit							0,00	0,00	0,00
SA4	Saldo (4) Geldfluss aus der Finanzierungstätigkeit (35 – 36)							0,00	0,00	0,00
SA5	Saldo (5) Geldfluss aus der voranschlagswirksamen Gebarung (Saldo 3 + Saldo 4)							-9.700,00	-9.700,00	-36.231,88
820100	Bauhof									
Operative Gebarung										
6/820100+829910	Zuführung operative Gebarung	2116	3116	1 18	75.000,00	50.000,00	0,00	75.000,00	50.000,00	0,00
6/820100+871000	Bedarfszuweisung NÖLR	2121	3121	1 33	75.000,00	50.000,00	0,00	75.000,00	50.000,00	0,00
SU 21 / 31	Summe Erträge / Einzahlungen operative Gebarung				150.000,00	100.000,00	0,00	150.000,00	100.000,00	0,00
1/820100-729910	Zuführung an investive Gebarung	2225	3225	24	75.000,00	45.000,00	0,00	75.000,00	45.000,00	0,00
SU 22 / 32	Summe Aufwendungen / Auszahlungen operative Gebarung				75.000,00	45.000,00	0,00	75.000,00	45.000,00	0,00
SA 0 / SA 1	(0) Nettoergebnis (21 - 22) / (1) Geldfluss operative Gebarung (31 – 32)				75.000,00	55.000,00	0,00	75.000,00	55.000,00	0,00
SU 23	Summe Haushaltsrücklagen				0,00	0,00	0,00	0,00	0,00	0,00
SA00	Nettoergebnis nach Zuw./Entn. Haushaltsrücklagen (Saldo 0 +/- SU23)				75.000,00	55.000,00	0,00	75.000,00	55.000,00	0,00
Investive Gebarung										
SU 33	Summe Einzahlungen investive Gebarung							0,00	0,00	0,00
5/820100-000000	Planungskosten Bauhof		3412	1 40	0,00	0,00	0,00	20.000,00	0,00	0,00
5/820100-010000	Gebäude und Bauten		3413	1 40	0,00	0,00	0,00	130.000,00	100.000,00	0,00
SU 34	Summe Auszahlungen investive Gebarung							150.000,00	100.000,00	0,00
SA2	Saldo (2) Geldfluss aus der Investiven Gebarung (33 – 34)							-150.000,00	-100.000,00	0,00
SA3	Saldo (3) Nettofinanzierungssaldo (Saldo 1 + Saldo 2)							-75.000,00	-45.000,00	0,00
Finanzierungstätigkeit										
SU 35	Summe Einzahlungen aus der Finanzierungstätigkeit							0,00	0,00	0,00
SU 36	Summe Auszahlungen aus der Finanzierungstätigkeit							0,00	0,00	0,00
SA4	Saldo (4) Geldfluss aus der Finanzierungstätigkeit (35 – 36)							0,00	0,00	0,00
SA5	Saldo (5) Geldfluss aus der voranschlagswirksamen Gebarung (Saldo 3 + Saldo 4)							-75.000,00	-45.000,00	0,00
821	Fuhrpark									
821000	Fahrzeug (Fuhrpark)									
Operative Gebarung										
SU 21 / 31	Summe Erträge / Einzahlungen operative Gebarung				0,00	0,00	0,00	0,00	0,00	0,00
1/821000-680000	Planmäßige Abschreibung		2226		500,00	500,00	499,87	0,00	0,00	0,00
SU 22 / 32	Summe Aufwendungen / Auszahlungen operative Gebarung				500,00	500,00	499,87	0,00	0,00	0,00
SA 0 / SA 1	(0) Nettoergebnis (21 - 22) / (1) Geldfluss operative Gebarung (31 – 32)				-500,00	-500,00	-499,87	0,00	0,00	0,00

	MVAG	VC QU	Ergebnisvoranschlag			Finanzierungsvoranschlag					
			EH	FH	VA 2023	VA 2022	RA 2021	VA 2023	VA 2022	RA 2021	
SU 23			Summe Haushaltsrücklagen			0,00	0,00	0,00	0,00	0,00	0,00
SA00			Nettoergebnis nach Zuw./Entn. Haushaltsrücklagen (Saldo 0 +/- SU23)			-500,00	-500,00	-499,87			
Investive Gebarung											
SU 33			Summe Einzahlungen investive Gebarung						0,00	0,00	0,00
1/821000-020000			Rasenmäher	3414	2 41	0,00	0,00	0,00	1.000,00	1.000,00	0,00
SU 34			Summe Auszahlungen investive Gebarung						1.000,00	1.000,00	0,00
SA2			Saldo (2) Geldfluss aus der Investiven Gebarung (33 – 34)						-1.000,00	-1.000,00	0,00
SA3			Saldo (3) Nettofinanzierungssaldo (Saldo 1 + Saldo 2)						-1.000,00	-1.000,00	0,00
Finanzierungstätigkeit											
SU 35			Summe Einzahlungen aus der Finanzierungstätigkeit						0,00	0,00	0,00
SU 36			Summe Auszahlungen aus der Finanzierungstätigkeit						0,00	0,00	0,00
SA4			Saldo (4) Geldfluss aus der Finanzierungstätigkeit (35 – 36)						0,00	0,00	0,00
SA5			Saldo (5) Geldfluss aus der voranschlagswirksamen Gebarung (Saldo 3 + Saldo 4)						-1.000,00	-1.000,00	0,00
83			Betriebsähnliche Einrichtungen und Betriebe (Fortsetzung)								
833			Hallenbäder								
833000			Hallenbad								
Operative Gebarung											
SU 21 / 31			Summe Erträge / Einzahlungen operative Gebarung			0,00	0,00	0,00	0,00	0,00	0,00
1/833000-755000			Subvention Regionalbad Gänserndorf	2233	3233 27	2.500,00	2.100,00	2.048,28	2.500,00	2.100,00	2.048,28
SU 22 / 32			Summe Aufwendungen / Auszahlungen operative Gebarung			2.500,00	2.100,00	2.048,28	2.500,00	2.100,00	2.048,28
SA 0 / SA 1			(0) Nettoergebnis (21 - 22) / (1) Geldfluss operative Gebarung (31 – 32)			-2.500,00	-2.100,00	-2.048,28	-2.500,00	-2.100,00	-2.048,28
SU 23			Summe Haushaltsrücklagen			0,00	0,00	0,00	0,00	0,00	0,00
SA00			Nettoergebnis nach Zuw./Entn. Haushaltsrücklagen (Saldo 0 +/- SU23)			-2.500,00	-2.100,00	-2.048,28			
Investive Gebarung											
SU 33			Summe Einzahlungen investive Gebarung						0,00	0,00	0,00
SU 34			Summe Auszahlungen investive Gebarung						0,00	0,00	0,00
SA2			Saldo (2) Geldfluss aus der Investiven Gebarung (33 – 34)						0,00	0,00	0,00
SA3			Saldo (3) Nettofinanzierungssaldo (Saldo 1 + Saldo 2)						-2.500,00	-2.100,00	-2.048,28
Finanzierungstätigkeit											
SU 35			Summe Einzahlungen aus der Finanzierungstätigkeit						0,00	0,00	0,00
SU 36			Summe Auszahlungen aus der Finanzierungstätigkeit						0,00	0,00	0,00
SA4			Saldo (4) Geldfluss aus der Finanzierungstätigkeit (35 – 36)						0,00	0,00	0,00
SA5			Saldo (5) Geldfluss aus der voranschlagswirksamen Gebarung (Saldo 3 + Saldo 4)						-2.500,00	-2.100,00	-2.048,28

		MVAG VC QU			Ergebnisvoranschlag			Finanzierungsvoranschlag		
		EH	FH		VA 2023	VA 2022	RA 2021	VA 2023	VA 2022	RA 2021
84	Liegenschaften, Wohn- und Geschäftsgebäude									
840	Grundbesitz									
840000	Grundbesitz									
	Operative Gebarung									
2/840000+811000	Erlöse aus Verpachtungen	2115	3115	14	13.000,00	13.500,00	13.529,07	13.000,00	13.500,00	13.529,07
2/840000+891000	Sonstige Wertaufholungen / Bestandsvermehrungen am kurzfristigen und langfristigen Vermögen	2117			0,00	0,00	49.910,00	0,00	0,00	0,00
SU 21 / 31	Summe Erträge / Einzahlungen operative Gebarung				13.000,00	13.500,00	63.439,07	13.000,00	13.500,00	13.529,07
1/840000-683000	Verluste aus dem Abgang von Sachanlagen und immateriellen Vermögenswerten	2226			0,00	0,00	46.770,00	0,00	0,00	0,00
1/840000-710000	Steuern und Abgaben	2225	3225	24	5.000,00	5.000,00	3.220,25	5.000,00	5.000,00	3.220,25
SU 22 / 32	Summe Aufwendungen / Auszahlungen operative Gebarung				5.000,00	5.000,00	49.990,25	5.000,00	5.000,00	3.220,25
SA 0 / SA 1	(0) Nettoergebnis (21 - 22) / (1) Geldfluss operative Gebarung (31 - 32)				8.000,00	8.500,00	13.448,82	8.000,00	8.500,00	10.308,82
SU 23	Summe Haushaltsrücklagen				0,00	0,00	0,00	0,00	0,00	0,00
SA00	Nettoergebnis nach Zuw./Entn. Haushaltsrücklagen (Saldo 0 +/- SU23)				8.000,00	8.500,00	13.448,82			
	Investive Gebarung									
2/840000+001000	Grundstücksverkauf		3312	30	0,00	0,00	0,00	0,00	0,00	253.700,00
SU 33	Summe Einzahlungen investive Gebarung							0,00	0,00	253.700,00
1/840000-001000	Grundstücksankauf		3412	2 40	0,00	0,00	0,00	10.000,00	20.000,00	1.380,00
SU 34	Summe Auszahlungen investive Gebarung							10.000,00	20.000,00	1.380,00
SA2	Saldo (2) Geldfluss aus der Investiven Gebarung (33 - 34)							-10.000,00	-20.000,00	252.320,00
SA3	Saldo (3) Nettofinanzierungssaldo (Saldo 1 + Saldo 2)							-2.000,00	-11.500,00	262.628,82
	Finanzierungstätigkeit									
SU 35	Summe Einzahlungen aus der Finanzierungstätigkeit							0,00	0,00	0,00
SU 36	Summe Auszahlungen aus der Finanzierungstätigkeit							0,00	0,00	0,00
SA4	Saldo (4) Geldfluss aus der Finanzierungstätigkeit (35 - 36)							0,00	0,00	0,00
SA5	Saldo (5) Geldfluss aus der voranschlagswirksamen Gebarung (Saldo 3 + Saldo 4)							-2.000,00	-11.500,00	262.628,82
842	Waldbesitz (soweit nicht bei 866)									
842000	Waldbesitz									
	Operative Gebarung									
2/842000+810000	Erlös aus Holzverkauf	2114	3114	13	4.000,00	3.000,00	3.930,50	4.000,00	3.000,00	4.400,50
SU 21 / 31	Summe Erträge / Einzahlungen operative Gebarung				4.000,00	3.000,00	3.930,50	4.000,00	3.000,00	4.400,50
1/842000-610000	Pflege Waldgrundstücke	2224	3224	24	8.000,00	8.000,00	2.086,67	8.000,00	8.000,00	2.086,67
1/842000-610100	Aufforstung Wald	2224	3224	24	3.000,00	3.000,00	0,00	3.000,00	3.000,00	0,00

		MVAG		VC QU	Ergebnisvoranschlag			Finanzierungsvoranschlag		
		EH	FH		VA 2023	VA 2022	RA 2021	VA 2023	VA 2022	RA 2021
1/842000-680000	Planmäßige Abschreibung	2226			900,00	0,00	0,00	0,00	0,00	0,00
SU 22 / 32	Summe Aufwendungen / Auszahlungen operative Gebarung				11.900,00	11.000,00	2.086,67	11.000,00	11.000,00	2.086,67
SA 0 / SA 1	(0) Nettoergebnis (21 - 22) / (1) Geldfluss operative Gebarung (31 - 32)				-7.900,00	-8.000,00	1.843,83	-7.000,00	-8.000,00	2.313,83
SU 23	Summe Haushaltsrücklagen				0,00	0,00	0,00	0,00	0,00	0,00
SA00	Nettoergebnis nach Zuw./Entn. Haushaltsrücklagen (Saldo 0 +/- SU23)				-7.900,00	-8.000,00	1.843,83			
Investive Gebarung										
SU 33	Summe Einzahlungen investive Gebarung							0,00	0,00	0,00
SU 34	Summe Auszahlungen investive Gebarung							0,00	0,00	0,00
SA2	Saldo (2) Geldfluss aus der Investiven Gebarung (33 - 34)							0,00	0,00	0,00
SA3	Saldo (3) Nettofinanzierungssaldo (Saldo 1 + Saldo 2)							-7.000,00	-8.000,00	2.313,83
Finanzierungstätigkeit										
SU 35	Summe Einzahlungen aus der Finanzierungstätigkeit							0,00	0,00	0,00
SU 36	Summe Auszahlungen aus der Finanzierungstätigkeit							0,00	0,00	0,00
SA4	Saldo (4) Geldfluss aus der Finanzierungstätigkeit (35 - 36)							0,00	0,00	0,00
SA5	Saldo (5) Geldfluss aus der voranschlagswirksamen Gebarung (Saldo 3 + Saldo 4)							-7.000,00	-8.000,00	2.313,83
849	Sonstige Liegenschaften									
849000	Baulandankauf									
Operative Gebarung										
2/849000+811000	Pachtzins MAX-Mobil Funkantenne	2115	3115	14	9.000,00	9.000,00	8.009,93	9.000,00	9.000,00	8.009,93
2/849000+861000	Zinsenersatz 3017/2 Baulandankauf	2121	3121	15	2.200,00	2.400,00	2.581,42	2.200,00	2.400,00	2.581,42
SU 21 / 31	Summe Erträge / Einzahlungen operative Gebarung				11.200,00	11.400,00	10.591,35	11.200,00	11.400,00	10.591,35
1/849000-650000	Zinsen Darlehen Baulandankauf	2241	3241	25	1.500,00	3.200,00	3.410,06	1.500,00	3.200,00	3.410,06
SU 22 / 32	Summe Aufwendungen / Auszahlungen operative Gebarung				1.500,00	3.200,00	3.410,06	1.500,00	3.200,00	3.410,06
SA 0 / SA 1	(0) Nettoergebnis (21 - 22) / (1) Geldfluss operative Gebarung (31 - 32)				9.700,00	8.200,00	7.181,29	9.700,00	8.200,00	7.181,29
2/849000+894001	Entnahmen von zweckgebundenen Haushaltsrücklagen	2301			16.800,00	16.800,00	0,00	0,00	0,00	0,00
1/849000-794001	Zuweisung an zweckgebundene Haushaltsrücklagen	2401			0,00	0,00	268.417,17	0,00	0,00	0,00
SU 23	Summe Haushaltsrücklagen				16.800,00	16.800,00	-268.417,17	0,00	0,00	0,00
SA00	Nettoergebnis nach Zuw./Entn. Haushaltsrücklagen (Saldo 0 +/- SU23)				26.500,00	25.000,00	-261.235,88			
Investive Gebarung										
SU 33	Summe Einzahlungen investive Gebarung							0,00	0,00	0,00
SU 34	Summe Auszahlungen investive Gebarung							0,00	0,00	0,00
SA2	Saldo (2) Geldfluss aus der Investiven Gebarung (33 - 34)							0,00	0,00	0,00
SA3	Saldo (3) Nettofinanzierungssaldo (Saldo 1 + Saldo 2)							9.700,00	8.200,00	7.181,29
Finanzierungstätigkeit										
SU 35	Summe Einzahlungen aus der Finanzierungstätigkeit							0,00	0,00	0,00

		MVAG		VC QU	Ergebnisvoranschlag			Finanzierungsvoranschlag			
		EH	FH		VA 2023	VA 2022	RA 2021	VA 2023	VA 2022	RA 2021	
1/849000-346000	Tilgung Darlehen Baulandankauf 3017/2			3614	65	0,00	0,00	0,00	16.800,00	16.800,00	16.812,50
SU 36	Summe Auszahlungen aus der Finanzierungstätigkeit								16.800,00	16.800,00	16.812,50
SA4	Saldo (4) Geldfluss aus der Finanzierungstätigkeit (35 – 36)								-16.800,00	-16.800,00	-16.812,50
SA5	Saldo (5) Geldfluss aus der voranschlagswirksamen Gebarung (Saldo 3 + Saldo 4)								-7.100,00	-8.600,00	-9.631,21
85	Betriebe mit marktbestimmter Tätigkeit										
850	Betriebe der Wasserversorgung										
850000	Wasserversorgung										
Operative Gebarung											
2/850000+813000	Erträge aus der Auflösung von Investitionszuschüssen (Kapitaltransfers)			2127		32.400,00	31.800,00	32.079,74	0,00	0,00	0,00
2/850000+852100	Bereitstellungsge- bühren	2113	3113	12		117.000,00	117.000,00	117.154,00	117.000,00	117.000,00	117.802,29
2/850000+852200	Wasserbezugsgebühren	2113	3113	12		205.000,00	205.000,00	211.468,13	205.000,00	205.000,00	211.558,82
2/850000+860000	Transfers von Bund, Bundesfonds und Bundeskammern	2121	3121	15		18.900,00	18.500,00	18.000,02	18.900,00	18.500,00	18.000,02
2/850000+871000	Kapitaltransfers aus Gemeinde-Bedarfszuweisungsmittel	2121	3121	33		0,00	0,00	5.000,00	0,00	0,00	5.000,00
SU 21 / 31	Summe Erträge / Einzahlungen operative Gebarung					373.300,00	372.300,00	383.701,89	340.900,00	340.500,00	352.361,13
1/850000-400000	Ankauf Werkzeug	2221	3221	23		1.000,00	1.000,00	0,00	1.000,00	1.000,00	0,00
1/850000-452000	Treibstoffankauf Bus WVA	2221	3221	23		3.000,00	1.500,00	1.835,88	3.000,00	1.500,00	1.835,88
1/850000-510000	Bezug VB Angestellte	2211	3211	20		16.500,00	17.500,00	13.872,30	16.500,00	17.500,00	13.872,30
1/850000-511000	Bezug Wasserwart u.Rufbereitschaft	2211	3211	20		21.000,00	20.000,00	26.487,27	21.000,00	20.000,00	26.487,27
1/850000-580000	DGB-Ausgleichfond VB	2212	3212	20		1.700,00	1.500,00	1.539,73	1.700,00	1.500,00	1.539,73
1/850000-582000	DGB-SV VB	2212	3212	20		8.000,00	4.500,00	9.369,95	8.000,00	4.500,00	9.369,95
1/850000-600000	Strom WVA	2222	3222	24		30.000,00	19.000,00	18.789,24	30.000,00	19.000,00	18.789,24
1/850000-612000	Instandhaltung Wasserentnahmest.	2224	3224	24		1.500,00	1.000,00	1.676,05	1.500,00	1.000,00	1.676,05
1/850000-612100	Wiederherstellung Straße	2224	3224	24		10.000,00	10.000,00	0,00	10.000,00	10.000,00	0,00
1/850000-614000	Instandhaltung Rohrnetz Hausanschl.	2224	3224	24		20.000,00	20.000,00	64.914,31	20.000,00	20.000,00	64.379,89
1/850000-619000	Wasserwerk;Instandhaltung	2224	3224	24		13.000,00	15.000,00	25.502,41	13.000,00	15.000,00	25.502,41
1/850000-631000	Telefongebühren+Personenruf	2222	3222	24		1.200,00	1.200,00	1.152,91	1.200,00	1.200,00	1.152,91
5/850000-650000	Zinsenverrechnung WWF-Darlehen	2241	3241	25		0,00	0,00	12,19	0,00	0,00	12,19
1/850000-650000	Bauzinsen WVA BA 04 2132/25	2241	3241	25		2.400,00	500,00	568,77	2.400,00	500,00	568,77
1/850000-650200	Zinsen Darlehen BA05 2134/33	2241	3241	25		7.600,00	3.200,00	3.529,83	7.600,00	3.200,00	3.529,83
1/850000-650300	Zinsen Darlehen BA 04 2134/30	2241	3241	25		11.700,00	4.900,00	5.444,33	11.700,00	4.900,00	5.444,33
1/850000-650400	Zinsen Darlehen Erweit.2132/44	2241	3241	25		2.500,00	600,00	620,75	2.500,00	600,00	620,75
1/850000-650500	Zinsen Darlehen Erweit. 3017/45	2241	3241	25		600,00	500,00	454,83	600,00	500,00	454,83
1/850000-650600	Zinsen Darlehen 2132/45 WVA Weislein	2241	3241	25		600,00	700,00	774,06	600,00	700,00	774,06
1/850000-650700	Zinsen Darlehen WVA	2241	3241	25		2.000,00	2.200,00	2.301,12	2.000,00	2.200,00	2.301,12

		MVAG		VC QU	Ergebnisvoranschlag			Finanzierungsvoranschlag		
		EH	FH		VA 2023	VA 2022	RA 2021	VA 2023	VA 2022	RA 2021
1/850000-650800	Zinsen WVA Brunnen neu Stripfing 2020	2241	3241	25	2.800,00	3.000,00	3.155,11	2.800,00	3.000,00	3.155,11
1/850000-659000	KESt Rücklagensparbuch	2244	3244	24	100,00	100,00	0,00	100,00	100,00	0,00
1/850000-670000	Versicherungen	2222	3222	24	800,00	800,00	926,82	800,00	800,00	926,82
1/850000-680000	Planmäßige Abschreibung	2226			58.000,00	56.900,00	65.355,88	0,00	0,00	0,00
1/850000-710000	Entrichtung Gebrauchsabgabe	2225	3225	24	10.900,00	11.400,00	10.868,00	10.900,00	11.400,00	10.868,00
1/850000-720000	Anteiliger Kostenersatz Verwaltung	2225	3225	24	11.700,00	11.600,00	11.500,00	11.700,00	11.600,00	11.500,00
1/850000-728000	Prüfkosten	2225	3225	24	4.000,00	3.500,00	3.205,00	4.000,00	3.500,00	3.205,00
SU 22 / 32	Summe Aufwendungen / Auszahlungen operative Gebarung				242.600,00	212.100,00	273.856,74	184.600,00	155.200,00	207.966,44
SA 0 / SA 1	(0) Nettoergebnis (21 - 22) / (1) Geldfluss operative Gebarung (31 - 32)				130.700,00	160.200,00	109.845,15	156.300,00	185.300,00	144.394,69
2/850000+894001	Entnahmen von zweckgebundenen Haushaltsrücklagen	2301			100,00	100,00	0,00	0,00	0,00	0,00
1/850000-794001	Zuweisung an zweckgebundene Haushaltsrücklagen	2401			100,00	100,00	31,00	0,00	0,00	0,00
SU 23	Summe Haushaltsrücklagen				0,00	0,00	-31,00	0,00	0,00	0,00
SA00	Nettoergebnis nach Zuw./Entn. Haushaltsrücklagen (Saldo 0 +/- SU23)				130.700,00	160.200,00	109.814,15			
Investive Gebarung										
2/850000+300000	Kapitaltransfers von Bund, Bundesfonds und Bundeskammern	3331	33		0,00	0,00	0,00	20.200,00	21.000,00	28.257,27
2/850000+301000	Kapitaltransfers von Ländern, Landesfonds und Landeskammern	3331	1 33		0,00	0,00	0,00	0,00	9.000,00	29.097,00
2/850000+307000	Kapitaltransfers von privaten Haushalten und privaten Organisationen ohne Erwerbszweck und andere	3334	34		0,00	0,00	0,00	6.000,00	8.000,00	16.781,92
SU 33	Summe Einzahlungen investive Gebarung							26.200,00	38.000,00	74.136,19
1/850000-042000	Betriebsausstattung (Wasserzähler)	3415	2 41		0,00	0,00	0,00	7.000,00	10.000,00	8.054,60
1/850000-050100	Erweiterung Rohrnetz	3412	2 40		0,00	0,00	0,00	4.000,00	4.000,00	0,00
SU 34	Summe Auszahlungen investive Gebarung							11.000,00	14.000,00	8.054,60
SA2	Saldo (2) Geldfluss aus der Investiven Gebarung (33 - 34)							15.200,00	24.000,00	66.081,59
SA3	Saldo (3) Nettofinanzierungssaldo (Saldo 1 + Saldo 2)							171.500,00	209.300,00	210.476,28
Finanzierungstätigkeit										
6/850000+341000	Darlehen NÖ WWF	3511	1 54		0,00	0,00	0,00	0,00	0,00	15.687,19
SU 35	Summe Einzahlungen aus der Finanzierungstätigkeit							0,00	0,00	15.687,19
1/850000-346000	Tilgung Darlehen BA 04 2132/25	3614	65		0,00	0,00	0,00	10.100,00	10.100,00	9.996,20
1/850000-346100	Tilgung Darlehen BA05 2134/33	3614	65		0,00	0,00	0,00	36.300,00	36.300,00	35.949,93
1/850000-346200	Tilgung Darlehen BA 04 2134/30	3614	65		0,00	0,00	0,00	56.600,00	56.000,00	55.448,51
1/850000-346300	Tilgung Darlehen Erweit. 2132/44	3614	65		0,00	0,00	0,00	17.600,00	17.900,00	17.774,13
1/850000-346400	Tilgung Darlehen Erw. 3017/45	3614	65		0,00	0,00	0,00	4.500,00	4.500,00	4.468,00
1/850000-346500	Tilgung Darlehen 2132/45 WVA Weislein	3614	65		0,00	0,00	0,00	9.600,00	9.000,00	8.857,18
1/850000-346600	Tilgung Darlehen Sanierung WVA Wkdf und Stripfing	3614	65		0,00	0,00	0,00	16.000,00	15.700,00	15.600,48

		MVAG VC QU		Ergebnisvoranschlag			Finanzierungsvoranschlag		
		EH	FH	VA 2023	VA 2022	RA 2021	VA 2023	VA 2022	RA 2021
1/850000-346700	Tilgung Darlehen WVA Brunnen 2020	3614	65	0,00	0,00	0,00	25.000,00	25.000,00	25.000,00
SU 36	Summe Auszahlungen aus der Finanzierungstätigkeit						175.700,00	174.500,00	173.094,43
SA4	Saldo (4) Geldfluss aus der Finanzierungstätigkeit (35 – 36)						-175.700,00	-174.500,00	-157.407,24
SA5	Saldo (5) Geldfluss aus der voranschlagswirksamen Gebarung (Saldo 3 + Saldo 4)						-4.200,00	34.800,00	53.069,04
850100	Wasserversorgung BA 05 Ortsnetze								
	Operative Gebarung								
2/850100+813000	Erträge aus der Auflösung von Investitionszuschüssen (Kapitaltransfers)	2127		16.800,00	16.800,00	16.802,92	0,00	0,00	0,00
SU 21 / 31	Summe Erträge / Einzahlungen operative Gebarung			16.800,00	16.800,00	16.802,92	0,00	0,00	0,00
1/850100-680000	Planmäßige Abschreibung	2226		31.700,00	31.700,00	31.659,58	0,00	0,00	0,00
SU 22 / 32	Summe Aufwendungen / Auszahlungen operative Gebarung			31.700,00	31.700,00	31.659,58	0,00	0,00	0,00
SA 0 / SA 1	(0) Nettoergebnis (21 - 22) / (1) Geldfluss operative Gebarung (31 – 32)			-14.900,00	-14.900,00	-14.856,66	0,00	0,00	0,00
SU 23	Summe Haushaltsrücklagen			0,00	0,00	0,00	0,00	0,00	0,00
SA00	Nettoergebnis nach Zuw./Entn. Haushaltsrücklagen (Saldo 0 +/- SU23)			-14.900,00	-14.900,00	-14.856,66			
	Investive Gebarung								
SU 33	Summe Einzahlungen investive Gebarung						0,00	0,00	0,00
SU 34	Summe Auszahlungen investive Gebarung						0,00	0,00	0,00
SA2	Saldo (2) Geldfluss aus der Investiven Gebarung (33 – 34)						0,00	0,00	0,00
SA3	Saldo (3) Nettofinanzierungssaldo (Saldo 1 + Saldo 2)						0,00	0,00	0,00
	Finanzierungstätigkeit								
SU 35	Summe Einzahlungen aus der Finanzierungstätigkeit						0,00	0,00	0,00
SU 36	Summe Auszahlungen aus der Finanzierungstätigkeit						0,00	0,00	0,00
SA4	Saldo (4) Geldfluss aus der Finanzierungstätigkeit (35 – 36)						0,00	0,00	0,00
SA5	Saldo (5) Geldfluss aus der voranschlagswirksamen Gebarung (Saldo 3 + Saldo 4)						0,00	0,00	0,00
850300	Erweiterung+Sanierung WVA								
	Operative Gebarung								
2/850300+813000	Erträge aus der Auflösung von Investitionszuschüssen (Kapitaltransfers)	2127		4.100,00	4.800,00	4.134,28	0,00	0,00	0,00
SU 21 / 31	Summe Erträge / Einzahlungen operative Gebarung			4.100,00	4.800,00	4.134,28	0,00	0,00	0,00
1/850300-680000	Planmäßige Abschreibung	2226		12.300,00	12.300,00	12.334,89	0,00	0,00	0,00
SU 22 / 32	Summe Aufwendungen / Auszahlungen operative Gebarung			12.300,00	12.300,00	12.334,89	0,00	0,00	0,00
SA 0 / SA 1	(0) Nettoergebnis (21 - 22) / (1) Geldfluss operative Gebarung (31 – 32)			-8.200,00	-7.500,00	-8.200,61	0,00	0,00	0,00
SU 23	Summe Haushaltsrücklagen			0,00	0,00	0,00	0,00	0,00	0,00
SA00	Nettoergebnis nach Zuw./Entn. Haushaltsrücklagen (Saldo 0 +/- SU23)			-8.200,00	-7.500,00	-8.200,61			
	Investive Gebarung								
SU 33	Summe Einzahlungen investive Gebarung						0,00	0,00	0,00

		MVAG VC QU			Ergebnisvoranschlag			Finanzierungsvoranschlag		
		EH	FH		VA 2023	VA 2022	RA 2021	VA 2023	VA 2022	RA 2021
SU 34	Summe Auszahlungen investive Gebarung							0,00	0,00	0,00
SA2	Saldo (2) Geldfluss aus der Investiven Gebarung (33 – 34)							0,00	0,00	0,00
SA3	Saldo (3) Nettofinanzierungssaldo (Saldo 1 + Saldo 2)							0,00	0,00	0,00
Finanzierungstätigkeit										
SU 35	Summe Einzahlungen aus der Finanzierungstätigkeit							0,00	0,00	0,00
SU 36	Summe Auszahlungen aus der Finanzierungstätigkeit							0,00	0,00	0,00
SA4	Saldo (4) Geldfluss aus der Finanzierungstätigkeit (35 – 36)							0,00	0,00	0,00
SA5	Saldo (5) Geldfluss aus der voranschlagswirksamen Gebarung (Saldo 3 + Saldo 4)							0,00	0,00	0,00
850400 Erweiterung WVA Bauland										
Operative Gebarung										
2/850400+813000	Erträge aus der Auflösung von Investitionszuschüssen (Kapitaltransfers)		2127		2.000,00	2.000,00	1.970,91	0,00	0,00	0,00
SU 21 / 31	Summe Erträge / Einzahlungen operative Gebarung				2.000,00	2.000,00	1.970,91	0,00	0,00	0,00
1/850400-680000	Planmäßige Abschreibung		2226		4.700,00	4.700,00	4.715,18	0,00	0,00	0,00
SU 22 / 32	Summe Aufwendungen / Auszahlungen operative Gebarung				4.700,00	4.700,00	4.715,18	0,00	0,00	0,00
SA 0 / SA 1	(0) Nettoergebnis (21 - 22) / (1) Geldfluss operative Gebarung (31 – 32)				-2.700,00	-2.700,00	-2.744,27	0,00	0,00	0,00
SU 23	Summe Haushaltsrücklagen				0,00	0,00	0,00	0,00	0,00	0,00
SA00	Nettoergebnis nach Zuw./Entn. Haushaltsrücklagen (Saldo 0 +/- SU23)				-2.700,00	-2.700,00	-2.744,27			
Investive Gebarung										
SU 33	Summe Einzahlungen investive Gebarung							0,00	0,00	0,00
SU 34	Summe Auszahlungen investive Gebarung							0,00	0,00	0,00
SA2	Saldo (2) Geldfluss aus der Investiven Gebarung (33 – 34)							0,00	0,00	0,00
SA3	Saldo (3) Nettofinanzierungssaldo (Saldo 1 + Saldo 2)							0,00	0,00	0,00
Finanzierungstätigkeit										
SU 35	Summe Einzahlungen aus der Finanzierungstätigkeit							0,00	0,00	0,00
SU 36	Summe Auszahlungen aus der Finanzierungstätigkeit							0,00	0,00	0,00
SA4	Saldo (4) Geldfluss aus der Finanzierungstätigkeit (35 – 36)							0,00	0,00	0,00
SA5	Saldo (5) Geldfluss aus der voranschlagswirksamen Gebarung (Saldo 3 + Saldo 4)							0,00	0,00	0,00
850600 Erweiterung WVA Brunnen neu Stripfing										
Operative Gebarung										
2/850600+813000	Erträge aus der Auflösung von Investitionszuschüssen (Kapitaltransfers)		2127		5.800,00	5.500,00	5.515,34	0,00	0,00	0,00
6/850600+829910	Zuführung an dem Invest.Haushalt	2116	3116	1 18	0,00	0,00	20.000,00	0,00	0,00	20.000,00
SU 21 / 31	Summe Erträge / Einzahlungen operative Gebarung				5.800,00	5.500,00	25.515,34	0,00	0,00	20.000,00
1/850600-650000	Zinsen für Finanzschulden in Euro	2241	3241	25	2.200,00	2.500,00	1.131,04	2.200,00	2.500,00	1.131,04
1/850600-680000	Planmäßige Abschreibung		2226		27.200,00	22.200,00	25.398,31	0,00	0,00	0,00

		MVAG VC QU			Ergebnisvoranschlag			Finanzierungsvoranschlag		
		EH	FH		VA 2023	VA 2022	RA 2021	VA 2023	VA 2022	RA 2021
1/850600-729910	Zuführung an den Invest.Haushalt	2225	3225	24	0,00	0,00	20.000,00	0,00	0,00	20.000,00
SU 22 / 32	Summe Aufwendungen / Auszahlungen operative Gebarung				29.400,00	24.700,00	46.529,35	2.200,00	2.500,00	21.131,04
SA 0 / SA 1	(0) Nettoergebnis (21 - 22) / (1) Geldfluss operative Gebarung (31 - 32)				-23.600,00	-19.200,00	-21.014,01	-2.200,00	-2.500,00	-1.131,04
SU 23	Summe Haushaltsrücklagen				0,00	0,00	0,00	0,00	0,00	0,00
SA00	Nettoergebnis nach Zuw./Entn. Haushaltsrücklagen (Saldo 0 +/- SU23)				-23.600,00	-19.200,00	-21.014,01			
Investive Gebarung										
SU 33	Summe Einzahlungen investive Gebarung							0,00	0,00	0,00
5/850600-004000	Planungskosten		3412	1 40	0,00	0,00	0,00	0,00	0,00	70.546,87
5/850600-040000	Notstromaggregate		3414	1 41	0,00	0,00	0,00	0,00	0,00	1.300,00
5/850600-050000	Erweiterung WVA Brunnen neu Stripfing		3412	1 40	0,00	0,00	0,00	0,00	0,00	175.452,37
5/850600-050100	Erneuerung Schiebergruppen		3412	1 40	0,00	0,00	0,00	0,00	0,00	33.165,21
SU 34	Summe Auszahlungen investive Gebarung							0,00	0,00	280.464,45
SA2	Saldo (2) Geldfluss aus der Investiven Gebarung (33 - 34)							0,00	0,00	-280.464,45
SA3	Saldo (3) Nettofinanzierungssaldo (Saldo 1 + Saldo 2)							-2.200,00	-2.500,00	-281.595,49
Finanzierungstätigkeit										
6/850600+346000	Investitionsdarlehen von Finanzunternehmen		3514	1 55	0,00	0,00	0,00	0,00	0,00	250.000,00
SU 35	Summe Einzahlungen aus der Finanzierungstätigkeit							0,00	0,00	250.000,00
1/850600-346700	Investitionsdarlehen von Finanzunternehmen		3614	65	0,00	0,00	0,00	9.000,00	0,00	0,00
SU 36	Summe Auszahlungen aus der Finanzierungstätigkeit							9.000,00	0,00	0,00
SA4	Saldo (4) Geldfluss aus der Finanzierungstätigkeit (35 - 36)							-9.000,00	0,00	250.000,00
SA5	Saldo (5) Geldfluss aus der voranschlagswirksamen Gebarung (Saldo 3 + Saldo 4)							-11.200,00	-2.500,00	-31.595,49
851	Betriebe der Abwasserbeseitigung									
851000	Abwasserbeseitigung									
Operative Gebarung										
2/851000+813000	Erträge aus der Auflösung von Investitionszuschüssen (Kapitaltransfers)	2127			43.000,00	42.800,00	42.839,74	0,00	0,00	0,00
2/851000+852100	Kanalbenutzungsgebühr Schmutzwasser	2113	3113	12	402.000,00	400.000,00	403.195,16	402.000,00	400.000,00	407.073,53
2/851000+860000	Transfer KPC-Zinsen	2121	3121	15	21.000,00	20.900,00	20.769,17	21.000,00	20.900,00	20.769,17
2/851000+871000	Kapitaltransfers aus Gemeinde-Bedarfszuweisungsmittel	2121	3121	33	0,00	0,00	5.000,00	0,00	0,00	5.000,00
SU 21 / 31	Summe Erträge / Einzahlungen operative Gebarung				466.000,00	463.700,00	471.804,07	423.000,00	420.900,00	432.842,70
1/851000-400000	Ankauf Werkzeug	2221	3221	23	1.000,00	1.000,00	26,40	1.000,00	1.000,00	26,40
1/851000-510000	Bezug VB	2211	3211	20	18.000,00	17.500,00	13.871,78	18.000,00	17.500,00	13.871,78
1/851000-511000	Bezug Klärwärter	2211	3211	20	42.000,00	41.000,00	32.004,67	42.000,00	41.000,00	32.004,67
1/851000-580000	DGB-AF VB	2212	3212	20	2.400,00	2.000,00	1.782,64	2.400,00	2.000,00	1.782,64
1/851000-582000	DGB-SV VB	2212	3212	20	11.500,00	10.000,00	7.643,62	11.500,00	10.000,00	7.643,62

		MVAG		VC QU	Ergebnisvoranschlag			Finanzierungsvoranschlag		
		EH	FH		VA 2023	VA 2022	RA 2021	VA 2023	VA 2022	RA 2021
1/851000-600000	Strom Pumpwerk Dörfles	2222	3222	24	2.000,00	2.000,00	1.546,83	2.000,00	2.000,00	1.546,83
1/851000-600100	Strom Kläranlage	2222	3222	24	43.000,00	10.000,00	13.383,73	43.000,00	10.000,00	13.383,73
1/851000-600200	Strom Pumpwerk Tallesbrunn	2222	3222	24	9.000,00	5.000,00	-1.191,21	9.000,00	5.000,00	-1.191,21
1/851000-600300	Strom Pumpwerk Weidenbach	2222	3222	24	4.500,00	2.000,00	2.158,52	4.500,00	2.000,00	2.158,52
1/851000-600400	Strom Pumpwerk Stripfing	2222	3222	24	2.500,00	1.500,00	1.205,72	2.500,00	1.500,00	1.205,72
1/851000-612100	Wiederherstellung Straße	2224	3224	24	15.000,00	15.000,00	2.463,42	15.000,00	15.000,00	2.463,42
1/851000-614000	Instandhaltung Gebäude Kläranlage	2224	3224	24	2.000,00	2.000,00	2.054,90	2.000,00	2.000,00	2.054,90
1/851000-619000	Instandhaltung Kläranlage	2224	3224	24	20.000,00	20.000,00	43.973,24	20.000,00	20.000,00	43.973,24
1/851000-619200	Ankauf Zubehör Messgeräte	2224	3224	24	1.500,00	1.500,00	2.515,98	1.500,00	1.500,00	2.515,98
1/851000-619300	Entsorgung Rechengut Kläranlage	2224	3224	24	5.000,00	5.000,00	1.399,67	5.000,00	5.000,00	1.399,67
1/851000-619400	Instandhaltung Kanal-Pumpwerke	2224	3224	24	25.000,00	25.000,00	37.861,43	25.000,00	25.000,00	37.861,43
1/851000-631000	Telefongebühr	2222	3222	24	3.500,00	3.500,00	2.797,46	3.500,00	3.500,00	2.797,46
1/851000-650000	Zinsen für Finanzschulden in Euro	2241	3241	25	2.800,00	4.500,00	0,00	2.800,00	4.500,00	0,00
1/851000-650110	Zinsen Darlehen 2132/20 Kanalbau Stripfing	2241	3241	25	2.300,00	600,00	798,25	2.300,00	600,00	798,25
1/851000-650120	Zinsen Darlehen 2132/22 Kanalbau Tallesbrunn	2241	3241	25	5.600,00	1.400,00	1.604,00	5.600,00	1.400,00	1.604,00
1/851000-650130	Zinsen Darlehen 2132/37 Kläranlage 2007	2241	3241	25	0,00	100,00	82,44	0,00	100,00	82,44
1/851000-650170	Zinsen Darlehen 2132/43 Erweiterung Kanal	2241	3241	25	1.500,00	400,00	365,84	1.500,00	400,00	365,84
1/851000-650180	Zinsen Darlehen 3449/1 Erweiterung Kanal TB BA 10	2241	3241	25	4.400,00	1.200,00	1.422,49	4.400,00	1.200,00	1.422,49
1/851000-650190	Zinsen Darlehen 3017/1 Kläranlage+Erweiterung+PWDörfles	2241	3241	25	1.900,00	2.400,00	2.388,92	1.900,00	2.400,00	2.388,92
1/851000-650220	Zinsen 2132/46 Erweiterung Kanal	2241	3241	25	1.800,00	2.100,00	2.161,98	1.800,00	2.100,00	2.161,98
1/851000-650900	Zinsen Darlehen 2134/21 Kanalbau	2241	3241	25	7.900,00	8.500,00	9.199,91	7.900,00	8.500,00	9.199,91
1/851000-659000	KESt Rücklage	2244	3244	24	0,00	100,00	0,00	0,00	100,00	0,00
1/851000-670000	Versicherung Kläranlage	2222	3222	24	3.000,00	3.000,00	2.805,80	3.000,00	3.000,00	2.805,80
1/851000-680000	Planmäßige Abschreibung	2226			95.700,00	89.000,00	89.044,28	0,00	0,00	0,00
1/851000-710000	Entrichtung Gebrauchsabgabe	2225	3225	24	10.600,00	11.000,00	10.557,00	10.600,00	11.000,00	10.557,00
1/851000-720000	Anteiliger Kostenersatz Verwaltung	2225	3225	24	13.500,00	13.400,00	13.200,00	13.500,00	13.400,00	13.200,00
1/851000-728000	Kosten Klärschlamm Entsorgung	2225	3225	24	15.000,00	15.000,00	6.386,79	15.000,00	15.000,00	6.386,79
5/851000-728000	Planungskosten Kanalstränge und Schächte	2225	3225	1 24	0,00	40.000,00	0,00	0,00	40.000,00	0,00
5/851000-728100	Planungskosten Pumpwerke, Hebewerke und Kläranlage	2225	3225	1 24	0,00	40.000,00	0,00	0,00	40.000,00	0,00
1/851000-728100	Prüfkosten Kläranlage+Klärschlamm	2225	3225	24	3.500,00	3.500,00	1.050,04	3.500,00	3.500,00	1.050,04
SU 22 / 32	Summe Aufwendungen / Auszahlungen operative Gebarung				377.400,00	400.200,00	306.566,54	281.700,00	311.200,00	217.522,26
SA 0 / SA 1	(0) Nettoergebnis (21 - 22) / (1) Geldfluss operative Gebarung (31 - 32)				88.600,00	63.500,00	165.237,53	141.300,00	109.700,00	215.320,44

		MVAG		VC QU	Ergebnisvoranschlag			Finanzierungsvoranschlag		
		EH	FH		VA 2023	VA 2022	RA 2021	VA 2023	VA 2022	RA 2021
2/851000+894001	Entnahmen von zweckgebundenen Haushaltsrücklagen	2301			100,00	100,00	0,00	0,00	0,00	0,00
1/851000-794001	Zuweisung an zweckgebundene Haushaltsrücklagen	2401			100,00	100,00	32,54	0,00	0,00	0,00
SU 23	Summe Haushaltsrücklagen				0,00	0,00	-32,54	0,00	0,00	0,00
SA00	Nettoergebnis nach Zuw./Entn. Haushaltsrücklagen (Saldo 0 +/- SU23)				88.600,00	63.500,00	165.204,99			
Investive Gebarung										
2/851000+300000	Kapitaltransfers von Bund, Bundesfonds und Bundeskammern		3331	33	0,00	0,00	0,00	10.600,00	9.200,00	23.356,60
2/851000+301000	Kapitaltransfers von Ländern, Landesfonds und Landesammern		3331	33	0,00	0,00	0,00	0,00	0,00	587,00
2/851000+307000	Kapitaltransfers von privaten Haushalten und privaten Organisationen ohne Erwerbszweck und andere		3334	34	0,00	0,00	0,00	6.000,00	8.000,00	21.515,56
SU 33	Summe Einzahlungen investive Gebarung							16.600,00	17.200,00	45.459,16
1/851000-004000	Erweiterung Kanal		3412	2 40	0,00	0,00	0,00	10.000,00	15.000,00	41.406,50
5/851000-004000	Sanierung Kanalstränge ud Schächte		3412	1 40	0,00	0,00	0,00	350.000,00	350.000,00	0,00
5/851000-004100	Sanierung Pumpwerke, Hebewerke und Kläranlage		3412	1 40	0,00	0,00	0,00	260.000,00	360.000,00	0,00
1/851000-004100	Ankauf Div. Material für ABA		3412	2 40	0,00	0,00	0,00	3.000,00	0,00	0,00
5/851000-004200	Planungskosten Kanalstränge und Schächte		3412	1 40	0,00	0,00	0,00	40.000,00	0,00	0,00
5/851000-004300	Planungskosten Pumpwerke, Hebewerke und Kläranlage		3412	1 40	0,00	0,00	0,00	40.000,00	0,00	0,00
1/851000-020000	Maschinen und maschinelle Anlagen		3414	2 41	0,00	0,00	0,00	5.000,00	0,00	0,00
5/851000-070000	Erstellung Kanal GIS		3411	1 42	0,00	0,00	0,00	160.000,00	160.000,00	0,00
SU 34	Summe Auszahlungen investive Gebarung							868.000,00	885.000,00	41.406,50
SA2	Saldo (2) Geldfluss aus der Investiven Gebarung (33 – 34)							-851.400,00	-867.800,00	4.052,66
SA3	Saldo (3) Nettofinanzierungssaldo (Saldo 1 + Saldo 2)							-710.100,00	-758.100,00	219.373,10
Finanzierungstätigkeit										
6/851000+346000	Investitionsdarlehen von Finanzunternehmen		3514	1 55	0,00	0,00	0,00	0,00	950.000,00	0,00
SU 35	Summe Einzahlungen aus der Finanzierungstätigkeit							0,00	950.000,00	0,00
1/851000-344050	Tilgg Darlehen 2134/21		3611	64	0,00	0,00	0,00	23.300,00	22.600,00	21.965,03
1/851000-344110	Tilgung Darlehen 2132/20		3611	64	0,00	0,00	0,00	38.300,00	38.100,00	37.848,55
1/851000-344120	Tilgung Darlehen 2132/22		3611	64	0,00	0,00	0,00	30.500,00	30.500,00	30.319,84
1/851000-344130	Tilgung Darlehen 2132/37 Kläranlage 2007		3611	64	0,00	0,00	0,00	0,00	7.800,00	7.955,08
1/851000-344140	Tilgung Darlehen 2132/43		3611	64	0,00	0,00	0,00	10.400,00	10.500,00	10.475,32
1/851000-346300	Tilgung Darlehen 3449/1 Erweiterung Kanal TB BA 10		3614	65	0,00	0,00	0,00	20.300,00	20.100,00	19.957,67

		MVAG		VC QU	Ergebnisvoranschlag			Finanzierungsvoranschlag		
		EH	FH		VA 2023	VA 2022	RA 2021	VA 2023	VA 2022	RA 2021
1/851000-346400	Tilgung Darlehen 3017/1 Kläranlage+Erweiterung+PWDörfles		3614	65	0,00	0,00	0,00	20.000,00	20.000,00	20.000,00
1/851000-346500	Tilgung Darlehen 2132/46 Erw. Bauland		3614	65	0,00	0,00	0,00	11.700,00	11.500,00	11.332,98
SU 36	Summe Auszahlungen aus der Finanzierungstätigkeit							154.500,00	161.100,00	159.854,47
SA4	Saldo (4) Geldfluss aus der Finanzierungstätigkeit (35 – 36)							-154.500,00	788.900,00	-159.854,47
SA5	Saldo (5) Geldfluss aus der voranschlagswirksamen Gebarung (Saldo 3 + Saldo 4)							-864.600,00	30.800,00	59.518,63
851200	Kanalbau BA 07 Tallesbrunn									
Operative Gebarung										
2/851200+813000	Erträge aus der Auflösung von Investitionszuschüssen (Kapitaltransfers)		2127		5.500,00	5.500,00	5.506,76	0,00	0,00	0,00
SU 21 / 31	Summe Erträge / Einzahlungen operative Gebarung				5.500,00	5.500,00	5.506,76	0,00	0,00	0,00
1/851200-680000	Planmäßige Abschreibung		2226		20.200,00	20.200,00	20.172,36	0,00	0,00	0,00
SU 22 / 32	Summe Aufwendungen / Auszahlungen operative Gebarung				20.200,00	20.200,00	20.172,36	0,00	0,00	0,00
SA 0 / SA 1	(0) Nettoergebnis (21 - 22) / (1) Geldfluss operative Gebarung (31 – 32)				-14.700,00	-14.700,00	-14.665,60	0,00	0,00	0,00
SU 23	Summe Haushaltsrücklagen				0,00	0,00	0,00	0,00	0,00	0,00
SA00	Nettoergebnis nach Zuw./Entn. Haushaltsrücklagen (Saldo 0 +/- SU23)				-14.700,00	-14.700,00	-14.665,60			
Investive Gebarung										
SU 33	Summe Einzahlungen investive Gebarung							0,00	0,00	0,00
SU 34	Summe Auszahlungen investive Gebarung							0,00	0,00	0,00
SA2	Saldo (2) Geldfluss aus der Investiven Gebarung (33 – 34)							0,00	0,00	0,00
SA3	Saldo (3) Nettofinanzierungssaldo (Saldo 1 + Saldo 2)							0,00	0,00	0,00
Finanzierungstätigkeit										
SU 35	Summe Einzahlungen aus der Finanzierungstätigkeit							0,00	0,00	0,00
SU 36	Summe Auszahlungen aus der Finanzierungstätigkeit							0,00	0,00	0,00
SA4	Saldo (4) Geldfluss aus der Finanzierungstätigkeit (35 – 36)							0,00	0,00	0,00
SA5	Saldo (5) Geldfluss aus der voranschlagswirksamen Gebarung (Saldo 3 + Saldo 4)							0,00	0,00	0,00
851300	Erweiterung Kanal									
Operative Gebarung										
2/851300+813000	Erträge aus der Auflösung von Investitionszuschüssen (Kapitaltransfers)		2127		1.800,00	1.800,00	1.780,94	0,00	0,00	0,00
SU 21 / 31	Summe Erträge / Einzahlungen operative Gebarung				1.800,00	1.800,00	1.780,94	0,00	0,00	0,00
1/851300-680000	Planmäßige Abschreibung		2226		12.400,00	12.100,00	12.247,51	0,00	0,00	0,00
SU 22 / 32	Summe Aufwendungen / Auszahlungen operative Gebarung				12.400,00	12.100,00	12.247,51	0,00	0,00	0,00
SA 0 / SA 1	(0) Nettoergebnis (21 - 22) / (1) Geldfluss operative Gebarung (31 – 32)				-10.600,00	-10.300,00	-10.466,57	0,00	0,00	0,00
SU 23	Summe Haushaltsrücklagen				0,00	0,00	0,00	0,00	0,00	0,00
SA00	Nettoergebnis nach Zuw./Entn. Haushaltsrücklagen (Saldo 0 +/- SU23)				-10.600,00	-10.300,00	-10.466,57			

	MVAG	VC QU	Ergebnisvoranschlag			Finanzierungsvoranschlag			
			EH	FH	VA 2023	VA 2022	RA 2021	VA 2023	VA 2022
Investive Gebarung									
SU 33							0,00	0,00	0,00
SU 34							0,00	0,00	0,00
SA2							0,00	0,00	0,00
SA3							0,00	0,00	0,00
Finanzierungstätigkeit									
SU 35							0,00	0,00	0,00
SU 36							0,00	0,00	0,00
SA4							0,00	0,00	0,00
SA5							0,00	0,00	0,00
851400 Kanal B8, PW Dörfles, Kläranlage									
Operative Gebarung									
2/851400+813000			2127		1.500,00	1.500,00	1.532,87	0,00	0,00
SU 21 / 31					1.500,00	1.500,00	1.532,87	0,00	0,00
1/851400-680000			2226		9.500,00	9.500,00	9.475,89	0,00	0,00
SU 22 / 32					9.500,00	9.500,00	9.475,89	0,00	0,00
SA 0 / SA 1					-8.000,00	-8.000,00	-7.943,02	0,00	0,00
SU 23					0,00	0,00	0,00	0,00	0,00
SA00					-8.000,00	-8.000,00	-7.943,02		
Investive Gebarung									
SU 33							0,00	0,00	0,00
SU 34							0,00	0,00	0,00
SA2							0,00	0,00	0,00
SA3							0,00	0,00	0,00
Finanzierungstätigkeit									
SU 35							0,00	0,00	0,00
SU 36							0,00	0,00	0,00
SA4							0,00	0,00	0,00
SA5							0,00	0,00	0,00
851600 Erweiterung Kanal Bauland									
Operative Gebarung									
2/851600+813000			2127		600,00	400,00	489,70	0,00	0,00
SU 21 / 31					600,00	400,00	489,70	0,00	0,00

		MVAG VC QU		Ergebnisvoranschlag			Finanzierungsvoranschlag		
		EH	FH	VA 2023	VA 2022	RA 2021	VA 2023	VA 2022	RA 2021
1/851600-680000	Planmäßige Abschreibung	2226		3.500,00	3.500,00	3.474,52	0,00	0,00	0,00
SU 22 / 32	Summe Aufwendungen / Auszahlungen operative Gebarung			3.500,00	3.500,00	3.474,52	0,00	0,00	0,00
SA 0 / SA 1	(0) Nettoergebnis (21 - 22) / (1) Geldfluss operative Gebarung (31 - 32)			-2.900,00	-3.100,00	-2.984,82	0,00	0,00	0,00
SU 23	Summe Haushaltsrücklagen			0,00	0,00	0,00	0,00	0,00	0,00
SA00	Nettoergebnis nach Zuw./Entn. Haushaltsrücklagen (Saldo 0 +/- SU23)			-2.900,00	-3.100,00	-2.984,82			
Investive Gebarung									
SU 33	Summe Einzahlungen investive Gebarung						0,00	0,00	0,00
SU 34	Summe Auszahlungen investive Gebarung						0,00	0,00	0,00
SA2	Saldo (2) Geldfluss aus der Investiven Gebarung (33 - 34)						0,00	0,00	0,00
SA3	Saldo (3) Nettofinanzierungssaldo (Saldo 1 + Saldo 2)						0,00	0,00	0,00
Finanzierungstätigkeit									
SU 35	Summe Einzahlungen aus der Finanzierungstätigkeit						0,00	0,00	0,00
SU 36	Summe Auszahlungen aus der Finanzierungstätigkeit						0,00	0,00	0,00
SA4	Saldo (4) Geldfluss aus der Finanzierungstätigkeit (35 - 36)						0,00	0,00	0,00
SA5	Saldo (5) Geldfluss aus der voranschlagswirksamen Gebarung (Saldo 3 + Saldo 4)						0,00	0,00	0,00
851700	BA 10 Netzerweiterung ON Tallesbrunn								
Operative Gebarung									
SU 21 / 31	Summe Erträge / Einzahlungen operative Gebarung			0,00	0,00	0,00	0,00	0,00	0,00
1/851700-680000	Planmäßige Abschreibung	2226		100,00	0,00	0,00	0,00	0,00	0,00
SU 22 / 32	Summe Aufwendungen / Auszahlungen operative Gebarung			100,00	0,00	0,00	0,00	0,00	0,00
SA 0 / SA 1	(0) Nettoergebnis (21 - 22) / (1) Geldfluss operative Gebarung (31 - 32)			-100,00	0,00	0,00	0,00	0,00	0,00
SU 23	Summe Haushaltsrücklagen			0,00	0,00	0,00	0,00	0,00	0,00
SA00	Nettoergebnis nach Zuw./Entn. Haushaltsrücklagen (Saldo 0 +/- SU23)			-100,00	0,00	0,00			
Investive Gebarung									
SU 33	Summe Einzahlungen investive Gebarung						0,00	0,00	0,00
1/851700-004000	Planungskosten	3412	2 40	0,00	0,00	0,00	0,00	0,00	3.814,91
SU 34	Summe Auszahlungen investive Gebarung						0,00	0,00	3.814,91
SA2	Saldo (2) Geldfluss aus der Investiven Gebarung (33 - 34)						0,00	0,00	-3.814,91
SA3	Saldo (3) Nettofinanzierungssaldo (Saldo 1 + Saldo 2)						0,00	0,00	-3.814,91
Finanzierungstätigkeit									
SU 35	Summe Einzahlungen aus der Finanzierungstätigkeit						0,00	0,00	0,00
SU 36	Summe Auszahlungen aus der Finanzierungstätigkeit						0,00	0,00	0,00
SA4	Saldo (4) Geldfluss aus der Finanzierungstätigkeit (35 - 36)						0,00	0,00	0,00
SA5	Saldo (5) Geldfluss aus der voranschlagswirksamen Gebarung (Saldo 3 + Saldo 4)						0,00	0,00	-3.814,91

		MVAG		VC QU	Ergebnisvoranschlag			Finanzierungsvoranschlag		
		EH	FH		VA 2023	VA 2022	RA 2021	VA 2023	VA 2022	RA 2021
88	Wirtschaftliche Unternehmungen (Fortsetzung)									
886	Steinbrüche, Sand- und Schottergruben									
886000	Sand-u. Schottergruben									
Operative Gebarung										
2/886000+810000	Erlöse aus Veräußer- ungen	2114	3114	13	100,00	100,00	0,00	100,00	100,00	0,00
SU 21 / 31	Summe Erträge / Einzahlungen operative Gebarung				100,00	100,00	0,00	100,00	100,00	0,00
SU 22 / 32	Summe Aufwendungen / Auszahlungen operative Gebarung				0,00	0,00	0,00	0,00	0,00	0,00
SA 0 / SA 1	(0) Nettoergebnis (21 - 22) / (1) Geldfluss operative Gebarung (31 – 32)				100,00	100,00	0,00	100,00	100,00	0,00
SU 23	Summe Haushaltsrücklagen				0,00	0,00	0,00	0,00	0,00	0,00
SA00	Nettoergebnis nach Zuw./Entn. Haushaltsrücklagen (Saldo 0 +/- SU23)				100,00	100,00	0,00			
Investive Gebarung										
SU 33	Summe Einzahlungen investive Gebarung							0,00	0,00	0,00
SU 34	Summe Auszahlungen investive Gebarung							0,00	0,00	0,00
SA2	Saldo (2) Geldfluss aus der Investiven Gebarung (33 – 34)							0,00	0,00	0,00
SA3	Saldo (3) Nettofinanzierungssaldo (Saldo 1 + Saldo 2)							100,00	100,00	0,00
Finanzierungstätigkeit										
SU 35	Summe Einzahlungen aus der Finanzierungstätigkeit							0,00	0,00	0,00
SU 36	Summe Auszahlungen aus der Finanzierungstätigkeit							0,00	0,00	0,00
SA4	Saldo (4) Geldfluss aus der Finanzierungstätigkeit (35 – 36)							0,00	0,00	0,00
SA5	Saldo (5) Geldfluss aus der voranschlagswirksamen Gebarung (Saldo 3 + Saldo 4)							100,00	100,00	0,00

		MVAG VC QU			Ergebnisvoranschlag			Finanzierungsvoranschlag		
		EH	FH		VA 2023	VA 2022	RA 2021	VA 2023	VA 2022	RA 2021
9 Finanzwirtschaft										
90	Gesonderte Verwaltung									
900	Gesonderte Verwaltung									
900000	Finanzabteilung									
Operative Gebarung										
2/900000+810000	Verrechnung Jagdpacht	2114	3114	13	2.300,00	2.300,00	2.195,95	2.300,00	2.300,00	2.195,95
SU 21 / 31	Summe Erträge / Einzahlungen operative Gebarung				2.300,00	2.300,00	2.195,95	2.300,00	2.300,00	2.195,95
1/900000-729000	Verrechnung Jagdpacht	2225	3225	24	2.000,00	2.000,00	1.625,51	2.000,00	2.000,00	1.625,51
SU 22 / 32	Summe Aufwendungen / Auszahlungen operative Gebarung				2.000,00	2.000,00	1.625,51	2.000,00	2.000,00	1.625,51
SA 0 / SA 1	(0) Nettoergebnis (21 - 22) / (1) Geldfluss operative Gebarung (31 - 32)				300,00	300,00	570,44	300,00	300,00	570,44
SU 23	Summe Haushaltsrücklagen				0,00	0,00	0,00	0,00	0,00	0,00
SA00	Nettoergebnis nach Zuw./Entn. Haushaltsrücklagen (Saldo 0 +/- SU23)				300,00	300,00	570,44			
Investive Gebarung										
SU 33	Summe Einzahlungen investive Gebarung							0,00	0,00	0,00
SU 34	Summe Auszahlungen investive Gebarung							0,00	0,00	0,00
SA2	Saldo (2) Geldfluss aus der Investiven Gebarung (33 - 34)							0,00	0,00	0,00
SA3	Saldo (3) Nettofinanzierungssaldo (Saldo 1 + Saldo 2)							300,00	300,00	570,44
Finanzierungstätigkeit										
SU 35	Summe Einzahlungen aus der Finanzierungstätigkeit							0,00	0,00	0,00
SU 36	Summe Auszahlungen aus der Finanzierungstätigkeit							0,00	0,00	0,00
SA4	Saldo (4) Geldfluss aus der Finanzierungstätigkeit (35 - 36)							0,00	0,00	0,00
SA5	Saldo (5) Geldfluss aus der voranschlagswirksamen Gebarung (Saldo 3 + Saldo 4)							300,00	300,00	570,44
91	Kapitalvermögen und Stiftungen ohne eigene Rechtspersönlichkeit									
910	Geldverkehr									
910000	Geldverkehr									
Operative Gebarung										
2/910000+823000	Zinsen der Giro- und Spargirokonten	2131	3131	14	0,00	0,00	3.591,65	0,00	0,00	3.591,65
SU 21 / 31	Summe Erträge / Einzahlungen operative Gebarung				0,00	0,00	3.591,65	0,00	0,00	3.591,65
1/910000-659000	Geldverkehrsspesen	2244	3244	24	2.500,00	2.500,00	788,81	2.500,00	2.500,00	788,81
1/910000-659100	KESt Giro+Spargbuch	2244	3244	24	300,00	300,00	645,82	300,00	300,00	645,82
1/910000-659110	Schadensfälle	2244	3244	24	1.000,00	1.000,00	-457,36	1.000,00	1.000,00	-457,36
1/910000-691000	Durchlaufer Differenzen	2225	3225	24	0,00	0,00	-18,52	0,00	0,00	-18,52
SU 22 / 32	Summe Aufwendungen / Auszahlungen operative Gebarung				3.800,00	3.800,00	958,75	3.800,00	3.800,00	958,75
SA 0 / SA 1	(0) Nettoergebnis (21 - 22) / (1) Geldfluss operative Gebarung (31 - 32)				-3.800,00	-3.800,00	2.632,90	-3.800,00	-3.800,00	2.632,90

		MVAG		VC QU	Ergebnisvoranschlag			Finanzierungsvoranschlag		
		EH	FH		VA 2023	VA 2022	RA 2021	VA 2023	VA 2022	RA 2021
SU 23	Summe Haushaltsrücklagen				0,00	0,00	0,00	0,00	0,00	0,00
SA00	Nettoergebnis nach Zuw./Entn. Haushaltsrücklagen (Saldo 0 +/- SU23)				-3.800,00	-3.800,00	2.632,90			
Investive Gebarung										
SU 33	Summe Einzahlungen investive Gebarung							0,00	0,00	0,00
SU 34	Summe Auszahlungen investive Gebarung							0,00	0,00	0,00
SA2	Saldo (2) Geldfluss aus der Investiven Gebarung (33 – 34)							0,00	0,00	0,00
SA3	Saldo (3) Nettofinanzierungssaldo (Saldo 1 + Saldo 2)							-3.800,00	-3.800,00	2.632,90
Finanzierungstätigkeit										
SU 35	Summe Einzahlungen aus der Finanzierungstätigkeit							0,00	0,00	0,00
SU 36	Summe Auszahlungen aus der Finanzierungstätigkeit							0,00	0,00	0,00
SA4	Saldo (4) Geldfluss aus der Finanzierungstätigkeit (35 – 36)							0,00	0,00	0,00
SA5	Saldo (5) Geldfluss aus der voranschlagswirksamen Gebarung (Saldo 3 + Saldo 4)							-3.800,00	-3.800,00	2.632,90
916	Schadenersätze von Dritten (soweit nicht aufteilbar)									
916000	Schadenersätze									
Operative Gebarung										
2/916000+862000	Abgeltungsbetrag OMV	2121	3121	15	9.000,00	9.000,00	16.862,25	9.000,00	9.000,00	16.862,25
SU 21 / 31	Summe Erträge / Einzahlungen operative Gebarung				9.000,00	9.000,00	16.862,25	9.000,00	9.000,00	16.862,25
SU 22 / 32	Summe Aufwendungen / Auszahlungen operative Gebarung				0,00	0,00	0,00	0,00	0,00	0,00
SA 0 / SA 1	(0) Nettoergebnis (21 - 22) / (1) Geldfluss operative Gebarung (31 – 32)				9.000,00	9.000,00	16.862,25	9.000,00	9.000,00	16.862,25
SU 23	Summe Haushaltsrücklagen				0,00	0,00	0,00	0,00	0,00	0,00
SA00	Nettoergebnis nach Zuw./Entn. Haushaltsrücklagen (Saldo 0 +/- SU23)				9.000,00	9.000,00	16.862,25			
Investive Gebarung										
SU 33	Summe Einzahlungen investive Gebarung							0,00	0,00	0,00
SU 34	Summe Auszahlungen investive Gebarung							0,00	0,00	0,00
SA2	Saldo (2) Geldfluss aus der Investiven Gebarung (33 – 34)							0,00	0,00	0,00
SA3	Saldo (3) Nettofinanzierungssaldo (Saldo 1 + Saldo 2)							9.000,00	9.000,00	16.862,25
Finanzierungstätigkeit										
SU 35	Summe Einzahlungen aus der Finanzierungstätigkeit							0,00	0,00	0,00
SU 36	Summe Auszahlungen aus der Finanzierungstätigkeit							0,00	0,00	0,00
SA4	Saldo (4) Geldfluss aus der Finanzierungstätigkeit (35 – 36)							0,00	0,00	0,00
SA5	Saldo (5) Geldfluss aus der voranschlagswirksamen Gebarung (Saldo 3 + Saldo 4)							9.000,00	9.000,00	16.862,25

		MVAG		VC QU	Ergebnisvoranschlag			Finanzierungsvoranschlag		
		EH	FH		VA 2023	VA 2022	RA 2021	VA 2023	VA 2022	RA 2021
92	Öffentliche Abgaben									
920	Ausschließliche Gemeindeabgaben									
920000	Ausschließliche Gemeindeabgaben									
	Operative Gebarung									
2/920000+830000	Grundsteuer A	2111	3111	10	50.000,00	50.000,00	49.020,19	50.000,00	50.000,00	50.193,28
2/920000+831000	Grundsteuer B	2111	3111	10	95.000,00	95.000,00	92.355,21	95.000,00	95.000,00	93.911,72
2/920000+833100	Kommunalabgabe	2111	3111	10	130.000,00	130.000,00	154.212,71	130.000,00	130.000,00	154.212,71
2/920000+838000	Hundeabgabe	2111	3111	10	11.000,00	11.000,00	10.634,08	11.000,00	11.000,00	11.123,91
2/920000+841000	Gebrauchsabgabe	2111	3111	10	45.000,00	45.000,00	44.433,05	45.000,00	45.000,00	44.433,05
2/920000+849000	Nebenansprüche (Mahngeb., Säumniszuschläge)	2111	3111	10	1.000,00	1.000,00	1.710,88	1.000,00	1.000,00	1.540,78
2/920000+850000	Aufschließungsbeiträge	2111	3111	10	50.000,00	50.000,00	176.275,00	50.000,00	50.000,00	159.401,68
2/920000+853000	Jagd- und Fischereiabgaben (Gemeindeanteile)	2111	3111	10	1.000,00	1.000,00	939,65	1.000,00	1.000,00	939,65
2/920000+856000	Verwaltungsabgaben	2111	3111	10	3.000,00	3.000,00	3.747,74	3.000,00	3.000,00	3.753,60
2/920000+857000	Kommissionsgebühren	2111	3111	10	600,00	600,00	203,40	600,00	600,00	220,80
SU 21 / 31	Summe Erträge / Einzahlungen operative Gebarung				386.600,00	386.600,00	533.531,91	386.600,00	386.600,00	519.731,18
1/920000-659110	Schadensfälle	2244	3244	24	100,00	100,00	-3,79	100,00	100,00	-3,79
1/920000-729000	Verwaltungsabgaben Jagdpacht	2225	3225	24	200,00	200,00	0,00	200,00	200,00	0,00
SU 22 / 32	Summe Aufwendungen / Auszahlungen operative Gebarung				300,00	300,00	-3,79	300,00	300,00	-3,79
SA 0 / SA 1	(0) Nettoergebnis (21 - 22) / (1) Geldfluss operative Gebarung (31 - 32)				386.300,00	386.300,00	533.535,70	386.300,00	386.300,00	519.734,97
SU 23	Summe Haushaltsrücklagen				0,00	0,00	0,00	0,00	0,00	0,00
SA00	Nettoergebnis nach Zuw./Entn. Haushaltsrücklagen (Saldo 0 +/- SU23)				386.300,00	386.300,00	533.535,70			
	Investive Gebarung									
SU 33	Summe Einzahlungen investive Gebarung							0,00	0,00	0,00
SU 34	Summe Auszahlungen investive Gebarung							0,00	0,00	0,00
SA2	Saldo (2) Geldfluss aus der Investiven Gebarung (33 - 34)							0,00	0,00	0,00
SA3	Saldo (3) Nettofinanzierungssaldo (Saldo 1 + Saldo 2)							386.300,00	386.300,00	519.734,97
	Finanzierungstätigkeit									
SU 35	Summe Einzahlungen aus der Finanzierungstätigkeit							0,00	0,00	0,00
SU 36	Summe Auszahlungen aus der Finanzierungstätigkeit							0,00	0,00	0,00
SA4	Saldo (4) Geldfluss aus der Finanzierungstätigkeit (35 - 36)							0,00	0,00	0,00
SA5	Saldo (5) Geldfluss aus der voranschlagswirksamen Gebarung (Saldo 3 + Saldo 4)							386.300,00	386.300,00	519.734,97

		MVAG VC QU			Ergebnisvoranschlag			Finanzierungsvoranschlag		
		EH	FH		VA 2023	VA 2022	RA 2021	VA 2023	VA 2022	RA 2021
921	Zwischen Ländern und Gemeinden geteilte Abgaben									
921000	FINANZWIRTSCHAFT Öffentliche Abgaben									
Operative Gebarung										
2/921000+834000	Gemeindeanteil Nächtigungstaxe	2111	3111	10	100,00	100,00	103,59	100,00	100,00	103,59
2/921000+861000	Transfers von Ländern, Landesfonds und Landeskammern	2121	3121	15	0,00	0,00	934,46	0,00	0,00	934,46
SU 21 / 31	Summe Erträge / Einzahlungen operative Gebarung				100,00	100,00	1.038,05	100,00	100,00	1.038,05
SU 22 / 32	Summe Aufwendungen / Auszahlungen operative Gebarung				0,00	0,00	0,00	0,00	0,00	0,00
SA 0 / SA 1	(0) Nettoergebnis (21 - 22) / (1) Geldfluss operative Gebarung (31 - 32)				100,00	100,00	1.038,05	100,00	100,00	1.038,05
SU 23	Summe Haushaltsrücklagen				0,00	0,00	0,00	0,00	0,00	0,00
SA00	Nettoergebnis nach Zuw./Entn. Haushaltsrücklagen (Saldo 0 +/- SU23)				100,00	100,00	1.038,05			
Investive Gebarung										
SU 33	Summe Einzahlungen investive Gebarung							0,00	0,00	0,00
SU 34	Summe Auszahlungen investive Gebarung							0,00	0,00	0,00
SA2	Saldo (2) Geldfluss aus der Investiven Gebarung (33 - 34)							0,00	0,00	0,00
SA3	Saldo (3) Nettofinanzierungssaldo (Saldo 1 + Saldo 2)							100,00	100,00	1.038,05
Finanzierungstätigkeit										
SU 35	Summe Einzahlungen aus der Finanzierungstätigkeit							0,00	0,00	0,00
SU 36	Summe Auszahlungen aus der Finanzierungstätigkeit							0,00	0,00	0,00
SA4	Saldo (4) Geldfluss aus der Finanzierungstätigkeit (35 - 36)							0,00	0,00	0,00
SA5	Saldo (5) Geldfluss aus der voranschlagswirksamen Gebarung (Saldo 3 + Saldo 4)							100,00	100,00	1.038,05
925	Ertragsanteile an gemeinschaftlichen Bundesabgaben									
925000	Ertragsanteile an ge-meinschaftl.Bundesabg.									
Operative Gebarung										
2/925000+859000	Ertragsanteile n.FAG	2112	3112	11	2.119.000,00	1.873.000,00	1.809.189,55	2.119.000,00	1.873.000,00	1.809.189,55
2/925000+859400	Ertragsanteile an der Einkommenssteuer	2112	3112	11	0,00	0,00	23.881,06	0,00	0,00	23.881,06
SU 21 / 31	Summe Erträge / Einzahlungen operative Gebarung				2.119.000,00	1.873.000,00	1.833.070,61	2.119.000,00	1.873.000,00	1.833.070,61
SU 22 / 32	Summe Aufwendungen / Auszahlungen operative Gebarung				0,00	0,00	0,00	0,00	0,00	0,00
SA 0 / SA 1	(0) Nettoergebnis (21 - 22) / (1) Geldfluss operative Gebarung (31 - 32)				2.119.000,00	1.873.000,00	1.833.070,61	2.119.000,00	1.873.000,00	1.833.070,61
SU 23	Summe Haushaltsrücklagen				0,00	0,00	0,00	0,00	0,00	0,00
SA00	Nettoergebnis nach Zuw./Entn. Haushaltsrücklagen (Saldo 0 +/- SU23)				2.119.000,00	1.873.000,00	1.833.070,61			
Investive Gebarung										
SU 33	Summe Einzahlungen investive Gebarung							0,00	0,00	0,00
SU 34	Summe Auszahlungen investive Gebarung							0,00	0,00	0,00
SA2	Saldo (2) Geldfluss aus der Investiven Gebarung (33 - 34)							0,00	0,00	0,00
SA3	Saldo (3) Nettofinanzierungssaldo (Saldo 1 + Saldo 2)							2.119.000,00	1.873.000,00	1.833.070,61

		MVAG VC QU			Ergebnisvoranschlag			Finanzierungsvoranschlag		
		EH	FH		VA 2023	VA 2022	RA 2021	VA 2023	VA 2022	RA 2021
Finanzierungstätigkeit										
SU 35	Summe Einzahlungen aus der Finanzierungstätigkeit							0,00	0,00	0,00
SU 36	Summe Auszahlungen aus der Finanzierungstätigkeit							0,00	0,00	0,00
SA4	Saldo (4) Geldfluss aus der Finanzierungstätigkeit (35 – 36)							0,00	0,00	0,00
SA5	Saldo (5) Geldfluss aus der voranschlagswirksamen Gebarung (Saldo 3 + Saldo 4)							2.119.000,00	1.873.000,00	1.833.070,61
94 Finanzaufwendungen und Zuschüsse										
940 Bedarfszuweisungen										
940000 Bedarfszuweisungen										
Operative Gebarung										
2/940000+861000	Strukturhilfe	2121	3121	15	182.000,00	182.000,00	159.543,75	182.000,00	182.000,00	159.543,75
SU 21 / 31	Summe Erträge / Einzahlungen operative Gebarung				182.000,00	182.000,00	159.543,75	182.000,00	182.000,00	159.543,75
SU 22 / 32	Summe Aufwendungen / Auszahlungen operative Gebarung				0,00	0,00	0,00	0,00	0,00	0,00
SA 0 / SA 1	(0) Nettoergebnis (21 - 22) / (1) Geldfluss operative Gebarung (31 – 32)				182.000,00	182.000,00	159.543,75	182.000,00	182.000,00	159.543,75
SU 23	Summe Haushaltsrücklagen				0,00	0,00	0,00	0,00	0,00	0,00
SA00	Nettoergebnis nach Zuw./Entn. Haushaltsrücklagen (Saldo 0 +/- SU23)				182.000,00	182.000,00	159.543,75			
Investive Gebarung										
SU 33	Summe Einzahlungen investive Gebarung							0,00	0,00	0,00
SU 34	Summe Auszahlungen investive Gebarung							0,00	0,00	0,00
SA2	Saldo (2) Geldfluss aus der Investiven Gebarung (33 – 34)							0,00	0,00	0,00
SA3	Saldo (3) Nettofinanzierungssaldo (Saldo 1 + Saldo 2)							182.000,00	182.000,00	159.543,75
Finanzierungstätigkeit										
SU 35	Summe Einzahlungen aus der Finanzierungstätigkeit							0,00	0,00	0,00
SU 36	Summe Auszahlungen aus der Finanzierungstätigkeit							0,00	0,00	0,00
SA4	Saldo (4) Geldfluss aus der Finanzierungstätigkeit (35 – 36)							0,00	0,00	0,00
SA5	Saldo (5) Geldfluss aus der voranschlagswirksamen Gebarung (Saldo 3 + Saldo 4)							182.000,00	182.000,00	159.543,75
941 Sonstige Finanzaufwendungen nach dem FAG										
941000 Finanzaufwendungen										
Operative Gebarung										
2/941000+860000	Finanzaufweisung gem.§ 24 Abs 2	2121	3121	15	60.000,00	60.000,00	130.470,01	60.000,00	60.000,00	130.470,01
SU 21 / 31	Summe Erträge / Einzahlungen operative Gebarung				60.000,00	60.000,00	130.470,01	60.000,00	60.000,00	130.470,01
SU 22 / 32	Summe Aufwendungen / Auszahlungen operative Gebarung				0,00	0,00	0,00	0,00	0,00	0,00
SA 0 / SA 1	(0) Nettoergebnis (21 - 22) / (1) Geldfluss operative Gebarung (31 – 32)				60.000,00	60.000,00	130.470,01	60.000,00	60.000,00	130.470,01
SU 23	Summe Haushaltsrücklagen				0,00	0,00	0,00	0,00	0,00	0,00
SA00	Nettoergebnis nach Zuw./Entn. Haushaltsrücklagen (Saldo 0 +/- SU23)				60.000,00	60.000,00	130.470,01			

	MVAG	VC QU	Ergebnisvoranschlag			Finanzierungsvoranschlag					
			EH	FH	VA 2023	VA 2022	RA 2021	VA 2023	VA 2022	RA 2021	
Investive Gebarung											
SU 33								0,00	0,00	0,00	
SU 34								0,00	0,00	0,00	
SA2								0,00	0,00	0,00	
SA3								60.000,00	60.000,00	130.470,01	
Finanzierungstätigkeit											
SU 35								0,00	0,00	0,00	
SU 36								0,00	0,00	0,00	
SA4								0,00	0,00	0,00	
SA5								60.000,00	60.000,00	130.470,01	
947											
947000											
Operative Gebarung											
2/947000+861000			2121	3121	15	0,00	0,00	24.840,15	0,00	0,00	24.840,15
SU 21 / 31						0,00	0,00	24.840,15	0,00	0,00	24.840,15
SU 22 / 32						0,00	0,00	0,00	0,00	0,00	0,00
SA 0 / SA 1						0,00	0,00	24.840,15	0,00	0,00	24.840,15
SU 23						0,00	0,00	0,00	0,00	0,00	0,00
SA00						0,00	0,00	24.840,15			
Investive Gebarung											
SU 33								0,00	0,00	0,00	
SU 34								0,00	0,00	0,00	
SA2								0,00	0,00	0,00	
SA3								0,00	0,00	24.840,15	
Finanzierungstätigkeit											
SU 35								0,00	0,00	0,00	
SU 36								0,00	0,00	0,00	
SA4								0,00	0,00	0,00	
SA5								0,00	0,00	24.840,15	

		MVAG		VC QU	Ergebnisvoranschlag			Finanzierungsvoranschlag		
		EH	FH		VA 2023	VA 2022	RA 2021	VA 2023	VA 2022	RA 2021
96	Haftungen (soweit nicht aufteilbar)									
961	Provisionen und Rückerstattungen									
961000	Rückerstattungen									
Operative Gebarung										
2/961000+828000	Rückersatz von Ausgaben	2116	3116	18	5.000,00	0,00	614,50	5.000,00	0,00	614,50
SU 21 / 31	Summe Erträge / Einzahlungen operative Gebarung				5.000,00	0,00	614,50	5.000,00	0,00	614,50
SU 22 / 32	Summe Aufwendungen / Auszahlungen operative Gebarung				0,00	0,00	0,00	0,00	0,00	0,00
SA 0 / SA 1	(0) Nettoergebnis (21 - 22) / (1) Geldfluss operative Gebarung (31 - 32)				5.000,00	0,00	614,50	5.000,00	0,00	614,50
SU 23	Summe Haushaltsrücklagen				0,00	0,00	0,00	0,00	0,00	0,00
SA00	Nettoergebnis nach Zuw./Entn. Haushaltsrücklagen (Saldo 0 +/- SU23)				5.000,00	0,00	614,50			
Investive Gebarung										
SU 33	Summe Einzahlungen investive Gebarung							0,00	0,00	0,00
SU 34	Summe Auszahlungen investive Gebarung							0,00	0,00	0,00
SA2	Saldo (2) Geldfluss aus der Investiven Gebarung (33 - 34)							0,00	0,00	0,00
SA3	Saldo (3) Nettofinanzierungssaldo (Saldo 1 + Saldo 2)							5.000,00	0,00	614,50
Finanzierungstätigkeit										
SU 35	Summe Einzahlungen aus der Finanzierungstätigkeit							0,00	0,00	0,00
SU 36	Summe Auszahlungen aus der Finanzierungstätigkeit							0,00	0,00	0,00
SA4	Saldo (4) Geldfluss aus der Finanzierungstätigkeit (35 - 36)							0,00	0,00	0,00
SA5	Saldo (5) Geldfluss aus der voranschlagswirksamen Gebarung (Saldo 3 + Saldo 4)							5.000,00	0,00	614,50

VA Haushaltspotential

Voranschlag 2023

Marktgemeinde Weikendorf

Haushaltspotential (aufbauend auf der Ergebnisrechnung)

MVAG	Mittelverwendungs- und -aufbringungsgruppen	Mittelaufbringung	Mittelverwendung	Saldo
211	Erträge aus der operativen Verwaltungstätigkeit	3.795.500,00		
212	Erträge aus Transfers	701.100,00		
213	Finanzerträge	0,00		
Summe Erträge (SU 21)		4.496.600,00		
2117	Nicht finanzierungswirksame operative Erträge (Auflösung von Rückstellungen und Aktivierte Eigenleistungen)	-18.000,00		
2127	Nicht finanzierungswirksamer Transferertrag (Auflösung von Investitionszuschüssen)	-142.200,00		
2136	Sonstige nicht finanzierungswirksame Finanzerträge (Auflösung von RS Bewertung von Beteiligungen und aktiven Finanzinstrumenten)	0,00		
Nicht finanzwirksame Erträge		-160.200,00		
Finanzwirksame Erträge		4.336.400,00		
221	Personalaufwand		712.000,00	
222	Sachaufwand (ohne Transferaufwand)		2.529.800,00	
223	Transferaufwand (laufende Transfers und Kapitaltransfers)		1.464.600,00	
224	Finanzaufwand		67.200,00	
Summe Aufwendungen (SU 22)			4.773.600,00	
2214	Nicht finanzierungswirksamer Personalaufwand (Dotierung RS für Abfertigungen, Jubiläum u. nicht konsumierte Urlaube)		-1.200,00	
2226	Nicht finanzierungswirksamer Sachaufwand (inkl. Abschreibungen, Dotierung von RS Prozess, ausstehende Rechnungen)		-1.012.500,00	
2237	Nicht finanzierungswirksamer Transferaufwand (Dotierungen von RS f. Pensionen)		0,00	
2245	Nicht finanzierungswirksamer Finanzaufwand (Wertberichtigungen zu Finanzinstrumenten, Aufwendungen aus der Bewertung von Beteiligungen)		0,00	
Nicht finanzwirksame Aufwendungen			-1.013.700,00	
Finanzwirksame Aufwendungen			3.759.900,00	
Finanzwirksames Ergebnis		4.336.400,00	3.759.900,00	576.500,00

Voranschlag 2023

Marktgemeinde Weikendorf

Haushaltspotential (aufbauend auf der Ergebnisrechnung)

MVAG	Mittelverwendungs- und -aufbringungsgruppen	Mittelaufbringung	Mittelverwendung	Saldo
332	Einzahlungen aus der Rückzahlung von Darlehen sowie gewährten Vorschüssen (ohne 3325 mit Projektcode - Anzahlungen)	0,00		
1141	Vorräte (- Veränderung)	0,00		
1142	Gegebene Anzahlungen auf Vorräte (- Veränderung)	0,00		
1540	Passive Rechnungsabgrenzung	0,00		
	Einzahlungen der Kontengruppe 000-089, die keinem Projekt mit Projektcode 1 zugeordnet sind	0,00		
	Einzahlungen der Kontengruppe 30, die keinem Projekt mit Projektcode 1 zugeordnet sind	42.800,00		
	- Erträge der Kontogruppe 80 mit Projektcode 1	0,00		
2301	Entnahmen von Rücklagen endfälliger Darlehen (Kontengruppe 893)	0,00		
Jährliche wiederkehrende Einzahlungen		42.800,00		
36	Auszahlungen aus der Finanzierungstätigkeit (ohne Projektcode 1)		377.300,00	
2401	Zuweisung an Rücklagen endfälliger Darlehen (Kontengruppe 793)		0,00	
342	Auszahlungen von gewährten Darlehen sowie gewährten Vorschüssen (ohne 3425 mit Projektcode - Anzahlungen)		0,00	
1141	Vorräte (+ Veränderung)		0,00	
1142	Gegebene Anzahlungen auf Vorräte (+ Veränderung)		0,00	
1170	Aktive Rechnungsabgrenzung		0,00	
	Auszahlungen (Investitionen) der Kontengruppe 000-083, die keinem Projekt mit Projektcode 1 zugeordnet sind		59.000,00	
Jährliche wiederkehrende Auszahlungen			436.300,00	
	Kontengruppe 871, KT der Ergebnisrechnung, mit Projektcode (BZ)	-245.200,00		
Summe Kapitaltransfers der Ergebnisrechnung		-245.200,00		
Jährliches Haushaltspotential		4.134.000,00	4.196.200,00	-62.200,00
	Jährliches Haushaltspotential	-62.200,00		
	kumuliertes Haushaltspotential zum 31.12.2022 (Vorjahr)			
Verfügbares Haushaltspotential		-62.200,00		

Voranschlag 2023

Marktgemeinde Weikendorf

Haushaltspotential (aufbauend auf der Ergebnisrechnung)

MVAG	Mittelverwendungs- und -aufbringungsgruppen	Mittelaufbringung	Mittelverwendung	Saldo
informativ	im verfügbaren Haushaltspotential enthaltene Bedarfszuweisungen zur Liquiditätssteigerung aus Kontogruppe 871, KT der Ergebnisrechnung ohne Projektcode	0,00		
informativ	tatsächlicher Liquiditätsbedarf ohne Rücklagenauflösung (Abgang)	-62.200,00		
2401	Zuweisung an Haushaltsrücklagen (Kontengruppe 794)		10.200,00	
2401	Zuweisung an Haushaltsrücklagen (Kontengruppe 795)		0,00	
Jährliche Aufwände für Rücklagen			10.200,00	
2301	Entnahmen von Haushaltsrücklagen (Kontengruppe 894)	17.000,00		
2301	Entnahmen von Haushaltsrücklagen (Kontengruppe 895)	0,00		
Jährliche RL-Erträge f. Investitionen (finanzw.)		17.000,00		
Endbestand kumuliertes Haushaltspotential		-45.200,00	10.200,00	-55.400,00
- Zuweisungen und Umbuchungen an investive Vorhaben				288.100,00
+ Rückführungen und Umbuchungen von investiven Vorhaben				
Endstand kumuliertes Haushaltspotential nach Berücksichtigung von Zuweisungen und Rückführungen investive Vorhaben				-343.500,00

Nachweis der Investitionstätigkeit

Vorhaben	Vorhabensbezeichnung	RA Vorjahre	VA 2022	VA 2023	Plan 2024	Plan 2025	Plan 2026	Plan 2027	Plan Gesamt (gerundet)
Konto	Bezeichnung								
1612000	Strassenbau (2000 bis 2099)								
	Auszahlungen - Investitionen - Mittelverwendung	436.982,15	240.000,00	330.000,00	110.000,00	110.000,00	110.000,00	110.000,00	1.447.000,00
	Anschaffungs- oder Herstellungskosten	436.982,15	240.000,00	330.000,00	110.000,00	110.000,00	110.000,00	110.000,00	1.447.000,00
	5/612000-002100 Neuananschaffungen	436.982,15	240.000,00	300.000,00	100.000,00	100.000,00	100.000,00	100.000,00	1.377.000,00
	5/612000-002440 Planungskosten Straßenbau	0,00	0,00	30.000,00	10.000,00	10.000,00	10.000,00	10.000,00	70.000,00
	Einzahlungen - Finanzierung - Mittelaufbringung	488.057,31	279.000,00	330.000,00	150.000,00	150.000,00	150.000,00	150.000,00	1.697.100,00
	Mittel aus Geldfluss aus der operativen Gebarung	38.956,42	159.000,00	180.000,00	100.000,00	100.000,00	100.000,00	100.000,00	778.000,00
	6/612000+829910 Zuführung operative Gebarung	0,00	120.000,00	180.000,00	100.000,00	100.000,00	100.000,00	100.000,00	700.000,00
	6/612000+829911 Zuführung von Projekt zu Projekt	38.956,42	39.000,00	0,00	0,00	0,00	0,00	0,00	78.000,00
	Bedarfszuweisungen/KTZ	326.576,74	120.000,00	150.000,00	50.000,00	50.000,00	50.000,00	50.000,00	796.600,00
	6/612000+301000 Kapitaltransfers von Ländern, Landesfonds und Landeskammern	81.576,74	0,00	0,00	0,00	0,00	0,00	0,00	81.600,00
	6/612000+871000 Bedarfszuweisung	245.000,00	120.000,00	150.000,00	50.000,00	50.000,00	50.000,00	50.000,00	715.000,00
	Haushaltsrücklagen/Zahlungsmittelreserven	0,00	0,00	0,00	0,00	0,00	0,00	0,00	0,00
	Sonstige Kapitaltransfers und Subventionen	122.524,15	0,00	0,00	0,00	0,00	0,00	0,00	122.500,00
	6/612000+300000 Kapitaltransfers von Bund, Bundesfonds und Bundeskammern	83.567,73	0,00	0,00	0,00	0,00	0,00	0,00	83.600,00
	6/612240+300000 Kapitaltransfers von Bund, Bundesfonds und Bundeskammern	38.956,42	0,00	0,00	0,00	0,00	0,00	0,00	39.000,00
	Darlehen	0,00	0,00	0,00	0,00	0,00	0,00	0,00	0,00
	Finanzierungsleasing	0,00	0,00	0,00	0,00	0,00	0,00	0,00	0,00
	Veräußerung langfristiges Vermögen und sonstiges	0,00	0,00	0,00	0,00	0,00	0,00	0,00	0,00
	Finanzierungsergebnis 1612000	51.075,16	39.000,00	0,00	40.000,00	40.000,00	40.000,00	40.000,00	250.100,00
	<i>inklusive Vorjahre (gerundet)</i>		90.100,00	90.100,00	130.100,00	170.100,00	210.100,00	250.100,00	

Vorhaben	Vorhabensbezeichnung	RA Vorjahre	VA 2022	VA 2023	Plan 2024	Plan 2025	Plan 2026	Plan 2027	Plan Gesamt (gerundet)
Konto	Bezeichnung								
1710000	Güterwege (2000 bis 2099)								
	Auszahlungen - Investitionen - Mittelverwendung	67.752,01	115.800,00	21.000,00	21.000,00	21.000,00	21.000,00	21.000,00	288.600,00
	Anschaffungs- oder Herstellungskosten	67.752,01	115.800,00	21.000,00	21.000,00	21.000,00	21.000,00	21.000,00	288.600,00
	5/710000-002400 Ankauf Feldwege	0,00	0,00	3.000,00	3.000,00	3.000,00	3.000,00	3.000,00	15.000,00
	5/710000-002410 Güterwege - Sanierung	41.726,33	15.800,00	18.000,00	18.000,00	18.000,00	18.000,00	18.000,00	147.500,00
	5/710000-002420 Neubau Feilbachbrücke	0,00	100.000,00	0,00	0,00	0,00	0,00	0,00	100.000,00
	5/710000-002430 Sanierung Tallesbrunner Graben- Brücke	26.025,68	0,00	0,00	0,00	0,00	0,00	0,00	26.000,00
	Einzahlungen - Finanzierung - Mittelaufbringung	67.752,01	120.800,00	21.000,00	21.000,00	21.000,00	21.000,00	21.000,00	293.600,00
	Mittel aus Geldfluss aus der operativen Gebarung	53.352,01	70.800,00	15.600,00	15.600,00	15.600,00	15.600,00	15.600,00	202.200,00
	6/710000+829000 Zuführung operative Gebarung	13.284,98	0,00	0,00	0,00	0,00	0,00	0,00	13.300,00
	6/710000+829910 Zuführung operative Gebarung	40.067,03	70.800,00	15.600,00	15.600,00	15.600,00	15.600,00	15.600,00	188.900,00
	Bedarfszuweisungen/KTZ	14.400,00	50.000,00	5.400,00	5.400,00	5.400,00	5.400,00	5.400,00	91.400,00
	6/710000+301000 Förderung Agrarbezirksbehörde	3.600,00	47.500,00	2.700,00	2.700,00	2.700,00	2.700,00	2.700,00	64.600,00
	6/710000+871000 Bedarfszuweisung f.Güterwege IV W3	3.600,00	2.500,00	2.700,00	2.700,00	2.700,00	2.700,00	2.700,00	19.600,00
	6/710000+871100 Bedarfszuweisung f.Güterwege IV W3	7.200,00	0,00	0,00	0,00	0,00	0,00	0,00	7.200,00
	Haushaltsrücklagen/Zahlungsmittelreserven	0,00	0,00	0,00	0,00	0,00	0,00	0,00	0,00
	Sonstige Kapitaltransfers und Subventionen	0,00	0,00	0,00	0,00	0,00	0,00	0,00	0,00
	Darlehen	0,00	0,00	0,00	0,00	0,00	0,00	0,00	0,00
	Finanzierungsleasing	0,00	0,00	0,00	0,00	0,00	0,00	0,00	0,00
	Veräußerung langfristiges Vermögen und sonstiges	0,00	0,00	0,00	0,00	0,00	0,00	0,00	0,00
Finanzierungsergebnis 1710000		0,00	5.000,00	0,00	0,00	0,00	0,00	0,00	5.000,00
	<i>inklusive Vorjahre (gerundet)</i>		5.000,00	5.000,00	5.000,00	5.000,00	5.000,00	5.000,00	

Vorhaben	Vorhabensbezeichnung	RA Vorjahre	VA 2022	VA 2023	Plan 2024	Plan 2025	Plan 2026	Plan 2027	Plan Gesamt (gerundet)
Konto	Bezeichnung								
1816000	Straßenbeleuchtung (2020 bis 2099)								
	Auszahlungen - Investitionen - Mittelverwendung	198.135,50	31.000,00	35.000,00	7.000,00	7.000,00	7.000,00	7.000,00	292.100,00
	Anschaffungs- oder Herstellungskosten	198.135,50	0,00	35.000,00	7.000,00	7.000,00	7.000,00	7.000,00	261.100,00
	5/816000-005000 Erweiterung Straßenbeleuchtung	198.135,50	0,00	35.000,00	7.000,00	7.000,00	7.000,00	7.000,00	261.100,00
	Korrektur Auszahlungen VA 2022	0,00	31.000,00	0,00	0,00	0,00	0,00	0,00	31.000,00
	Einzahlungen - Finanzierung - Mittelaufbringung	231.300,82	26.900,00	35.000,00	7.000,00	7.000,00	7.000,00	7.000,00	321.200,00
	Mittel aus Geldfluss aus der operativen Gebarung	80.188,01	26.900,00	17.500,00	0,00	0,00	0,00	0,00	124.600,00
	6/816000+829000 Zuführung operative Gebarung	2.711,63	0,00	0,00	0,00	0,00	0,00	0,00	2.700,00
	6/816000+829910 Zuführung operative Gebarung	0,00	0,00	17.500,00	0,00	0,00	0,00	0,00	17.500,00
	6/816000+829911 Zuführung von Projekt zu Projekt	77.476,38	26.900,00	0,00	0,00	0,00	0,00	0,00	104.400,00
	Bedarfszuweisungen/KTZ	124.200,00	0,00	17.500,00	7.000,00	7.000,00	7.000,00	7.000,00	169.700,00
	6/816000+871000 Energie BZ	9.200,00	0,00	0,00	0,00	0,00	0,00	0,00	9.200,00
	6/816000+871100 Bedarfszuweisung NÖ LR	25.000,00	0,00	17.500,00	7.000,00	7.000,00	7.000,00	7.000,00	70.500,00
	6/816100+871001 Bedarfszuweisung III mit Code	90.000,00	0,00	0,00	0,00	0,00	0,00	0,00	90.000,00
	Haushaltsrücklagen/Zahlungsmittelreserven	0,00	0,00	0,00	0,00	0,00	0,00	0,00	0,00
	Sonstige Kapitaltransfers und Subventionen	26.912,81	0,00	0,00	0,00	0,00	0,00	0,00	26.900,00
	6/816100+300000 Kapitaltransfers von Bund, Bundesfonds und Bundeskammern	26.912,81	0,00	0,00	0,00	0,00	0,00	0,00	26.900,00
	Darlehen	0,00	0,00	0,00	0,00	0,00	0,00	0,00	0,00
	Finanzierungsleasing	0,00	0,00	0,00	0,00	0,00	0,00	0,00	0,00
	Veräußerung langfristiges Vermögen und sonstiges	0,00	0,00	0,00	0,00	0,00	0,00	0,00	0,00
	Finanzierungsergebnis 1816000	33.165,32	-4.100,00	0,00	0,00	0,00	0,00	0,00	29.100,00
	<i>inklusive Vorjahre (gerundet)</i>		29.100,00	29.100,00	29.100,00	29.100,00	29.100,00	29.100,00	

Vorhaben	Vorhabensbezeichnung	RA Vorjahre	VA 2022	VA 2023	Plan 2024	Plan 2025	Plan 2026	Plan 2027	Plan Gesamt (gerundet)
Konto	Bezeichnung								
1820100	Bauhof Sanierung (2017 bis 2023)								
	Auszahlungen - Investitionen - Mittelverwendung	21.423,47	100.000,00	150.000,00	0,00	0,00	0,00	0,00	271.400,00
	Anschaffungs- oder Herstellungskosten	21.423,47	100.000,00	150.000,00	0,00	0,00	0,00	0,00	271.400,00
5/820100-000000	Planungskosten Bauhof	0,00	0,00	20.000,00					20.000,00
5/820100-010000	Gebäude und Bauten	0,00	100.000,00	130.000,00					230.000,00
5/820100-614000	Sanierung Bauhof	21.423,47	0,00	0,00					21.400,00
	Einzahlungen - Finanzierung - Mittelaufbringung	21.423,47	100.000,00	150.000,00	0,00	0,00	0,00	0,00	271.400,00
	Mittel aus Geldfluss aus der operativen Gebarung	11.423,47	50.000,00	75.000,00	0,00	0,00	0,00	0,00	136.400,00
6/820100+829000	Zuführung operative Gebarung	11.423,47	0,00	0,00					11.400,00
6/820100+829910	Zuführung operative Gebarung	0,00	50.000,00	75.000,00					125.000,00
	Bedarfszuweisungen/KTZ	10.000,00	50.000,00	75.000,00	0,00	0,00	0,00	0,00	135.000,00
6/820100+871000	Bedarfszuweisung NÖLR	10.000,00	50.000,00	75.000,00					135.000,00
	Haushaltsrücklagen/Zahlungsmittelreserven	0,00	0,00	0,00	0,00	0,00	0,00	0,00	0,00
	Sonstige Kapitaltransfers und Subventionen	0,00	0,00	0,00	0,00	0,00	0,00	0,00	0,00
	Darlehen	0,00	0,00	0,00	0,00	0,00	0,00	0,00	0,00
	Finanzierungsleasing	0,00	0,00	0,00	0,00	0,00	0,00	0,00	0,00
	Veräußerung langfristiges Vermögen und sonstiges	0,00	0,00	0,00	0,00	0,00	0,00	0,00	0,00
Finanzierungsergebnis 1820100		0,00	0,00	0,00	0,00	0,00	0,00	0,00	0,00
	<i>inklusive Vorjahre (gerundet)</i>		0,00	0,00	0,00	0,00	0,00	0,00	

Vorhaben	Vorhabensbezeichnung	RA Vorjahre	VA 2022	VA 2023	Plan 2024	Plan 2025	Plan 2026	Plan 2027	Plan Gesamt (gerundet)
Konto	Bezeichnung								
1850600	Erweiterung WVA Brunnen neu Stripfing (2020 bis 2035)								
	Auszahlungen - Investitionen - Mittelverwendung	914.051,63	13.500,00	0,00	0,00	0,00	0,00	0,00	927.600,00
	Anschaffungs- oder Herstellungskosten	914.051,63	0,00	0,00	0,00	0,00	0,00	0,00	914.100,00
5/850600-004000	Planungskosten	70.546,87	0,00	0,00	0,00	0,00	0,00	0,00	70.500,00
5/850600-040000	Notstromaggregate	63.786,10	0,00	0,00	0,00	0,00	0,00	0,00	63.800,00
5/850600-050000	Erweiterung WVA Brunnen neu Stripfing	489.000,09	0,00	0,00	0,00	0,00	0,00	0,00	489.000,00
5/850600-050100	Erneuerung Schiebergruppen	231.217,15	0,00	0,00	0,00	0,00	0,00	0,00	231.200,00
5/850600-050200	Erweiterung Wasserleitung bei Waldbrunnen	59.501,42	0,00	0,00	0,00	0,00	0,00	0,00	59.500,00
	Korrektur Auszahlungen VA 2022	0,00	13.500,00	0,00	0,00	0,00	0,00	0,00	13.500,00
	Einzahlungen - Finanzierung - Mittelaufbringung	874.920,34	9.000,00	0,00	0,00	0,00	0,00	0,00	883.900,00
	Mittel aus Geldfluss aus der operativen Gebarung	45.823,34	0,00	0,00	0,00	0,00	0,00	0,00	45.800,00
6/850600+829000	Zuführung aus dem Operativen	25.823,34	0,00	0,00	0,00	0,00	0,00	0,00	25.800,00
6/850600+829910	Zuführung an dem Invest.Haushalt	20.000,00	0,00	0,00	0,00	0,00	0,00	0,00	20.000,00
	Bedarfszuweisungen/KTZ	29.097,00	9.000,00	0,00	0,00	0,00	0,00	0,00	38.100,00
2/850000+301000	Kapitaltransfers von Ländern, Landesfonds und Landeskammern	29.097,00	9.000,00	0,00	0,00	0,00	0,00	0,00	38.100,00
	Haushaltsrücklagen/Zahlungsmittelreserven	0,00	0,00	0,00	0,00	0,00	0,00	0,00	0,00
	Sonstige Kapitaltransfers und Subventionen	0,00	0,00	0,00	0,00	0,00	0,00	0,00	0,00
	Darlehen	800.000,00	0,00	0,00	0,00	0,00	0,00	0,00	800.000,00
2132/47	Erweiterung WVA Brunnen Stripfing 2020	550.000,00	0,00	0,00	0,00	0,00	0,00	0,00	550.000,00
3088/44	Elektrotechnische Ausrüstung Brunnen Stripfing	250.000,00	0,00	0,00	0,00	0,00	0,00	0,00	250.000,00
	Finanzierungsleasing	0,00	0,00	0,00	0,00	0,00	0,00	0,00	0,00
	Veräußerung langfristiges Vermögen und sonstiges	0,00	0,00	0,00	0,00	0,00	0,00	0,00	0,00
	Finanzierungsergebnis 1850600	-39.131,29	-4.500,00	0,00	0,00	0,00	0,00	0,00	-43.600,00
	<i>inklusive Vorjahre (gerundet)</i>		-43.600,00	-43.600,00	-43.600,00	-43.600,00	-43.600,00	-43.600,00	

Vorhaben	Vorhabensbezeichnung	RA Vorjahre	VA 2022	VA 2023	Plan 2024	Plan 2025	Plan 2026	Plan 2027	Plan Gesamt (gerundet)
Konto	Bezeichnung								
1851000	Kanal Instandhaltung (2022 bis 2032)								
	Auszahlungen - Investitionen - Mittelverwendung	0,00	1.050.000,00	850.000,00	0,00	0,00	0,00	0,00	1.900.000,00
	Anschaffungs- oder Herstellungskosten	0,00	950.000,00	850.000,00	0,00	0,00	0,00	0,00	1.800.000,00
5/851000-004000	Sanierung Kanalstränge ud Schächte	0,00	350.000,00	350.000,00	0,00	0,00	0,00	0,00	700.000,00
5/851000-004100	Sanierung Pumpwerke, Hebewerke und Kläranlage	0,00	360.000,00	260.000,00	0,00	0,00	0,00	0,00	620.000,00
5/851000-004200	Planungskosten Kanalstränge und Schächte	0,00	0,00	40.000,00	0,00	0,00	0,00	0,00	40.000,00
5/851000-004300	Planungskosten Pumpwerke, Hebewerke und Kläranlage	0,00	0,00	40.000,00	0,00	0,00	0,00	0,00	40.000,00
5/851000-070000	Erstellung Kanal GIS	0,00	160.000,00	160.000,00	0,00	0,00	0,00	0,00	320.000,00
5/851000-728000	Planungskosten Kanalstränge und Schächte	0,00	40.000,00	0,00	0,00	0,00	0,00	0,00	40.000,00
5/851000-728100	Planungskosten Pumpwerke, Hebewerke und Kläranlage	0,00	40.000,00	0,00	0,00	0,00	0,00	0,00	40.000,00
	Korrektur Auszahlungen VA 2022	0,00	100.000,00	0,00	0,00	0,00	0,00	0,00	100.000,00
	Einzahlungen - Finanzierung - Mittelaufbringung	0,00	1.900.000,00	0,00	0,00	0,00	0,00	0,00	1.900.000,00
	Mittel aus Geldfluss aus der operativen Gebarung	0,00	0,00	0,00	0,00	0,00	0,00	0,00	0,00
	Bedarfszuweisungen/KTZ	0,00	0,00	0,00	0,00	0,00	0,00	0,00	0,00
	Haushaltsrücklagen/Zahlungsmittelreserven	0,00	0,00	0,00	0,00	0,00	0,00	0,00	0,00
	Sonstige Kapitaltransfers und Subventionen	0,00	0,00	0,00	0,00	0,00	0,00	0,00	0,00
	Darlehen	0,00	950.000,00	0,00	0,00	0,00	0,00	0,00	950.000,00
2132/102	Kanal Instandhaltungsarbeiten 2022	0,00	950.000,00	0,00	0,00	0,00	0,00	0,00	950.000,00
	Finanzierungsleasing	0,00	0,00	0,00	0,00	0,00	0,00	0,00	0,00
	Veräußerung langfristiges Vermögen und sonstiges	0,00	0,00	0,00	0,00	0,00	0,00	0,00	0,00
	Korrektur Einzahlungen VA 2022	0,00	950.000,00	0,00	0,00	0,00	0,00	0,00	950.000,00
	Finanzierungsergebnis 1851000	0,00	850.000,00	-850.000,00	0,00	0,00	0,00	0,00	0,00
	<i>inklusive Vorjahre (gerundet)</i>		850.000,00	0,00	0,00	0,00	0,00	0,00	

Vorhaben	Vorhabensbezeichnung	RA Vorjahre	VA 2022	VA 2023	Plan 2024	Plan 2025	Plan 2026	Plan 2027	Plan Gesamt (gerundet)
Konto	Bezeichnung								
2988888	Sonstige Investitionen (2000 bis 2099)								
	Auszahlungen - Investitionen - Mittelverwendung	79.813,61	59.000,00	59.000,00	46.000,00	46.500,00	47.000,00	47.500,00	384.800,00
	Anschaffungs- oder Herstellungskosten	79.813,61	59.000,00	59.000,00	46.000,00	46.500,00	47.000,00	47.500,00	384.800,00
1/010000-042000	Ankauf Büroeinrichtung	0,00	1.500,00	1.500,00	1.500,00	1.500,00	1.500,00	1.500,00	9.000,00
1/010000-042100	Ankauf Büromaschinen	0,00	1.000,00	1.000,00	1.000,00	1.000,00	1.000,00	1.000,00	6.000,00
1/016000-042000	EDV Ausrüstung	1.128,00	3.000,00	4.000,00	4.000,00	4.500,00	4.500,00	5.000,00	26.100,00
1/240000-042000	Ankauf Werkzeuge und Einrichtung	910,00	1.500,00	10.000,00	2.000,00	2.000,00	2.500,00	2.500,00	21.400,00
1/612000-020000	Ankauf Streugeräte	0,00	1.000,00	1.500,00	1.500,00	1.500,00	1.500,00	1.500,00	8.500,00
1/814000-042000	Ankauf Werkzeug	0,00	1.000,00	1.000,00	1.000,00	1.000,00	1.000,00	1.000,00	6.000,00
1/820000-040000	Ankauf Fahrzeug Bauhof	23.119,60	0,00	0,00	0,00	0,00	0,00	0,00	23.100,00
1/821000-020000	Rasenmäher	0,00	1.000,00	1.000,00	1.000,00	1.000,00	1.000,00	1.000,00	6.000,00
1/840000-001000	Grundstücksankauf	1.380,00	20.000,00	10.000,00	5.000,00	5.000,00	5.000,00	5.000,00	51.400,00
1/850000-042000	Betriebsausstattung (Wasserzähler)	8.054,60	10.000,00	7.000,00	7.000,00	7.000,00	7.000,00	7.000,00	53.100,00
1/850000-050100	Erweiterung Rohrnetz	0,00	4.000,00	4.000,00	4.000,00	4.000,00	4.000,00	4.000,00	24.000,00
1/851000-004000	Erweiterung Kanal	41.406,50	15.000,00	10.000,00	10.000,00	10.000,00	10.000,00	10.000,00	106.400,00
1/851000-004100	Ankauf Div. Material für ABA	0,00	0,00	3.000,00	3.000,00	3.000,00	3.000,00	3.000,00	15.000,00
1/851000-020000	Maschinen und maschinelle Anlagen	0,00	0,00	5.000,00	5.000,00	5.000,00	5.000,00	5.000,00	25.000,00
1/851700-004000	Planungskosten	3.814,91	0,00	0,00	0,00	0,00	0,00	0,00	3.800,00
	Einzahlungen - Finanzierung - Mittelaufbringung	253.700,00	0,00	0,00	0,00	0,00	0,00	0,00	253.700,00
	Mittel aus Geldfluss aus der operativen Gebarung	253.700,00	0,00	0,00	0,00	0,00	0,00	0,00	253.700,00
2/840000+001000	Grundstücksverkauf	253.700,00	0,00	0,00	0,00	0,00	0,00	0,00	253.700,00
	Bedarfszuweisungen/KTZ	0,00	0,00	0,00	0,00	0,00	0,00	0,00	0,00
	Haushaltsrücklagen/Zahlungsmittelreserven	0,00	0,00	0,00	0,00	0,00	0,00	0,00	0,00
	Sonstige Kapitaltransfers und Subventionen	0,00	0,00	0,00	0,00	0,00	0,00	0,00	0,00
	Darlehen	0,00	0,00	0,00	0,00	0,00	0,00	0,00	0,00
	Finanzierungsleasing	0,00	0,00	0,00	0,00	0,00	0,00	0,00	0,00
	Veräußerung langfristiges Vermögen und sonstiges	0,00	0,00	0,00	0,00	0,00	0,00	0,00	0,00
Finanzierungsergebnis 2988888		173.886,39	-59.000,00	-59.000,00	-46.000,00	-46.500,00	-47.000,00	-47.500,00	-131.100,00
	<i>inklusive Vorjahre (gerundet)</i>		114.900,00	55.900,00	9.900,00	-36.600,00	-83.600,00	-131.100,00	

Salden Finanzierungsergebnisse		RA Vorjahre	VA 2022	VA 2023	Plan 2024	Plan 2025	Plan 2026	Plan 2027	Plan Gesamt (gerundet)
1612000	Strassenbau (2000 bis 2099)								
	Auszahlungen - Investitionen - Mittelverwendung	436.982,15	240.000,00	330.000,00	110.000,00	110.000,00	110.000,00	110.000,00	1.447.000,00
	Einzahlungen - Finanzierung - Mittelherkunft	488.057,31	279.000,00	330.000,00	150.000,00	150.000,00	150.000,00	150.000,00	1.697.100,00
		51.075,16	39.000,00	0,00	40.000,00	40.000,00	40.000,00	40.000,00	250.100,00
	<i>inklusive Vorjahre (gerundet)</i>		90.100,00	90.100,00	130.100,00	170.100,00	210.100,00	250.100,00	
1710000	Güterwege (2000 bis 2099)								
	Auszahlungen - Investitionen - Mittelverwendung	67.752,01	115.800,00	21.000,00	21.000,00	21.000,00	21.000,00	21.000,00	288.600,00
	Einzahlungen - Finanzierung - Mittelherkunft	67.752,01	120.800,00	21.000,00	21.000,00	21.000,00	21.000,00	21.000,00	293.600,00
		0,00	5.000,00	0,00	0,00	0,00	0,00	0,00	5.000,00
	<i>inklusive Vorjahre (gerundet)</i>		5.000,00	5.000,00	5.000,00	5.000,00	5.000,00	5.000,00	
1816000	Straßenbeleuchtung (2020 bis 2099)								
	Auszahlungen - Investitionen - Mittelverwendung	198.135,50	31.000,00	35.000,00	7.000,00	7.000,00	7.000,00	7.000,00	292.100,00
	Einzahlungen - Finanzierung - Mittelherkunft	231.300,82	26.900,00	35.000,00	7.000,00	7.000,00	7.000,00	7.000,00	321.200,00
		33.165,32	-4.100,00	0,00	0,00	0,00	0,00	0,00	29.100,00
	<i>inklusive Vorjahre (gerundet)</i>		29.100,00	29.100,00	29.100,00	29.100,00	29.100,00	29.100,00	
1820100	Bauhof Sanierung (2017 bis 2023)								
	Auszahlungen - Investitionen - Mittelverwendung	21.423,47	100.000,00	150.000,00	0,00	0,00	0,00	0,00	271.400,00
	Einzahlungen - Finanzierung - Mittelherkunft	21.423,47	100.000,00	150.000,00	0,00	0,00	0,00	0,00	271.400,00
		0,00	0,00	0,00	0,00	0,00	0,00	0,00	0,00
	<i>inklusive Vorjahre (gerundet)</i>		0,00	0,00	0,00	0,00	0,00	0,00	
1850600	Erweiterung WVA Brunnen neu Stripfing (2020 bis 2031)								
	Auszahlungen - Investitionen - Mittelverwendung	914.051,63	13.500,00	0,00	0,00	0,00	0,00	0,00	927.600,00
	Einzahlungen - Finanzierung - Mittelherkunft	874.920,34	9.000,00	0,00	0,00	0,00	0,00	0,00	883.900,00
		-39.131,29	-4.500,00	0,00	0,00	0,00	0,00	0,00	-43.600,00
	<i>inklusive Vorjahre (gerundet)</i>		-43.600,00	-43.600,00	-43.600,00	-43.600,00	-43.600,00	-43.600,00	
1851000	Kanal Instandhaltung (2022 bis 2032)								
	Auszahlungen - Investitionen - Mittelverwendung	0,00	1.050.000,00	850.000,00	0,00	0,00	0,00	0,00	1.900.000,00
	Einzahlungen - Finanzierung - Mittelherkunft	0,00	1.900.000,00	0,00	0,00	0,00	0,00	0,00	1.900.000,00
		0,00	850.000,00	-850.000,00	0,00	0,00	0,00	0,00	0,00
	<i>inklusive Vorjahre (gerundet)</i>		850.000,00	0,00	0,00	0,00	0,00	0,00	
Saldo Investive Einzelvorhaben		45.109,19	885.400,00	-850.000,00	40.000,00	40.000,00	40.000,00	40.000,00	240.500,00
	<i>inklusive Vorjahre (gerundet)</i>		930.500,00	80.500,00	120.500,00	160.500,00	200.500,00	240.500,00	

Salden Finanzierungsergebnisse		RA Vorjahre	VA 2022	VA 2023	Plan 2024	Plan 2025	Plan 2026	Plan 2027	Plan Gesamt (gerundet)
2988888	Sonstige Investitionen (2000 bis 2099)								
	Auszahlungen - Investitionen - Mittelverwendung	79.813,61	59.000,00	59.000,00	46.000,00	46.500,00	47.000,00	47.500,00	384.800,00
	Einzahlungen - Finanzierung - Mittelherkunft	253.700,00	0,00	0,00	0,00	0,00	0,00	0,00	253.700,00
		173.886,39	-59.000,00	-59.000,00	-46.000,00	-46.500,00	-47.000,00	-47.500,00	-131.100,00
	<i>inklusive Vorjahre (gerundet)</i>		114.900,00	55.900,00	9.900,00	-36.600,00	-83.600,00	-131.100,00	
	Saldo Sonstige Investitionen	173.886,39	-59.000,00	-59.000,00	-46.000,00	-46.500,00	-47.000,00	-47.500,00	-131.100,00
	<i>inklusive Vorjahre (gerundet)</i>		114.900,00	55.900,00	9.900,00	-36.600,00	-83.600,00	-131.100,00	
	Saldo der gesamten Investitionstätigkeit	218.995,58	826.400,00	-909.000,00	-6.000,00	-6.500,00	-7.000,00	-7.500,00	109.400,00
	<i>inklusive Vorjahre (gerundet)</i>		1.045.400,00	136.400,00	130.400,00	123.900,00	116.900,00	109.400,00	

Personaldaten iSd ÖStp (Anlage 4)

Gruppe 1 - gesamt	Dienstverhältnis zu Gemeinde, dienstleistend in einer Dienststelle, bezahlt aus dem Budget		Personalaufwendungen, Aktive, betriebsmäßige Darstellung exklusive Ausgliederungen				
	Köpfe	VBÄ	davon melden Gemeinden optional				gesamt
Bezüge (L und G: Unterklasse 50-55)			Nebengebühren (L und G: Gruppen 564-569)	Dienstgeberbeiträge (L und G: Unterklasse 58)	Weitere Aufwendungen	Kontenklasse 5	
BeamtnInnen	0,00	0,00	0,00				
Vertragsbedienstete	17,00	13,72	546.500,00				
KV-Bedienstete (Kollektivvertrag)	0,00	0,00	16.000,00				
Summe	17,00	13,72	562.500,00	1.400,00	142.500,00	5.600,00	712.000,00
darunter (Teilmengen der Gruppe 1)							
MusikschullehrerInnen	0,00	0,00					
KindergärtnerInnen und	0,00	0,00					
Bedienstete nicht-ausgliederter Krankenanstalten	0,00	0,00					
Gruppe 1a - Ausbildungsverhältnisse (insb. Lehrlinge)							
	0,00						

Gruppe 2 - gesamt	Dienstverhältnis zur Gemeinde, dienstleistend bei sonstigem Rechtsträger, bezahlt aus dem Budget		Personalaufwendungen, Aktive, Ausgliederter				
	Köpfe	VBÄ	davon melden Gemeinden optional				gesamt
Bezüge (L und G: Unterklasse 50-55)			Nebengebühren (L und G: Gruppen 564-569)	Dienstgeberbeiträge (L und G: Unterklasse 58)	Weitere Aufwendungen	Kontenklasse 5	
BeamtnInnen	0,00	0,00					
Vertragsbedienstete	0,00	0,00					
Summe	0,00	0,00					

BeamtInnen-PensionistInnen zum 31.12.2023			
	Anzahl	Ø-Pensionshöhe / Mt. 1)	
RuhegenussbezieherInnen	0,0	0,0	
Hinterbliebene 2)	0,0	0,0	
Neue RuhegenussbezieherInnen im Bezugsjahr 2023			
	Anzahl	Ø-Pensionsantrittsalter	Ø-Pensionshöhe / Mt. 1)
Alterspension 3)	0,0	0,0	0,0
Dienstunfähigkeit 4)	0,0	0,0	0,0
vorzeitige Pensionierung mit Abschlag 5)	0,0	0,0	0,0
vorzeitige Pensionierung ohne Abschlag 6)	0,0	0,0	0,0
Pensionierungen gesamt	0,0	0,0	0,0
1) Durchschnittspension im Dezember laut Personalstatistik-Festlegungen ohne Sonderzahlungen, ohne Pflegegeld und ohne sonstige Transferleistungen; brutto 2) Witwen-, Witwer-, Waisenversorgungsbezüge und vergleichbare Leistungen 3) Ruhebezüge aufgrund einer Ruhestandsversetzung durch Erklärung iSd § 15 iVm § 236c Abs. 1 BDG 1979, eines Übertritts in den Ruhestand oder einer vergleichbaren Regelung 4) Ruhebezüge aufgrund einer Ruhestandsversetzung wegen dauernder Dienstunfähigkeit 5) Ruhebezüge aufgrund einer Ruhestandsversetzung vor dem Mindestalter für eine Ruhestandsversetzung durch Erklärung iSd Z 3, die eine Minderung der Bemessungsgrundlage bewirkt (z.B. § 207n BDG 1979) 6) Ruhebezüge aufgrund einer Ruhestandsversetzung vor dem Mindestalter für eine Ruhestandsversetzung durch Erklärung iSd Z 3, die keine Minderung der Bemessungsgrundlage bewirkt (z.B. § 207n BDG 1979)			
Pensionsausgaben für das Bezugsjahr 2023			
Summe	19.000,00		

Nachweis über Transferzahlungen (Anlage 6a)

Haushaltskonto	Bezeichnung Ansatz	Bezeichnung Post	Summe Einzahlungen	Summe Auszahlungen
Transferzahlungen von/an Bund, Bundesfonds, Bundeskammern				
Gesamtsumme Transferzahlungen von/an Bund, Bundesfonds, Bundeskammern			2.179.000,00	0,00
Summe Kapitaltransfers			0,00	0,00
Summe Laufende Transfers			2.179.000,00	0,00
2/925000+859000	Ertragsanteile an ge-meinschaftl. Bundesabg.	Ertragsanteile n.FAG	2.119.000,00	
2/941000+860000	Finanzzuweisungen	Finanzzuweisung gem.§ 24 Abs 2	60.000,00	
Transferzahlungen von/an Länder, Landesfonds, Landesammern				
Gesamtsumme Transferzahlungen von/an Länder, Landesfonds, Landesammern			153.600,00	851.400,00
Summe Kapitaltransfers			0,00	0,00
Summe Laufende Transfers			153.600,00	851.400,00
2/024000+816000	Wahlamt	Ersatz Wahlkosten	1.000,00	
2/240000+861000	Kindergarten	Zinsenzuschuss Darlehen Kindergarten 4. Gruppe	200,00	
2/240000+861100	Kindergarten	Zinsenersatz Darlehen 3088/43	200,00	
2/849000+861000	Baulandankauf	Zinsenersatz 3017/2 Baulandankauf	2.200,00	
6/612000+871000	STRASSENBAU	Bedarfszuweisung	150.000,00	
1/419000-751100	Sonstige Einrichtungen und Maßnahmen	Sozialhilfeumlage		285.000,00
1/510000-751000	Gesundheitsdienst	Beitrag an Pensionsverband		7.400,00
1/562000-752000	Beitrag d.Gde z.Kran-kenanstaltensprengel	Sprengelbeitrag NÖKAS		559.000,00
Transferzahlungen von/an Gemeinden, Gemeindeverbände, Gemeindefonds				
Gesamtsumme Transferzahlungen von/an Gemeinden, Gemeindeverbände, Gemeindefonds			0,00	0,00
Summe Kapitaltransfers			0,00	0,00
Summe Laufende Transfers			0,00	0,00
Transferzahlungen von/an Sozialversicherungsträger				
Gesamtsumme Transferzahlungen von/an Sozialversicherungsträger			0,00	328.300,00
Summe Kapitaltransfers			0,00	0,00
Summe Laufende Transfers			0,00	328.300,00
1/022000-729000	Standesamt	Standesamtsbeitrag		21.800,00
1/211000-752000	Unterricht/Erziehung	Umlage Volksschule		163.500,00
1/212000-752000	Schulgemeindeverbands-umlage	Umlage MS Gänserndorf		69.800,00
1/212000-752100	Schulgemeindeverbands-umlage	Umlage MS Matzen		28.700,00
1/214000-752000	Schulgemeindeverbands-umlage	Umlage Polytechnischer Lehrgang Gänserndorf		8.500,00
1/631000-752000	Konkurrenzgewässer	WVB Weidenbach		19.000,00
1/631000-752100	Konkurrenzgewässer	WVB-Feilbach		12.000,00
1/631000-752200	Konkurrenzgewässer	WVB-March-Nebengerinne		5.000,00

Haushaltskonto	Bezeichnung Ansatz	Bezeichnung Post	Summe Einzahlungen	Summe Auszahlungen
Transferzahlungen von/an sonst. Träger des öffentlichen Rechts				
	Gesamtsumme Transferzahlungen von/an sonst. Träger des öffentlichen Rechts		0,00	2.500,00
	Summe Kapitaltransfers		0,00	0,00
	Summe Laufende Transfers		0,00	2.500,00
1/179000-768000	Katastrophen- hilfsdienst	Katastrophen- hilfsdienst		2.000,00
1/180000-726000	Zivilschutz	Mitgliedsbeitrag - Zivilschutz		500,00
	Gesamtsumme		2.332.600,00	1.182.200,00

Nachweis über Haushaltsrücklagen und
Zahlungsmittelreserven (Anlage 6b)

Haushaltsrücklagen Nr.	Verwendungszweck	Rücklagenstand			Rücklagenstand 31.12.2023	Zahlungsmittelreserven	
		31.12.2022	Zuführungen	Entnahmen		Stand aktuell	Konto-/Sparbuchnummer
8/9990934/00001	Rücklage Abfertigung Sparbuch Nr.: 32.148.728	22.700,00	10.000,00	0,00	32.700,00	22.745,88	ZW 4 294009
8/9990934/00002	Bauplatzankauf Sparbuch Nr.: 32.154.171	472.300,00	0,00	16.800,00	455.500,00	472.321,25	ZW 17 294017
8/9990934/00003	Wasserversorgung Sparbuch Nr.: 32.113.672	33.100,00	100,00	100,00	33.100,00	33.100,68	ZW 18 294018
8/9990934/00004	Abwasserbeseitigung Sparbuch Nr.: 32.141.244	34.700,00	100,00	100,00	34.700,00	34.741,26	ZW 19 294019
Gesamtsummen		562.800,00	10.200,00	17.000,00	556.000,00	562.909,07	

Nachweis über Innere Darlehen

Haushaltsrücklagen		Rücklagenstand			Rücklagenstand
Nr.	Verwendungszweck	31.12.2022	Zuführungen	Entnahmen	31.12.2023

Einzelnachweis über Finanzschulden und Schuldendienst
(Anlage 6c)

Darlehen/Darlehensgeber Verwendung/Staat Aktenzahl	Laufzeit Währung/Zinssatz Zinsindikator	Darlehenshöhe Gesamt	Buchwert 31.12.2022	Zugang	Tilgung	Zinsen	Summe Schuldendienst	Schuldendienst- ersätze	Buchwert 31.12.2023	Netto Schuldendienst
1. Darlehen für Investitionszwecke										
1.1. ... von Trägern des öffentlichen Rechts										
1.1.1. ... von Bund, Bundesfonds, Bundeskammern										
1.1.2. ... von Ländern, Landesfonds, Landesammern										
2137/31 NÖ Wasserwirtschaftsfc Wasserversorgung BA 04, Landesdarlehen, Aufnahme 2004-Tilgungsbeginn 2030/AT WWF-04-1600040 850000	2031 - 2036 EUR/0,000% FIX verzinst	0,00	423.600,00	0,00	0,00	0,00	0,00	0,00	423.600,00	0,00
2137/34 NÖ Wasserwirtschaftsfc Kanalbau Talles BA 07, Landesdarlehen, Aufnahme 2005-Tilgungsbeginn 2030/AT WWF-04-2600070/2 851200	2031 - 2035 EUR/0,000% FIX verzinst	0,00	100.200,00	0,00	0,00	0,00	0,00	0,00	100.200,00	0,00
2137/35 NÖ Wasserwirtschaftsfc Wasserversorgung BA 05, Landesdarlehen, Aufnahme 2005-Tilgungsbeginn 2030/AT WWF-04-1600050/3 850100	2030 - 2035 EUR/0,000% FIX verzinst	0,00	158.900,00	0,00	0,00	0,00	0,00	0,00	158.900,00	0,00
2137/36 NÖ Wasserwirtschaftsfc Wasserversorgung BA 06, Landesdarlehen, Aufnahme 2021/AT WWF-40352006/3 850000	2021 - 2046 EUR/1,000%	0,00	15.700,00	0,00	0,00	0,00	0,00	0,00	15.700,00	0,00
1.1.3. ... von Gemeinden, Gemeindeverbänden, Gemeindefonds										
1.1.4. ... von Sozialversicherungsträgern										
1.1.5. ... von sonstigen Trägern des öffentlichen Rechts										
1.2. ... von Beteiligungen der Gebietskörperschaft (ohne Finanzunternehmungen)										
1.3. ... von Unternehmen (ohne Beteiligungen und ohne Finanzunternehmungen)										

Darlehen/Darlehensgeber Verwendung/Staat Aktenzahl	Laufzeit Währung/Zinssatz Zinsindikator	Darlehenshöhe Gesamt	Buchwert 31.12.2022	Zugang	Tilgung	Zinsen	Summe Schuldendienst	Schuldendienst- ersätze	Buchwert 31.12.2023	Netto Schuldendienst
1.4. ... von Finanzunternehmen										
1.4.1. ... von Finanzunternehmen im Inland										
2132/20 Raiffeisen-Regionalban Kanalbau Stripfing 2000/AT 15-22.100.309	2000 - 2024 EUR/0,710% euribor6m	1.136.239,76	76.800,00	0,00	38.300,00	2.300,00	40.600,00	0,00	38.500,00	40.600,00
2132/22 Raiffeisen-Regionalban Kanalbau Tallesbrunn BA 17-22.100.309	2005 - 2029 EUR/0,750% euribor6m	690.000,00	216.700,00	0,00	30.500,00	5.600,00	36.100,00	0,00	186.200,00	36.100,00
2132/25 Raiffeisen-Regionalban Wasserversorgung BA 04/AT 20-22.100.309	2005 - 2029 EUR/0,600% euribor6m	228.000,00	77.300,00	0,00	10.100,00	2.400,00	12.500,00	0,00	67.200,00	12.500,00
2132/37 Raiffeisen-Regionalban Darlehen Kläranlage 2007/AT 23-22.100.309	2008 - 2022 EUR/1,375% euribor6m	110.000,00	0,00	0,00	0,00	0,00	0,00	0,00	0,00	0,00
2132/39 Raiffeisen-Regionalban Zubau Kindergarten/AT 24-22.100.309	2009 - 2023 EUR/1,785% euribor6m	109.500,00	7.300,00	0,00	7.300,00	200,00	7.500,00	200,00	0,00	7.300,00
2132/43 Raiffeisen-Regionalban Darlehen Erweiterung Kanal Wkdf.+St/AT 27-22:100:309	2012 - 2027 EUR/1,790% euribor6m	155.000,00	48.100,00	0,00	10.400,00	1.500,00	11.900,00	0,00	37.700,00	11.900,00
2132/44 Raiffeisen-Regionalban Darlehen Erweiterung+Sanierung 28-22.100.309	2012 - 2027 EUR/1,790% euribor6m	263.000,00	81.700,00	0,00	17.600,00	2.500,00	20.100,00	0,00	64.100,00	20.100,00
2132/45 Raiffeisen-Regionalban Darlehen Erweiterung WVA Bauland/AT 30-22.100.309	2017 - 2027 EUR/1,250% FIX verzinst	90.000,00	46.200,00	0,00	9.600,00	600,00	10.200,00	0,00	36.600,00	10.200,00
2132/46 Raiffeisen-Regionalban Erweiterung Kanal Bauland/AT 29-22100309	2017 - 2032 EUR/1,500% FIX verzinst	180.000,00	124.000,00	0,00	11.700,00	1.800,00	13.500,00	0,00	112.300,00	13.500,00

Voranschlag 2023

Marktgemeinde Weikendorf

Einzelnachweis über Finanzschulden und Schuldendienst (Anlage 6c)

Darlehen/Darlehensgeber Verwendung/Staat Aktenzahl	Laufzeit Währung/Zinssatz Zinsindikator	Darlehenshöhe Gesamt	Buchwert 31.12.2022	Zugang	Tilgung	Zinsen	Summe Schuldendienst	Schuldendienst- ersätze	Buchwert 31.12.2023	Netto Schuldendienst
2132/47 Raiffeisen-Regionalban Erweiterung WVA Brunnen Stripfing 2020/AT 31-22.100.309	2021 - 2035 EUR/0,580% FIX verzinst	550.000,00	500.000,00	0,00	25.000,00	2.800,00	27.800,00	0,00	475.000,00	27.800,00
2132/102 Raiffeisen-Regionalba Kanal Instandhaltungsarbeiten 2022/AT 32-22.100.309	2022 - 2039 EUR/0,290% FIX verzinst	950.000,00	950.000,00	0,00	0,00	2.800,00	2.800,00	0,00	950.000,00	2.800,00
2134/21 Kommunalkredit Austria Kanalbau Weikendorf 1989, BA 04/AT 102351	1993 - 2032 EUR/3,000% FIX verzinst	686.758,28	267.800,00	0,00	23.300,00	7.900,00	31.200,00	0,00	244.500,00	31.200,00
2134/30 Kommunalkredit Austria Wasserversorgung BA 04/AT 111723	2006 - 2030 EUR/0,950% euribor6m	1.271.000,00	467.800,00	0,00	56.600,00	11.700,00	68.300,00	0,00	411.200,00	68.300,00
2134/33 Kommunalkredit Austria Wasserversorgung BA 05/AT 111722	2006 - 2030 EUR/0,950% euribor6m	826.000,00	303.300,00	0,00	36.300,00	7.600,00	43.900,00	0,00	267.000,00	43.900,00
3017/1 Marchfelder Bank Kläranlage+Erweiterung Kanal B8/AT 45221572102	2016 - 2030 EUR/1,225% FIX verzinst	300.000,00	160.000,00	0,00	20.000,00	1.900,00	21.900,00	0,00	140.000,00	21.900,00
3017/2 Marchfelder Bank Baulandankauf Zwischenfinanzierung/AT 4522 15 72 103	2020 - 2035 EUR/1,375% FIX verzinst	269.000,00	219.400,00	0,00	16.800,00	1.500,00	18.300,00	2.200,00	202.600,00	16.100,00
3017/45 Marchfelder Bank Erweiterung WVA/AT 45221572101	2013 - 2027 EUR/0,458% euribor6m	67.000,00	22.200,00	0,00	4.500,00	600,00	5.100,00	0,00	17.700,00	5.100,00
3017/46 Marchfelder Bank Straßenabau 2018/AT 45221572104	2019 - 2028 EUR/1,190% FIX verzinst	100.000,00	60.000,00	0,00	10.000,00	700,00	10.700,00	700,00	50.000,00	10.000,00

Darlehen/Darlehensgeber Verwendung/Staat Aktenzahl	Laufzeit Währung/Zinssatz Zinsindikator	Darlehenshöhe Gesamt	Buchwert 31.12.2022	Zugang	Tilgung	Zinsen	Summe Schuldendienst	Schuldendienst- ersätze	Buchwert 31.12.2023	Netto Schuldendienst
3088/43 PSK Bank Bawag PSK PSK Kindergarten Zubau/AT 00540-024-529	2009 - 2024 EUR/1,993% euribor6m	65.500,00	8.000,00	0,00	4.000,00	200,00	4.200,00	200,00	4.000,00	4.000,00
3088/44 PSK Bank Bawag PSK Elektrotechnische Ausrüstung Brunnen Stripfing/AT AT47 6000 0005 40 850600	2021 - 2047 EUR/0,640% FIX verzinst	250.000,00	250.000,00	0,00	9.000,00	2.200,00	11.200,00	0,00	241.000,00	11.200,00
3449/1 Raiffeisenlandesbank NÖ Erweiterung Kanal Tallesbrunn BA 10, und BA 09/AT 21.00.523.605	2014 - 2028 EUR/1,235% euribor6m	300.000,00	124.900,00	0,00	20.300,00	4.400,00	24.700,00	0,00	104.600,00	24.700,00
3826/1 HYPO NOE Landesbank Sanierungsarbeiten WVA und Stripfing/AT 466-316504	2021 - 2035 EUR/0,935% FIX verzinst	250.000,00	218.700,00	0,00	16.000,00	2.000,00	18.000,00	0,00	202.700,00	18.000,00
1.4.2. ... von Finanzunternehmen im Ausland										
1.5. ... von Sonstigen										
Zwischensumme			4.928.600,00	0,00	377.300,00	63.200,00	440.500,00	3.300,00	4.551.300,00	437.200,00

2. Finanzschulden für den laufenden Aufwand**2.1. ... von Trägern des öffentlichen Rechts****2.1.1. ... von Bund, Bundesfonds, Bundeskammern****2.1.2. ... von Ländern, Landesfonds, Landeskammern****2.1.3. ... von Gemeinden, Gemeindeverbänden, Gemeindefonds****2.1.4. ... von Sozialversicherungsträgern****2.1.5. ... von sonstigen Trägern des öffentlichen Rechts****2.2. ... von Beteiligungen der Gebietskörperschaft (ohne Finanzunternehmungen)****2.3. ... von Unternehmen (ohne Beteiligungen und ohne Finanzunternehmungen)****2.4. ... von Finanzunternehmen****2.4.1. ... von Finanzunternehmen im Inland**

Darlehen/Darlehensgeber Verwendung/Staat Aktenzahl	Laufzeit Währung/Zinssatz Ansatz	Darlehenshöhe Gesamt	Buchwert 31.12.2022	Zugang	Tilgung	Zinsen	Summe Schuldendienst	Schuldendienst- ersätze	Buchwert 31.12.2023	Netto Schuldendienst
2.4.2. ... von Finanzunternehmen im Ausland										
2.5. ... von Sonstigen										
Zwischensumme			0,00	0,00	0,00	0,00	0,00	0,00	0,00	0,00
SUMME (1 und 2)			4.928.600,00	0,00	377.300,00	63.200,00	440.500,00	3.300,00	4.551.300,00	437.200,00
Davon ohne A85-89			294.700,00	0,00	38.100,00	2.600,00	40.700,00	3.300,00	256.600,00	37.400,00
Davon A85-89			4.633.900,00	0,00	339.200,00	60.600,00	399.800,00	0,00	4.294.700,00	399.800,00

Nachweis über hausinterne Vergütungen (Anlage 6f)

Gruppenebene		Erträge	Aufwendungen
0	Vertretungskörper und allgemeine Verwaltung	0,00	0,00
1	Öffentliche Ordnung und Sicherheit	0,00	0,00
2	Unterricht, Erziehung, Sport und Wissenschaft	0,00	0,00
3	Kunst, Kultur und Kultus	0,00	0,00
4	Soziale Wohlfahrt und Wohnbauförderung	0,00	0,00
5	Gesundheit	0,00	0,00
6	Straßen- und Wasserbau, Verkehr	0,00	0,00
7	Wirtschaftsförderung	0,00	0,00
8	Dienstleistungen	0,00	0,00
9	Finanzwirtschaft	0,00	0,00
Summe		0,00	0,00

Leasingspiegel (Anlage 6i)

Finanzierungsleasing

Ansatz- oder Projektbezeichnung	Anschaffungskosten	Buchwert 31.12.2022	Buchwert 31.12.2023	Summe ausstehender Mindestleasing- zahlungen	Laufzeit	Restlaufzeit in Jahren
Summe	0,00	0,00	0,00	0,00		

Wirtschaftliche Unternehmungen, Betriebe, betriebsähnliche Einrichtungen gem. § 1 Abs. 2

Summe	0,00	0,00	0,00	0,00		
-------	------	------	------	------	--	--

Operating Leasing

Ansatz- oder Projektbezeichnung	Laufzeit Grundmietzeit in Jahren	Gesamtkosten	Einmalkautio	Leasingentgelt (ohne laufender Kautio)	Laufende Kautio	Restlaufzeit in Jahren	Kumulierte Restzahlungen
Summe		0,00	0,00	0,00	0,00		0,00

Wirtschaftliche Unternehmungen, Betriebe, betriebsähnliche Einrichtungen gem. § 1 Abs. 2

Summe		0,00	0,00	0,00	0,00		0,00
-------	--	------	------	------	------	--	------

Rückstellungsspiegel (Anlage 6q)

Rückstellung	Stand 31.12.2022	Dotierungen (+)	Verbrauch (-)	Auflösung (-)	Stand 31.12.2023
Kurzfristig	0,00	0,00	0,00	0,00	0,00
Rückstellungen für Prozesskosten	0,00	0,00	0,00	0,00	0,00
Rückstellungen für nicht konsumierte Urlaube	0,00	0,00	0,00	0,00	0,00
Rückstellungen für ausstehende Rechnungen	0,00	0,00	0,00	0,00	0,00
Sonstige kurzfristige Rückstellungen	0,00	0,00	0,00	0,00	0,00
Langfristig	84.800,00	1.200,00	18.000,00	0,00	68.000,00
Rückstellungen für Abfertigungen	67.000,00	1.000,00	0,00	0,00	68.000,00
Rückstellungen für Jubiläumszuwendungen	17.800,00	200,00	18.000,00	0,00	0,00
Rückstellungen für Haftungen	0,00	0,00	0,00	0,00	0,00
Rückstellungen für Sanierung von Altlasten	0,00	0,00	0,00	0,00	0,00
Rückstellungen für Pensionen (Säule I)	0,00	0,00	0,00	0,00	0,00
Sonstige langfristige Rückstellungen	0,00	0,00	0,00	0,00	0,00
Gesamtsumme	84.800,00	1.200,00	18.000,00	0,00	68.000,00

Nachweis Vermögen mit abgeänderter Nutzungsdauer

Konto	Bezeichnung	Nutzungsdauer lt. VRV	Abweichende Nutzungsdauer	Begründung
2/0440001/00950	K5 EB	0,0	3,0	max. Laufzeit der Web-Applikation
2/0440001/00951	K5 Finanz	0,0	15,0	geschätzte Nutzungsdauer
3/0450001/00996	ABA BA 05 Stripfing ON, KA, RÜB	50,0	40,0	ND lt. RA 2017
3/0450001/00997	ABA BA 05 Bundesförderung	50,0	40,0	ND ABA BA 05 Kanalstränge Stripfing lt. RA 2017
3/0450001/00998	ABA BA 05 Landesförderung	50,0	40,0	ND ABA BA 05 Kanalstränge Stripfing lt. RA 2017
3/0450001/04948	KT ABA BA 05 Stripfing ON, KA, RÜB KT	50,0	40,0	ND lt. RA 2017
3/0460001/00001	Betriebsgebäude mit Tiefbehälter 1964	33,0	33,0	ND an Vermögenskategorie angepasst
3/0460003/00002	Rohrnetz 1965	33,0	33,0	ND an Vermögenskategorie angepasst
4/0150002/01032	MTF FF- Stripfing Rosenbauer KDOF-A / MB 315 CDI / 4 x 4	10,0	25,0	Feuerwehrfahrzeug
4/0150002/01033	LFA	10,0	25,0	KLF Feuerwehrfahrzeug
4/0150002/01034	MTF FF-Tallesbrunn	10,0	25,0	Feuerwehrfahrzeug
4/0150002/01035	FF- Weikendorf KLF	10,0	25,0	Feuerwehrfahrzeug
4/0150002/01057	Iveco KLF, FF-Tallesbrunn	10,0	25,0	Feuerwehrfahrzeug
4/0150002/06090	KLF 1987	10,0	25,0	Feuerwehrfahrzeug
4/0150002/06091	KDO 1994 Komandofahrzeug	10,0	25,0	Feuerwehrfahrzeug
4/0150002/06092	TLF 2000 Oldtimer 1973	10,0	25,0	Feuerwehrfahrzeug
4/0150002/06093	TLFA 2000	10,0	25,0	Feuerwehrfahrzeug
4/0150002/06094	TLF 1986	10,0	25,0	Feuerwehrfahrzeug
4/0150002/06095	RLFA 2000	10,0	25,0	Feuerwehrfahrzeug
4/0150002/06106	KT LFA	10,0	25,0	KLF Feuerwehrfahrzeug
4/0150002/06107	KT MTF FF-Tallesbrunn	10,0	25,0	Feuerwehrfahrzeug
4/0150002/06108	KT FF- Weikendorf KLF	10,0	25,0	Feuerwehrfahrzeug
4/0150002/06113	KT Iveco KLF, FF-Tallesbrunn	10,0	25,0	Feuerwehrfahrzeug
4/0430001/04947	Flächenwidmungsplan 2007	0,0	25,0	Digitalisierung Flächenwidmungsplan
4/0430001/04950	Flächenwidmungsplan 2008	0,0	25,0	Digitalisierung Flächenwidmungsplan
4/0430001/04951	Flächenwidmungsplan 2010	0,0	25,0	Digitalisierung Flächenwidmungsplan
4/0430001/04952	Flächenwidmungsplan 2013	0,0	25,0	Digitalisierung Flächenwidmungsplan
4/0430001/04953	Flächenwidmungsplan 2014	0,0	25,0	Digitalisierung Flächenwidmungsplan
4/0430001/04954	Flächenwidmungsplan 2009	0,0	25,0	Digitalisierung Flächenwidmungsplan
4/0430001/04955	Flächenwidmungsplan 2015	0,0	25,0	Digitalisierung Flächenwidmungsplan
4/0430001/04956	Flächenwidmungsplan 2016	0,0	25,0	Digitalisierung Flächenwidmungsplan
4/0430001/04957	Flächenwidmungsplan 2018	0,0	25,0	Digitalisierung Flächenwidmungsplan
5/0300001/01097	Wassermesser 2017	12,0	5,0	Wassermesser werden nach 5 Jahren getauscht
5/0300001/01098	Wassermesser 2018	12,0	5,0	Wassermesser werden nach 5 Jahren getauscht
5/0300001/01100	Wassermesser 2015	12,0	5,0	Tausch nach 5 Jahren, für Tausch 2015 angekauft.

Dienstpostenplan

Dienstpostenplan – Voranschlag 2023

Der Dienstpostenplan ist **Teil des Voranschlages** (§ 73 NÖ GO/ § 56 Abs. 3 NÖ STROG/ § 5 Abs. 1 Z 4. VRV 2015).
Die Aufnahme eines Vertragsbediensteten darf nur erfolgen, wenn ein **im Dienstpostenplan vorgesehener Dienstposten frei ist** und die
Aufnahmeerfordernisse erfüllt sind (§ 2 GVBG/ § 3 GBDO).

Dienstpostenplan im Voranschlag							
DZW	Bezeichnung des Dienstzweiges	Anzahl	Entlohnungs- gruppe	Funktionsverwendung			
				Anzahl	FGrp	Bezeichnung	Pzlg
71	Verwaltungsfachdienst	2	5	1	7 ^a	AmtsleiterIn	✓
56	Gehobener Verwaltungsdienst	2	6	-	-	-	-
12	Kindergartenhilfsdienst	6	3	-	-	-	-
2	Facharbeiter	1	5	-	-	-	-
11	Arbeiter Bauhof	1	3	-	-	-	-
11	Arbeiter Bauhof (Saisonarbeiter)	1	3	-	-	-	-
1	Gehobener Facharbeiter/Wassermeister	1	6	-	-	-	-
78	Mittlerer Erzieherdienst	2	4	-	-	-	-
60	Freier Dienstvertrag	1	5	-	-	-	-

Zeichenerklärung	
Funktionsdienstposten gem. § 2 Abs. 3 lit. a)-d) GBDO 1976	
leitender Gemeindebeamte	a)
Leiter einer Abteilung/Amtes/ Referates/ wirtschaftlichen Unternehmung	b)
die mit einem Leiterposten (lit.a und b) vergleichbaren DP	c)
DP mit hervorgehobener Verwendung	d)
Anspruch auf Personalzulage gem. § 20 Abs. 1 GBGO 1970	✓

MFP - Ergebnishaushalt Gesamt 1. und 2. Ebene
- interne Vergütungen enthalten

MVAG	Mittelverwendungs- und aufbringungsgruppen (1. und 2. Ebene)	VA 2023	Plan 2024	Plan 2025	Plan 2026	Plan 2027
211	Erträge aus der operativen Verwaltungstätigkeit	3.795.500,00	3.685.400,00	3.677.800,00	3.680.200,00	3.682.600,00
2111	Erträge aus eigenen Abgaben	386.700,00	386.700,00	386.700,00	386.700,00	386.700,00
2112	Erträge aus Ertragsanteilen	2.119.000,00	2.119.000,00	2.119.000,00	2.119.000,00	2.119.000,00
2113	Erträge aus Gebühren	759.500,00	827.500,00	827.500,00	827.500,00	827.500,00
2114	Erträge aus Leistungen	184.300,00	186.500,00	188.700,00	190.900,00	193.100,00
2115	Erträge aus Besitz und wirtschaftlicher Tätigkeit	24.000,00	24.200,00	24.400,00	24.600,00	24.800,00
2116	Erträge aus Veräußerung und sonstige Erträge	304.000,00	141.500,00	131.500,00	131.500,00	131.500,00
2117	Nicht finanzierungswirksame operative Erträge	18.000,00	0,00	0,00	0,00	0,00
212	Erträge aus Transfers	701.100,00	525.500,00	500.000,00	500.000,00	500.200,00
2121	Transferertrag von Trägern des öffentlichen Rechts	557.400,00	381.800,00	356.300,00	356.300,00	356.500,00
2122	Transferertrag von Beteiligungen	0,00	0,00	0,00	0,00	0,00
2123	Transferertrag von Unternehmen (mit Finanzunternehmen)	0,00	0,00	0,00	0,00	0,00
2124	Transferertrag von Haushalten und Organisationen ohne Erwerbscharakter	1.500,00	1.500,00	1.500,00	1.500,00	1.500,00
2125	Transferertrag vom Ausland	0,00	0,00	0,00	0,00	0,00
2126	Investitions- und Tilgungszuschüsse zwischen Unternehmungen und Betrieben der Gebietskörperschaft und der Gebietskörperschaft	0,00	0,00	0,00	0,00	0,00
2127	Nicht finanzierungswirksamer Transferertrag	142.200,00	142.200,00	142.200,00	142.200,00	142.200,00
213	Finanzerträge	0,00	0,00	0,00	0,00	0,00
2131	Erträge aus Zinsen	0,00	0,00	0,00	0,00	0,00
2132	Erträge aus Zinsen aus derivativen Finanzinstrumenten ohne Grundgeschäft	0,00	0,00	0,00	0,00	0,00
2133	Erträge aus Gewinnentnahmen von marktbestimmten Betrieben	0,00	0,00	0,00	0,00	0,00
2134	Sonstige Finanzerträge	0,00	0,00	0,00	0,00	0,00
2135	Erträge aus Dividenden/Gewinnausschüttungen	0,00	0,00	0,00	0,00	0,00
2136	Sonstige nicht finanzierungswirksame Finanzerträge	0,00	0,00	0,00	0,00	0,00
21	Summe Erträge	4.496.600,00	4.210.900,00	4.177.800,00	4.180.200,00	4.182.800,00
221	Personalaufwand	712.000,00	745.800,00	777.800,00	809.600,00	840.300,00
2211	Personalaufwand (Bezüge, Nebengeb., Mehrleistungen)	563.900,00	590.600,00	614.800,00	639.000,00	663.200,00
2212	Gesetzlicher und freiwilliger Sozialaufwand	142.500,00	149.300,00	156.100,00	162.900,00	169.700,00
2213	Sonstiger Personalaufwand	4.400,00	4.900,00	5.400,00	5.900,00	6.400,00
2214	Nicht finanzierungswirksamer Personalaufwand	1.200,00	1.000,00	1.500,00	1.800,00	1.000,00
222	Sachaufwand (ohne Transferaufwand)	2.531.800,00	2.076.200,00	2.086.600,00	2.071.100,00	2.085.000,00
2221	Gebrauchs- und Verbrauchsgüter, Handelswaren	84.700,00	83.400,00	84.600,00	86.300,00	87.500,00
2222	Verwaltungs- und Betriebsaufwand	283.700,00	286.800,00	289.800,00	292.800,00	295.800,00

MVAG	Mittelverwendungs- und aufbringungsgruppen (1. und 2. Ebene)	VA 2023	Plan 2024	Plan 2025	Plan 2026	Plan 2027
2223	Leasing- und Mietaufwand	14.600,00	15.600,00	17.400,00	18.400,00	19.400,00
2224	Instandhaltung	301.800,00	281.800,00	281.800,00	281.800,00	281.800,00
2225	Sonstiger Sachaufwand	832.500,00	660.000,00	677.000,00	688.700,00	702.100,00
2226	Nicht finanzierungswirksamer Sachaufwand	1.014.500,00	748.600,00	736.000,00	703.100,00	698.400,00
223	Transferaufwand (laufende Transfers und Kapitaltransfers)	1.464.600,00	1.490.200,00	1.543.800,00	1.596.400,00	1.652.000,00
2231	Transferaufwand an Träger des öffentlichen Rechts	1.402.800,00	1.430.200,00	1.482.600,00	1.534.000,00	1.588.400,00
2232	Transferaufwand an Beteiligungen	0,00	0,00	0,00	0,00	0,00
2233	Transferaufwand an Unternehmen (mit Finanzunternehmen)	2.500,00	2.700,00	2.900,00	3.100,00	3.300,00
2234	Transferaufwand an Haushalte und Organisationen ohne Erwerbscharakter	59.300,00	57.300,00	58.300,00	59.300,00	60.300,00
2235	Transferaufwand an das Ausland	0,00	0,00	0,00	0,00	0,00
2236	Investitions- und Tilgungszuschüsse zwischen Unternehmungen und Betrieben der Gebietskörperschaft und der Gebietskörperschaft	0,00	0,00	0,00	0,00	0,00
2237	Nicht finanzierungswirksamer Transferaufwand	0,00	0,00	0,00	0,00	0,00
224	Finanzaufwand	67.200,00	61.900,00	52.900,00	46.200,00	38.600,00
2241	Zinsen aus Finanzschulden, Finanzierungsleasing, Forderungskauf und derivativen Finanzinstrumenten mit Grundgeschäft	63.200,00	57.900,00	48.900,00	42.200,00	34.600,00
2242	Zinsen und sonstige Aufwendungen aus derivativen Finanzinstrumenten ohne Grundgeschäft	0,00	0,00	0,00	0,00	0,00
2243	Gewinnentnahmen von Unternehmungen und marktbestimmten Betrieben der Gebietskörperschaft (innerhalb der Gebietskörperschaft)	0,00	0,00	0,00	0,00	0,00
2244	Sonstiger Finanzaufwand	4.000,00	4.000,00	4.000,00	4.000,00	4.000,00
2245	Nicht finanzierungswirksamer Finanzaufwand	0,00	0,00	0,00	0,00	0,00
22	Summe Aufwendungen	4.775.600,00	4.374.100,00	4.461.100,00	4.523.300,00	4.615.900,00
SA0	Saldo (0) Nettoergebnis (21 - 22)	-279.000,00	-163.200,00	-283.300,00	-343.100,00	-433.100,00
230	Entnahmen von Haushaltsrücklagen	17.000,00	17.000,00	17.000,00	17.000,00	17.000,00
2301	Entnahmen von Haushaltsrücklagen	17.000,00	17.000,00	17.000,00	17.000,00	17.000,00
240	Zuweisung an Haushaltsrücklagen	10.200,00	10.200,00	10.200,00	10.200,00	10.200,00
2401	Zuweisung an Haushaltsrücklagen	10.200,00	10.200,00	10.200,00	10.200,00	10.200,00
23	Summe Haushaltsrücklagen	6.800,00	6.800,00	6.800,00	6.800,00	6.800,00
SA00	Nettoergebnis nach Zuweisung und Entnahmen von Haushaltsrücklagen (Saldo 0 +/- SU23)	-272.200,00	-156.400,00	-276.500,00	-336.300,00	-426.300,00

MFP - Finanzierungshaushalt Gesamt 1. und 2. Ebene
- interne Vergütungen enthalten

MVAG	Mittelverwendungs- und aufbringungsgruppen (1. und 2. Ebene)	VA 2023	Plan 2024	Plan 2025	Plan 2026	Plan 2027
311	Einzahlungen aus der operativen Verwaltungstätigkeit	3.777.500,00	3.685.400,00	3.677.800,00	3.680.200,00	3.682.600,00
3111	Einzahlungen aus eigenen Abgaben	386.700,00	386.700,00	386.700,00	386.700,00	386.700,00
3112	Einzahlungen aus Ertragsanteilen	2.119.000,00	2.119.000,00	2.119.000,00	2.119.000,00	2.119.000,00
3113	Einzahlungen aus Gebühren	759.500,00	827.500,00	827.500,00	827.500,00	827.500,00
3114	Einzahlungen aus Leistungen	184.300,00	186.500,00	188.700,00	190.900,00	193.100,00
3115	Einzahlungen aus Besitz und wirtschaftlicher Tätigkeit	24.000,00	24.200,00	24.400,00	24.600,00	24.800,00
3116	Einzahlungen aus Veräußerung von geringwertigen Wirtschaftsgütern (GWG) und sonstige Einzahlungen	304.000,00	141.500,00	131.500,00	131.500,00	131.500,00
312	Einzahlungen aus Transfers (ohne Kapitaltransfers)	558.900,00	383.300,00	357.800,00	357.800,00	358.000,00
3121	Transferzahlungen von Trägern des öffentlichen Rechts	557.400,00	381.800,00	356.300,00	356.300,00	356.500,00
3122	Transferzahlungen von Beteiligungen	0,00	0,00	0,00	0,00	0,00
3123	Transferzahlungen von Unternehmen (inkl. Finanzunternehmen)	0,00	0,00	0,00	0,00	0,00
3124	Transferzahlungen von Haushalte und Organisationen ohne Erwerbscharakter	1.500,00	1.500,00	1.500,00	1.500,00	1.500,00
3125	Transferzahlungen vom Ausland	0,00	0,00	0,00	0,00	0,00
3126	Investitions- und Tilgungszuschüsse zwischen Unternehmungen und Betrieben der Gebietskörperschaft und der Gebietskörperschaft	0,00	0,00	0,00	0,00	0,00
313	Einzahlungen aus Finanzerträgen	0,00	0,00	0,00	0,00	0,00
3131	Einzahlungen aus Zinserträgen	0,00	0,00	0,00	0,00	0,00
3133	Einzahlungen aus Gewinnentnahmen von marktbestimmten Betrieben	0,00	0,00	0,00	0,00	0,00
3134	Sonstige Einzahlungen aus Finanzerträgen	0,00	0,00	0,00	0,00	0,00
3135	Einzahlungen aus Dividenden/Gewinnausschüttungen	0,00	0,00	0,00	0,00	0,00
31	Summe Einzahlungen operative Gebarung	4.336.400,00	4.068.700,00	4.035.600,00	4.038.000,00	4.040.600,00
321	Auszahlungen aus Personalaufwand	710.800,00	744.800,00	776.300,00	807.800,00	839.300,00
3211	Auszahlungen für Personalaufwand Bezüge, Nebengebühren, und Mehrleistungsvergütungen)	563.900,00	590.600,00	614.800,00	639.000,00	663.200,00
3212	Auszahlungen für gesetzliche und freiwillige Sozialaufwendungen	142.500,00	149.300,00	156.100,00	162.900,00	169.700,00
3213	Auszahlungen aus sonstigem Personalaufwand	4.400,00	4.900,00	5.400,00	5.900,00	6.400,00
322	Auszahlungen aus Sachaufwand (ohne Transferaufwand)	1.517.300,00	1.327.600,00	1.350.600,00	1.368.000,00	1.386.600,00
3221	Auszahlungen für Gebrauchs- und Verbrauchsgüter, Handelswaren	84.700,00	83.400,00	84.600,00	86.300,00	87.500,00
3222	Auszahlungen für Verwaltungs- und Betriebsaufwand	283.700,00	286.800,00	289.800,00	292.800,00	295.800,00
3223	Auszahlungen für Leasing- und Mietaufwand	14.600,00	15.600,00	17.400,00	18.400,00	19.400,00
3224	Auszahlungen für Instandhaltung	301.800,00	281.800,00	281.800,00	281.800,00	281.800,00
3225	Sonstige Auszahlungen aus Sachaufwand	832.500,00	660.000,00	677.000,00	688.700,00	702.100,00
323	Auszahlungen aus Transfers (ohne Kapitaltransfers)	1.463.600,00	1.489.200,00	1.542.800,00	1.595.400,00	1.651.000,00
3231	Transferzahlungen an Träger des öffentlichen Rechts	1.402.800,00	1.430.200,00	1.482.600,00	1.534.000,00	1.588.400,00
3232	Transferzahlungen an Beteiligungen	0,00	0,00	0,00	0,00	0,00

MVAG	Mittelverwendungs- und aufbringungsgruppen (1. und 2. Ebene)	VA 2023	Plan 2024	Plan 2025	Plan 2026	Plan 2027
3233	Transferzahlungen an Unternehmen (inkl. Finanzunternehmen)	2.500,00	2.700,00	2.900,00	3.100,00	3.300,00
3234	Transferzahlungen an Haushalte und Organisationen ohne Erwerbscharakter	58.300,00	56.300,00	57.300,00	58.300,00	59.300,00
3235	Transferzahlungen an das Ausland	0,00	0,00	0,00	0,00	0,00
3236	Investitions- und Tilgungszuschüsse zwischen Unternehmungen und Betrieben der Gebietskörperschaft und der Gebietskörperschaft	0,00	0,00	0,00	0,00	0,00
324	Auszahlungen aus Finanzaufwand	67.200,00	61.900,00	52.900,00	46.200,00	38.600,00
3241	Auszahlungen für Zinsaufwand, für Finanzierungsleasing, für Forderungskauf, für Finanzschulden und derivative Finanzinstrumente mit Grundgeschäft	63.200,00	57.900,00	48.900,00	42.200,00	34.600,00
3242	Auszahlungen für Zinsen aus derivativen Finanzinstrumenten ohne Grundgeschäft	0,00	0,00	0,00	0,00	0,00
3243	Auszahlung aus Gewinnentnahmen von marktbestimmten Betrieben	0,00	0,00	0,00	0,00	0,00
3244	Sonstige Auszahlungen aus Finanzaufwendungen	4.000,00	4.000,00	4.000,00	4.000,00	4.000,00
32	Summe Auszahlungen operative Gebarung	3.758.900,00	3.623.500,00	3.722.600,00	3.817.400,00	3.915.500,00
SA1	Saldo (1) Geldfluss aus der Operativen Gebarung (31 – 32)	577.500,00	445.200,00	313.000,00	220.600,00	125.100,00
331	Einzahlungen aus der Investitionstätigkeit	0,00	0,00	0,00	0,00	0,00
3311	Einzahlungen aus der Veräußerung von immateriellem Vermögen	0,00	0,00	0,00	0,00	0,00
3312	Einzahlungen aus der Veräußerung von Grundstücken und Grundstückeinrichtungen	0,00	0,00	0,00	0,00	0,00
3313	Einzahlungen aus der Veräußerung von Gebäuden und Bauten	0,00	0,00	0,00	0,00	0,00
3314	Einzahlungen aus der Veräußerung von technischen Anlagen, Fahrzeuge und Maschinen	0,00	0,00	0,00	0,00	0,00
3315	Einzahlungen aus der Veräußerung von Amts-, Betriebs- und Geschäftsausstattung	0,00	0,00	0,00	0,00	0,00
3316	Einzahlungen aus der Veräußerung von Kulturgütern	0,00	0,00	0,00	0,00	0,00
3317	Einzahlungen aus der Veräußerung von Beteiligungen	0,00	0,00	0,00	0,00	0,00
332	Einzahlungen aus der Rückzahlung von Darlehen sowie gewährten Vorschüssen	0,00	0,00	0,00	0,00	0,00
3321	Einzahlungen aus Darlehen an Träger des öffentlichen Rechts	0,00	0,00	0,00	0,00	0,00
3322	Einzahlungen aus Darlehen an Beteiligungen	0,00	0,00	0,00	0,00	0,00
3323	Einzahlungen aus Darlehen an Unternehmen und Haushalte	0,00	0,00	0,00	0,00	0,00
3325	Einzahlungen aus Vorschüssen und Anzahlungen	0,00	0,00	0,00	0,00	0,00
333	Einzahlungen aus Kapitaltransfers	45.500,00	44.200,00	39.100,00	38.100,00	37.100,00
3331	Kapitaltransferzahlungen von Trägern des öffentlichen Rechts	33.500,00	32.200,00	27.100,00	26.100,00	25.100,00
3332	Kapitaltransferzahlungen von Beteiligungen	0,00	0,00	0,00	0,00	0,00
3333	Kapitaltransferzahlungen von Unternehmen	0,00	0,00	0,00	0,00	0,00
3334	Kapitaltransferzahlungen von Haushalten und Organisationen ohne Erwerbscharakter	12.000,00	12.000,00	12.000,00	12.000,00	12.000,00
3335	Kapitaltransferzahlungen vom Ausland	0,00	0,00	0,00	0,00	0,00
33	Summe Einzahlungen investive Gebarung	45.500,00	44.200,00	39.100,00	38.100,00	37.100,00
341	Auszahlungen aus der Investitionstätigkeit	1.445.000,00	239.000,00	184.500,00	185.000,00	185.500,00

MVAG	Mittelverwendungs- und aufbringungsgruppen (1. und 2. Ebene)	VA 2023	Plan 2024	Plan 2025	Plan 2026	Plan 2027
3411	Auszahlungen für den Erwerb von immateriellem Vermögen	160.000,00	0,00	0,00	0,00	0,00
3412	Auszahlungen für den Erwerb von Grundstücken und Grundstückseinrichtungen	1.123.000,00	165.000,00	160.000,00	160.000,00	160.000,00
3413	Auszahlungen für den Erwerb von Gebäuden und Bauten	130.000,00	50.000,00	0,00	0,00	0,00
3414	Auszahlungen für den Erwerb von technischen Anlagen, Fahrzeuge und Maschinen	7.500,00	7.500,00	7.500,00	7.500,00	7.500,00
3415	Auszahlungen für den Erwerb von Amts-, Betriebs- und Geschäftsausstattung	24.500,00	16.500,00	17.000,00	17.500,00	18.000,00
3416	Auszahlungen für den Erwerb von Kulturgütern	0,00	0,00	0,00	0,00	0,00
3417	Auszahlungen für den Erwerb von Beteiligungen	0,00	0,00	0,00	0,00	0,00
342	Auszahlungen von gewährten Darlehen sowie gewährten Vorschüssen	0,00	0,00	0,00	0,00	0,00
3421	Auszahlung von Darlehen an Träger des öffentlichen Rechts	0,00	0,00	0,00	0,00	0,00
3422	Auszahlung von Darlehen an Beteiligungen	0,00	0,00	0,00	0,00	0,00
3423	Auszahlung von Darlehen an Unternehmen und Haushalte	0,00	0,00	0,00	0,00	0,00
3425	Auszahlungen von Vorschüssen und Anzahlungen	0,00	0,00	0,00	0,00	0,00
343	Auszahlungen aus Kapitaltransfers	1.000,00	1.000,00	1.000,00	1.000,00	1.000,00
3431	Kapitaltransferzahlungen an Träger des öffentlichen Rechts	0,00	0,00	0,00	0,00	0,00
3432	Kapitaltransferzahlungen an Beteiligungen	0,00	0,00	0,00	0,00	0,00
3433	Kapitaltransferzahlungen an Unternehmen (Finanzunternehmen)	0,00	0,00	0,00	0,00	0,00
3434	Kapitaltransferzahlungen an Haushalte und Organisationen ohne Erwerbscharakter	1.000,00	1.000,00	1.000,00	1.000,00	1.000,00
3435	Kapitaltransferzahlungen an das Ausland	0,00	0,00	0,00	0,00	0,00
34	Summe Auszahlungen investive Gebarung	1.446.000,00	240.000,00	185.500,00	186.000,00	186.500,00
SA2	Saldo (2) Geldfluss aus der Investiven Gebarung (33 – 34)	-1.400.500,00	-195.800,00	-146.400,00	-147.900,00	-149.400,00
SA3	Saldo (3) Nettofinanzierungssaldo (Saldo 1 + Saldo 2)	-823.000,00	249.400,00	166.600,00	72.700,00	-24.300,00
351	Einzahlungen aus der Aufnahme von Finanzschulden	0,00	0,00	0,00	0,00	0,00
3511	Einzahlungen aus empfangenen Darlehen von öffentlichen Körperschaften und Rechtsträgern	0,00	0,00	0,00	0,00	0,00
3512	Einzahlungen aus empfangenen Darlehen von Beteiligungen	0,00	0,00	0,00	0,00	0,00
3513	Einzahlungen aus empfangenen Darlehen von Unternehmen und privaten Haushalten	0,00	0,00	0,00	0,00	0,00
3514	Einzahlungen aus Finanzschulden (Finanzunternehmen)	0,00	0,00	0,00	0,00	0,00
353	Einzahlungen infolge eines Kapitaltausch bei derivativen Finanzinstrumenten mit Grundgeschäft	0,00	0,00	0,00	0,00	0,00
3530	Einzahlungen infolge eines Kapitaltausch bei derivativen Finanzinstrumenten mit Grundgeschäft	0,00	0,00	0,00	0,00	0,00
355	Einzahlungen aus dem Abgang von Finanzinstrumenten	0,00	0,00	0,00	0,00	0,00
3550	Einzahlungen aus dem Abgang von Finanzinstrumenten	0,00	0,00	0,00	0,00	0,00
35	Summe Einzahlungen aus der Finanzierungstätigkeit	0,00	0,00	0,00	0,00	0,00

MVAG	Mittelverwendungs- und aufbringungsgruppen (1. und 2. Ebene)	VA 2023	Plan 2024	Plan 2025	Plan 2026	Plan 2027
361	Auszahlungen aus der Tilgung von Finanzschulden	377.300,00	373.400,00	383.800,00	386.500,00	363.800,00
3611	Auszahlungen aus empfangenen Darlehen von öffentlichen Körperschaften und Rechtsträgern	102.500,00	103.800,00	66.500,00	67.600,00	63.400,00
3612	Auszahlungen aus empfangenen Darlehen von Beteiligungen	0,00	0,00	0,00	0,00	0,00
3613	Auszahlungen aus empfangenen Darlehen von Unternehmen und privaten Haushalten	0,00	0,00	0,00	0,00	0,00
3614	Auszahlungen aus Finanzschulden	274.800,00	269.600,00	317.300,00	318.900,00	300.400,00
3615	Auszahlung aus der Rückzahlung von Leasingverbindlichkeiten	0,00	0,00	0,00	0,00	0,00
363	Auszahlungen infolge eines Kapitaltausch bei derivativen Finanzinstrumenten mit Grundgeschäft	0,00	0,00	0,00	0,00	0,00
3630	Auszahlungen infolge eines Kapitaltausch bei derivativen Finanzinstrumenten mit Grundgeschäft	0,00	0,00	0,00	0,00	0,00
365	Auszahlungen für den Erwerb von Finanzinstrumenten	0,00	0,00	0,00	0,00	0,00
3650	Auszahlungen für den Erwerb von Finanzinstrumenten	0,00	0,00	0,00	0,00	0,00
36	Summe Auszahlungen aus der Finanzierungstätigkeit	377.300,00	373.400,00	383.800,00	386.500,00	363.800,00
SA4	Saldo (4) Geldfluss aus der Finanzierungstätigkeit (35 – 36)	-377.300,00	-373.400,00	-383.800,00	-386.500,00	-363.800,00
SA5	Saldo (5) Geldfluss aus der voranschlagswirksamen Gebarung (Saldo 3 + Saldo 4)	-1.200.300,00	-124.000,00	-217.200,00	-313.800,00	-388.100,00

MFP - Schuldenentwicklung

Bezeichnung	VA 2023	Plan 2024	Plan 2025	Plan 2026	Plan 2027
Gesamte Schulden					
Buchwert 01.01.	4.928.600	4.551.300	4.177.900	3.794.100	3.407.600
Zugang	0	0	0	0	0
Tilgung	377.300	373.400	383.800	386.500	363.800
Buchwert 31.12.	4.551.300	4.177.900	3.794.100	3.407.600	3.043.800
Zinsen	63.200	57.900	48.900	42.200	34.600
Ersätze	3.300	2.700	2.300	1.900	1.600
Gesamt-Schuldendienst	440.500	431.300	432.700	428.700	398.400
nicht Maastricht-relevante Schulden					
Buchwert 01.01.	4.633.900	4.294.700	3.952.100	3.595.100	3.235.400
Zugang	0	0	0	0	0
Tilgung	339.200	342.600	357.000	359.700	337.000
Buchwert 31.12.	4.294.700	3.952.100	3.595.100	3.235.400	2.898.400
Zinsen	60.600	53.100	44.700	38.500	31.400
Ersätze	0	0	0	0	0
Gesamt-Schuldendienst	399.800	395.700	401.700	398.200	368.400
Maastricht-relevante Schulden					
Buchwert 01.01.	294.700	256.600	225.800	199.000	172.200
Zugang	0	0	0	0	0
Tilgung	38.100	30.800	26.800	26.800	26.800
Buchwert 31.12.	256.600	225.800	199.000	172.200	145.400
Zinsen	2.600	4.800	4.200	3.700	3.200
Ersätze	3.300	2.700	2.300	1.900	1.600
Gesamt-Schuldendienst	40.700	35.600	31.000	30.500	30.000

Seite	Inhalt
3	Vorbericht
17	Ergebnishaushalt Gesamt 1. und 2. Ebene (Anlage 1a) - interne Vergütungen enthalten
21	Finanzierungshaushalt Gesamt 1. und 2. Ebene (Anlage 1b) - interne Vergütungen enthalten
27	Ergebnishaushalt Bereichsbudget 1. und 2. Ebene (Anlage 1a)
49	Finanzierungshaushalt Bereichsbudget 1. und 2. Ebene (Anlage 1b)
91	Querschnitt (Anlage 5b)
97	Ergebnis- und Finanzierungsvoranschlag Detailnachweis
177	VA Haushaltspotential
183	Nachweis der Investitionstätigkeit
195	Personaldaten iSd ÖStp (Anlage 4)
199	Nachweis über Transferzahlungen (Anlage 6a)
203	Nachweis über Haushaltsrücklagen und Zahlungsmittelreserven (Anlage 6b)
207	Nachweis über Innere Darlehen
211	Einzelnachweis über Finanzschulden und Schuldendienst (Anlage 6c)
219	Nachweis über hausinterne Vergütungen (Anlage 6f)
223	Leasingspiegel (Anlage 6i)
227	Rückstellungsspiegel (Anlage 6q)
231	Nachweis Vermögen mit abgeänderter Nutzungsdauer
235	Dienstpostenplan
239	MFP - Ergebnishaushalt Gesamt 1. und 2. Ebene - interne Vergütungen enthalten
243	MFP - Finanzierungshaushalt Gesamt 1. und 2. Ebene - interne Vergütungen enthalten
249	MFP - Schuldenentwicklung